



Krajská pobočka Úřadu práce ČR v Ústí nad Labem

Měsíční statistická zpráva *leden 2019*

Zpracoval: *Bc. Michal Tuček*

<http://portal.mpsv.cz/upcr/kp/ulk/informace/bulletiny>



Informace o nezaměstnanosti v Ústeckém kraji k 31. 1. 2019

V tomto měsíci celkový počet uchazečů o zaměstnání vzrostl o 4,8 % na 27 600 osob, počet hlášených volných pracovních míst klesl na 15 748 míst a podíl nezaměstnaných osob vzrostl na 4,7 %.

K 31. 1. 2019 evidoval Úřad práce ČR (ÚP ČR), Krajská pobočka v Ústí nad Labem celkem 27 600 uchazečů o zaměstnání. Jejich počet byl o 1 265 vyšší než na konci předchozího měsíce a ve srovnání se stejným obdobím minulého roku nižší o 4 879 osob. Z uvedeného počtu bylo 25 199 dosažitelných uchazečů o zaměstnání ve věku 15 - 64 let. Bylo to o 1 242 osob více než na konci předchozího měsíce. Ve srovnání se stejným obdobím minulého roku byl jejich počet nižší o 4 502 uchazečů. V průběhu měsíce bylo nově zaevidováno 5 496 osob. Ve srovnání s minulým měsícem jich bylo více o 1 701 osob a v porovnání se stejným obdobím předchozího roku méně o 145 osob.

Z evidence během měsíce odešlo celkem 4 231 uchazečů (ukončená evidence, vyřazení uchazeči). Bylo to o 1 409 osob více než v předchozím měsíci a o 453 osob méně než ve stejném měsíci minulého roku. Do zaměstnání z nich ve sledovaném měsíci nastoupilo 2 308, tj. o 968 více než v předchozím měsíci a o 379 méně než ve stejném měsíci minulého roku, 384 uchazečů o zaměstnání bylo umístěno prostřednictvím úřadu práce, tj. o 89 více než v předchozím měsíci a o 233 méně než ve stejném období minulého roku, 1 923 uchazečů bylo vyřazeno bez umístění (sankčně, ostatní).

Meziměsíční nárůst uchazečů byl zaznamenán ve všech okresech kraje, největší v okrese Děčín (8,8 %) a nejmenší v okrese Ústí n. L. (1,8 %).

Ke konci měsíce bylo evidováno na ÚP ČR, Krajské pobočce v Ústí n. L. 14 830 žen. Jejich podíl na celkovém počtu uchazečů činil 53,7 %. V evidenci bylo 4 717 osob se zdravotním postižením, což představovalo 17,1 % z celkového počtu nezaměstnaných.

Ke konci tohoto měsíce bylo evidováno 1 247 absolventů škol všech stupňů vzdělání a mladistvých, jejichž počet vzrostl ve srovnání s předchozím měsícem o 19 osob a ve srovnání se stejným měsícem minulého roku byl nižší o 61 osob. Na celkové nezaměstnanosti se podíleli 4,5 %.

Podporu v nezaměstnanosti pobíralo 8 324 uchazečů o zaměstnání, tj. 30,2 % všech uchazečů vedených v evidenci.



Podíl nezaměstnaných osob, tj. počet dosažitelných uchazečů o zaměstnání ve věku 15 - 64 let k obyvatelstvu stejného věku, k 31. 1. 2019 meziměsíčně vzrostl na 4,7 %.

Podíl nezaměstnaných stejný nebo vyšší než republikový průměr vykázalo všech sedm okresů, nejvyšší byl v okrese Most (5,9 %). Nejnižší podíl nezaměstnaných byl zaznamenán v okrese Teplice (3,3 %). Podíl nezaměstnaných žen se zvýšil na 5,2 % a podíl nezaměstnaných vzrostl na 4,3 %.

Kraj evidoval k 31. 1. 2019 celkem 15 748 volných pracovních míst. Jejich počet byl o 768 vyšší než v předchozím měsíci a o 4 796 vyšší než ve stejném měsíci minulého roku. Na jedno volné pracovní místo připadalo v průměru 1,8 uchazeče, z toho nejvíce v okrese Ústí n. L. (3,1) a nejméně v okrese Teplice (1,1). Z celkového počtu nahlášených volných míst bylo 688 vhodných pro osoby se zdravotním postižením (OZP), na jedno volné pracovní místo připadalo 6,9 OZP. Volných pracovních míst pro absolventy a mladistvé bylo registrováno 4 399, na jedno volné místo připadalo 0,3 uchazečů této kategorie.

V rámci aktivní politiky zaměstnanosti (APZ) bylo od počátku roku 2019 prostřednictvím příspěvků podpořeno 346 osob, do rekvalifikačních kurzů bylo zařazeno 59 osob.

Nejčastěji podporovanými obory činností prostřednictvím SÚPM - SVČ byly ke konci měsíce osobní služby (kosmetika, kadeřnictví, manikúra/pedikúra), velkoobchodní a maloobchodní činnost, přípravné a dokončovací stavební práce, vedení účetnictví a daňové evidence, výroba textilních výrobků, fotografické služby aj.

Informace o vývoji nezaměstnanosti v ČR v elektronické formě jsou zveřejněny na internetové adrese <http://portal.mpsv.cz/sz/stat>.



1. Základní charakteristika vývoje nezaměstnanosti a volných pracovních míst v leden 2019

Tabulka č. 1 - Vývoj nezaměstnanosti

Ukazatel		Stav k		
		31.1.2018	31.12.2018	31.1.2019
evidovaní uchazeči o zaměstnání		32 479	26 335	27 600
- z toho	ženy	16 831	14 378	14 830
	absolventi a mladiství	1 308	1 228	1 247
	uchazeči se zdravotním postižením	5 474	4 655	4 717
uchazeči s nárokem na Pvn		7 769	7 413	8 324
podíl nezaměstnaných osob (v %) ¹⁾		5,5	4,5	4,7
volná pracovní místa		10 952	14 980	15 748
počet uchazečů na 1 volné pracovní místo		3,0	1,8	1,8

¹⁾ od ledna 2013 nový ukazatel registrované nezaměstnanosti

Tabulka č. 2 - Tok nezaměstnanosti

Ukazatel	Počet uchazečů ve sledovaném měsíci		
	Leden 2018	Prosinec 2018	Leden 2019
nově evidovaní uchazeči o zaměstnání	5 641	3 795	5 496
uchazeči s ukončenou evidencí a vyřazení	4 684	2 822	4 231
- z toho umístění celkem	2 687	1 340	2 308
- z toho umístění úřadem práce	617	295	384

Tabulka č. 3. - Nezaměstnanost v okresech k 31. 1. 2019

Okres	Počet nezaměstnaných		Volná pracovní místa	Počet uchazečů na 1 VPM	Podíl nezaměst. osob (v %)
	Celkem	z toho ženy			
Děčín	4 475	2 303	1 888	2,4	4,9
Chomutov	4 618	2 614	4 058	1,1	5,3
Litoměřice	3 171	1 698	1 715	1,8	3,8
Louny	3 257	1 698	1 891	1,7	5,2
Most	4 693	2 695	2 005	2,3	5,9
Teplice	3 110	1 719	2 829	1,1	3,3
Ústí nad Labem	4 276	2 103	1 362	3,1	5,1
Ústecký kraj	27 600	14 830	15 748	1,8	4,7
Česká republika	245 057	121 301	331 453	0,7	3,3



2. Nástroje aktivní politiky zaměstnanosti v lednu 2019

Tabulka č. 4 - Osoby podpořené v rámci APZ a rekvalifikace uchazečů a zájemců o zaměstnání

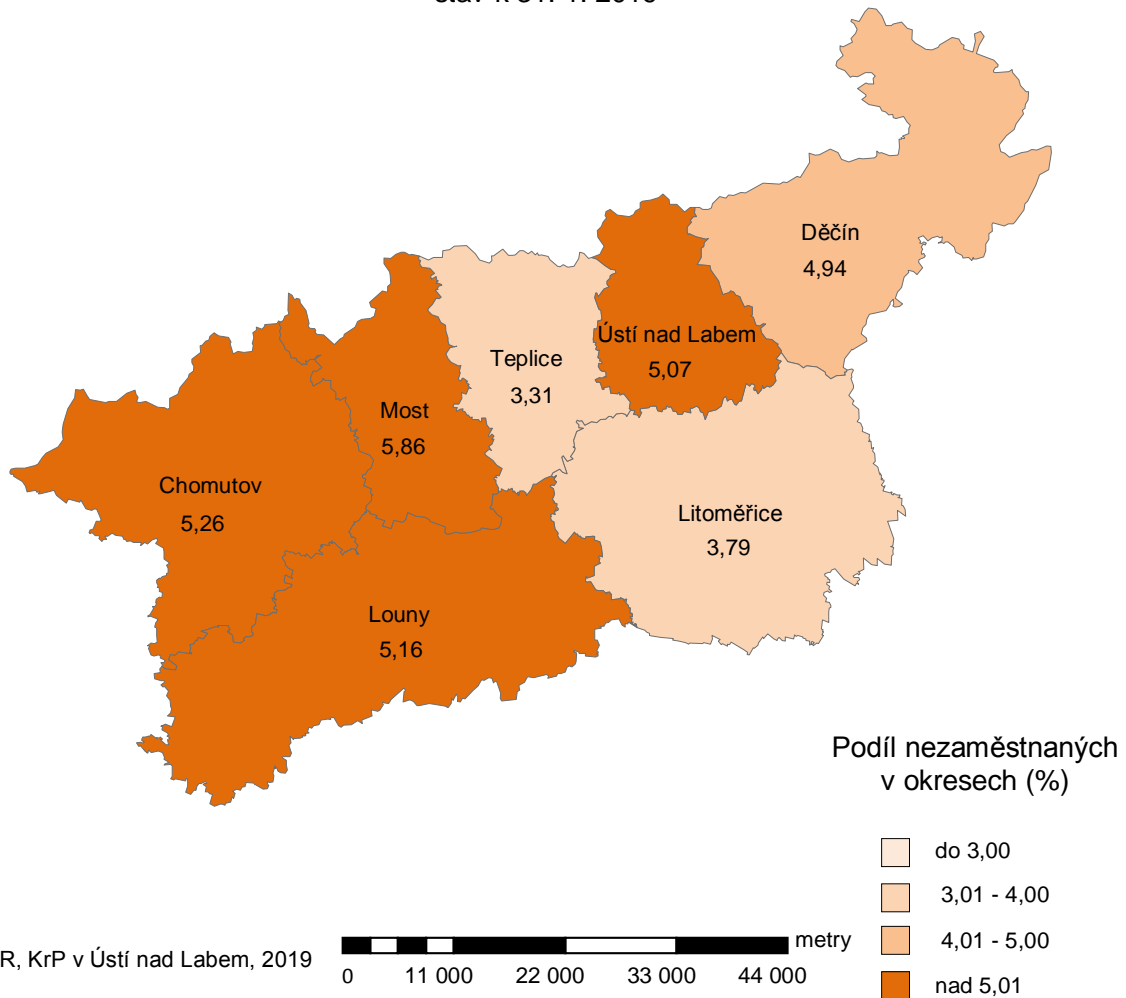
Ukazatel (celkový počet)	Stav k		Celkem od počátku roku do	
	31.1.2018	31.1.2019	31.1.2018	31.1.2019
osoby podpořené v rámci APZ				
veřejně prospěšné práce (VPP)	1 780	1 216	19	166
veřejně prospěšné práce (VPP) - ESF ¹⁾	557	0	34	0
společensky účelná pracovní místa (SÚPM)	215	184	14	85
společensky účelná pracovní místa (SÚPM) - ESF ¹⁾	1 622	897	239	53
SÚPM - samostatně výdělečná činnost (SVČ)	76	69	5	3
SÚPM - samostatně výdělečná činnost (SVČ) - ESF ¹⁾	0	0	0	0
chráněná pracovní místa - zřízená	377	282	13	13
chráněná pracovní místa - SVČ osob se ZP	8	6	0	0
ostatní nástroje APZ	266	274	60	26
rekvalifikace uchazečů a zájemců o zaměstnání				
uchazeči a zájemci zařazení do rekvalifikací	0	0	0	0
uchazeči a zájemci zařazení do rekvalifikací - ESF ¹⁾	16	13	10	13
uchazeči a zájemci, kteří zahájili zvolenou rekvalifikaci	0	0	0	0
uchazeči a zájemci, kteří zahájili zvolenou rekvalifikaci - ESF ¹⁾	33	30	29	46
Osoby podpořené v rámci APZ celkem	4 950	2 971	423	405

¹⁾ financováno převážně z Evropského sociálního fondu

Podrobnější statistické údaje o nástrojích aktivní politiky zaměstnanosti naleznete na stránkách Integrovaného portálu MPSV, v měsíčních statistikách nezaměstnanosti <http://portal.mpsv.cz/sz/stat/nz/mes>.

3. MAPA - ArcView - Podíl nezaměstnaných v okresech kraje (mapa kraje)

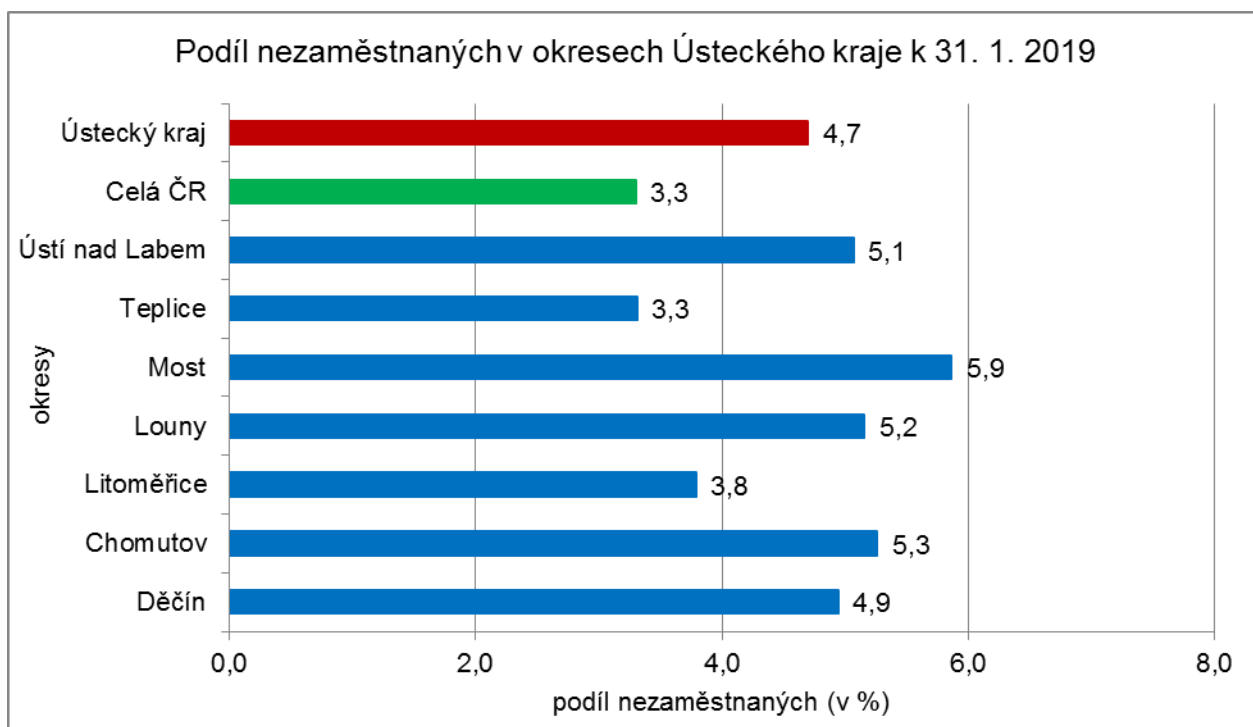
**Podíl nezaměstnaných
na obyvatelstvu ve věku 15-64 let**
okresy Ústeckého kraje
stav k 31. 1. 2019



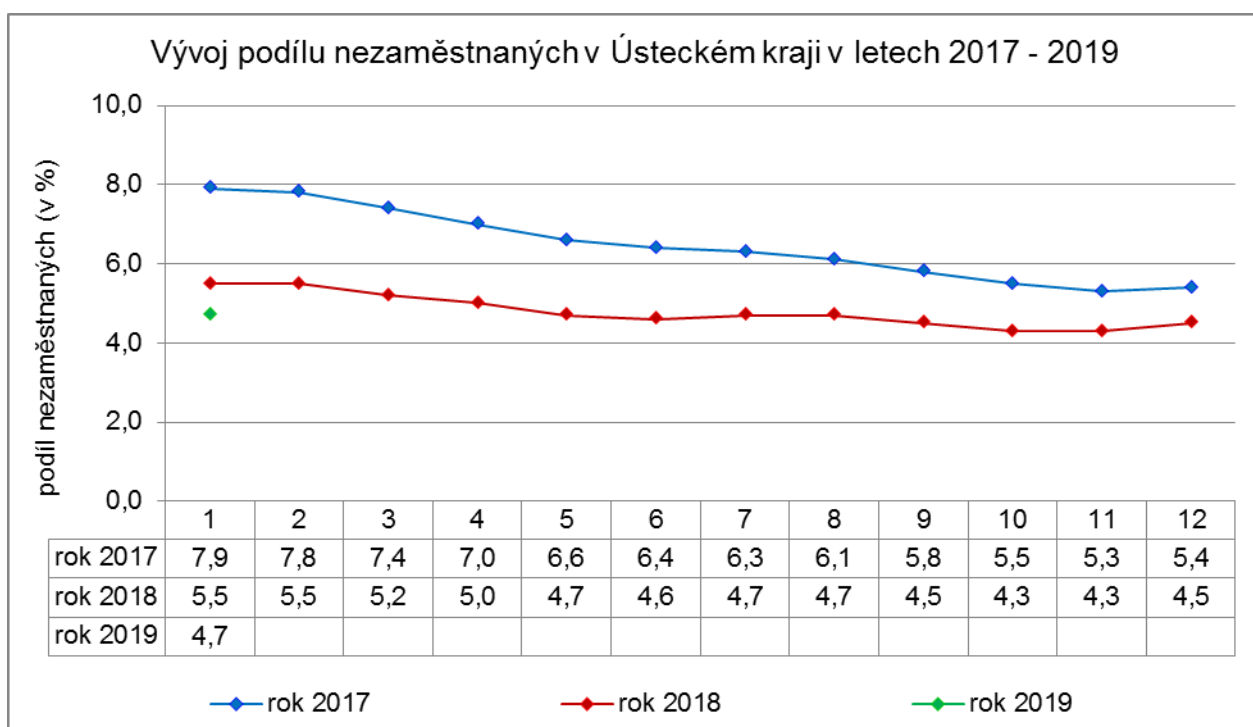


4. GRAFY

1. Podíl nezaměstnaných osob v okresech Ústeckého kraje a v ČR k 31. 1. 2019

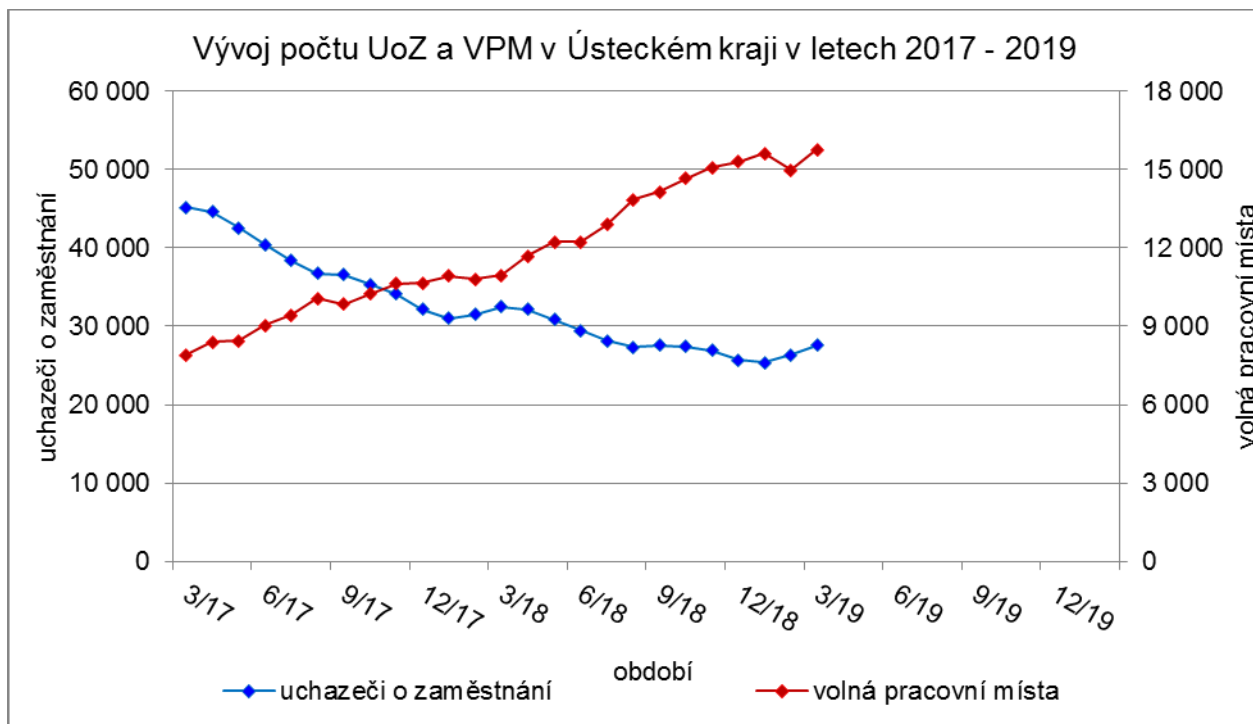


2. Vývoj podílu nezaměstnaných v Ústeckém kraji v letech 2017 - 2019 (v %)

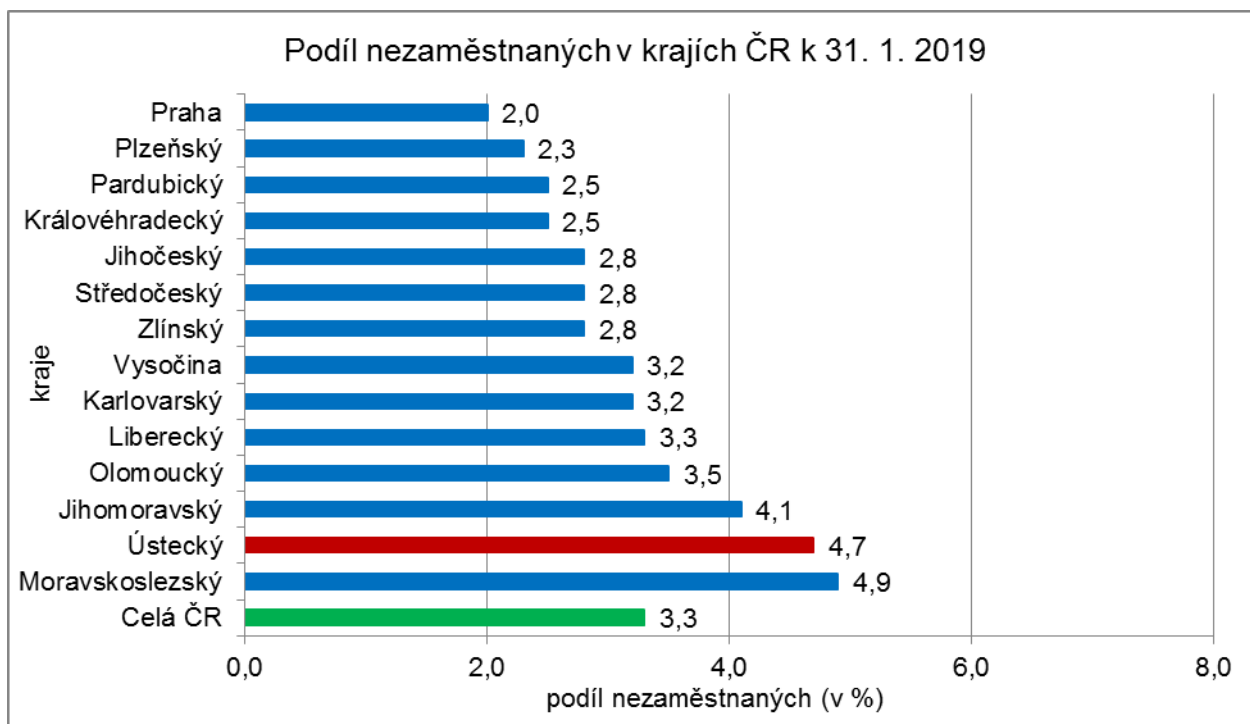




3. Vývoj počtu uchazečů a VPM v Ústeckém kraji v letech 2017 - 2019



4. Podíl nezaměstnaných osob v jednotlivých krajích ČR k 31. 1. 2019 (v %)





Setřídění okresů k 31. 1. 2019

podíl nezaměstnaných (v %)		meziměsíční přírůstek/úbytek nezaměstnaných (v %)		počet uchazečů na 1 VPM		
1	Karviná	7,1	Jindřichův Hradec	25,8	Karviná	5,3
2	Znojmo	6,8	Písek	18,9	Jeseník	4,2
3	Bruntál	6,4	Chrudim	16,4	Znojmo	3,9
4	Jeseník	6,0	Svitavy	14,5	Ústí nad Labem	3,1
5	Most	5,9	Český Krumlov	14,4	Bruntál	3,1
6	Hodonín	5,5	Tábor	14,2	Hodonín	2,7
7	Ostrava-město	5,4	Znojmo	13,9	Sokolov	2,6
8	Chomutov	5,3	Klatovy	13,4	Děčín	2,4
9	Louny	5,2	Cheb	13,3	Most	2,3
10	Ústí nad Labem	5,1	Rychnov nad Kněžnou	13,1	Frýdek-Místek	2,2
11	Děčín	4,9	Strakonice	13,0	Opava	2,2
12	Sokolov	4,6	Tachov	12,0	Přerov	1,9
13	Brno-město	4,3	Ústí nad Orlicí	12,0	Ostrava-město	1,9
14	Český Krumlov	4,2	České Budějovice	11,4	Kroměříž	1,9
15	Přerov	4,2	Benešov	11,1	Šumperk	1,9
16	Třebíč	4,1	Prachatice	10,4	Litoměřice	1,8
17	Příbram	4,0	Jičín	9,9	Blansko	1,8
18	Břeclav	3,9	Vsetín	9,2	Třebíč	1,8
19	Šumperk	3,9	Děčín	8,8	Zdár nad Sázavou	1,7
20	Nymburk	3,8	Plzeň-sever	8,7	Louny	1,7
21	Litoměřice	3,8	Náchod	8,7	Jablonec nad Nisou	1,7
22	Kolín	3,7	Rakovník	8,6	Kladno	1,5
23	Kladno	3,7	Pardubice	8,3	Strakonice	1,5
24	Zdár nad Sázavou	3,7	Domažlice	8,2	Břeclav	1,5
25	Kutná Hora	3,7	Semily	8,2	Příbram	1,4
26	Semily	3,6	Sokolov	8,2	Brno-město	1,3
27	Liberec	3,5	Příbram	8,1	Trutnov	1,2
28	Jablonec nad Nisou	3,4	Karlovy Vary	8,0	Nový Jičín	1,2
29	Mělník	3,4	Pelhřimov	8,0	Kutná Hora	1,2
30	Vsetín	3,4	Kroměříž	7,9	Havlíčkův Brod	1,2
31	Kroměříž	3,4	Vyškov	7,7	Rakovník	1,2
32	Tábor	3,4	Jeseník	7,7	Náchod	1,2
33	Náchod	3,3	Plzeň-jih	7,6	Chomutov	1,1
34	Teplice	3,3	Frýdek-Místek	7,5	Teplice	1,1
35	Nový Jičín	3,3	Olomouc	7,3	Kolín	1,1
36	Strakonice	3,3	Nový Jičín	7,3	Olomouc	1,0
37	Jihlava	3,2	Třebíč	7,2	Jindřichův Hradec	1,0
38	Opava	3,2	Plzeň-město	7,0	Semily	1,0
39	Frýdek-Místek	3,2	Hradec Králové	6,9	Chrudim	0,9
40	Tachov	3,2	Beroun	6,9	Mělník	0,9
41	Rakovník	3,2	Kutná Hora	6,8	Jihlava	0,9
42	Svitavy	3,2	Hodonín	6,7	Uherské Hradiště	0,9
43	Karlovy Vary	3,1	Břeclav	6,7	Vsetín	0,9
44	Olomouc	3,1	Louny	6,3	Prostějov	0,9
45	Chrudim	2,9	Opava	6,2	Vyškov	0,9
46	Hradec Králové	2,8	Zdár nad Sázavou	6,2	Česká Lípa	0,8
47	Česká Lípa	2,7	Bruntál	5,7	Svitavy	0,8
48	Beroun	2,7	Prostějov	5,7	Liberec	0,8
49	Brno-venkov	2,7	Havlíčkův Brod	5,7	Hradec Králové	0,8
50	Klatovy	2,7	Zlín	5,6	Tábor	0,7
51	Blansko	2,7	Litoměřice	5,5	Zlín	0,7
52	Jindřichův Hradec	2,6	Blansko	5,4	Klatovy	0,7
53	Havlíčkův Brod	2,5	Teplice	5,0	Benešov	0,7
54	Prachatice	2,5	Chomutov	4,8	Nymburk	0,7
55	Rokycany	2,5	Brno-venkov	4,7	Písek	0,6
56	Prostějov	2,5	Česká Lípa	4,7	České Budějovice	0,6
57	Plzeň-sever	2,5	Kolín	4,6	Karlovy Vary	0,6
58	Uherské Hradiště	2,5	Mladá Boleslav	4,5	Jičín	0,6
59	Trutnov	2,4	Uherské Hradiště	4,4	Beroun	0,5
60	Vyškov	2,3	Trutnov	4,3	Brno-venkov	0,5
61	Zlín	2,3	Jihlava	3,9	Prachatice	0,5
62	Pardubice	2,3	Liberec	3,7	Český Krumlov	0,5
63	Domažlice	2,2	Jablonec nad Nisou	3,6	Cheb	0,5
64	Písek	2,2	Praha-západ	3,5	Plzeň-sever	0,4
65	České Budějovice	2,1	Rokycany	3,5	Rokycany	0,4
66	Cheb	2,0	Praha-východ	3,2	Pelhřimov	0,3
67	Mladá Boleslav	2,0	Ostrava-město	3,1	Ústí nad Orlicí	0,3
68	Praha	2,0	Mělník	3,0	Rychnov nad Kněžnou	0,3
69	Jičín	2,0	Nymburk	2,9	Praha	0,3
70	Plzeň-město	1,9	Přerov	2,7	Plzeň-město	0,3
71	Ústí nad Orlicí	1,9	Most	2,4	Mladá Boleslav	0,3
72	Plzeň-jih	1,8	Praha	2,3	Praha-západ	0,2
73	Pelhřimov	1,8	Kladno	2,1	Plzeň-jih	0,2
74	Benešov	1,7	Karviná	2,1	Domažlice	0,2
75	Praha-západ	1,6	Ústí nad Labem	1,8	Tachov	0,1
76	Rychnov nad Kněžnou	1,5	Brno-město	1,0	Pardubice	0,1
77	Praha-východ	1,2	Šumperk	0,6	Praha-východ	0,1
	Celkem ČR	3,3	Celkem ČR	5,8	Celkem ČR	0,7