



Úřad práce ČR

Krajská pobočka Úřadu práce ČR v Ústí nad Labem

Měsíční statistická zpráva

březen 2019

Zprávu předkládá:

Bc. Michal Tuček

analytik trhu práce

Ústí nad Labem 2019



Informace o nezaměstnanosti v Ústeckém kraji k 31. 3. 2019

V tomto měsíci celkový počet uchazečů o zaměstnání poklesl o 2,5 % na 26 925 osob, počet hlášených volných pracovních míst vzrostl o 1,1 % na 16 003 míst a podíl nezaměstnaných osob poklesl na 4,6 %.

K 31. 3. 2019 evidoval Úřad práce ČR (ÚP ČR), Krajská pobočka v Ústí n. L. celkem 26 925 uchazečů o zaměstnání. Jejich počet byl o 685 nižší než na konci předchozího měsíce, ve srovnání se stejným obdobím minulého roku je nižší o 3 955 osob. Z tohoto počtu bylo 24 499 dosažitelných uchazečů o zaměstnání ve věku 15 - 64 let. Bylo to o 664 méně než na konci předchozího měsíce. Ve srovnání se stejným obdobím minulého roku byl jejich počet vyšší o 3 466 osob.

V průběhu měsíce bylo nově zaevidováno 4 065 osob. Ve srovnání s minulým měsícem to bylo více o 131 osob a v porovnání se stejným obdobím předchozího roku více o 380 osob.

Z evidence během měsíce odešlo celkem 4 750 uchazečů (ukončená evidence, vyřazení uchazeči). Bylo to o 826 osob více než v předchozím měsíci a o 202 osob méně než ve stejném měsíci minulého roku. Do zaměstnání z nich ve sledovaném měsíci nastoupilo 2 863, tj. o 572 více než v předchozím měsíci a o 195 méně než ve stejném měsíci minulého roku, 796 uchazečů o zaměstnání bylo umístěno prostřednictvím úřadu práce, tj. o 353 více než v předchozím měsíci a o 18 méně než ve stejném období minulého roku, 1 887 uchazečů bylo vyřazeno bez umístění.

Meziměsíční pokles byl zaznamenán v pěti okresech, největší pokles byl v okrese Litoměřice (-9,6 %). Meziměsíční nárůst nezaměstnaných byl zaznamenán ve dvou okresech, největší v okrese Chomutov (3,3 %).

Ke konci měsíce bylo evidováno na ÚP ČR, Krajské pobočce v Ústí n. L. 14 525 žen. Jejich podíl na celkovém počtu uchazečů činil 54,0 %. V evidenci bylo 4 648 osob se zdravotním postižením, což představovalo 17,3 % z celkového počtu nezaměstnaných.

Ke konci tohoto měsíce bylo evidováno 1 153 absolventů škol všech stupňů vzdělání a mladistvých, jejich počet klesl ve srovnání s předchozím měsícem o 64 osob a ve srovnání se stejným měsícem minulého roku byl nižší o 100 osob. Na celkové nezaměstnanosti se podíleli 4,3 %.



Podporu v nezaměstnanosti pobíralo 7 790 uchazečů o zaměstnání, tj. 28,9 % všech uchazečů vedených v evidenci.

Podíl nezaměstnaných osob, tj. počet dosažitelných uchazečů o zaměstnání ve věku 15 -64 let k obyvatelstvu stejného věku, klesl k 31. 3. 2019 na 4,6 %.

Podíl nezaměstnaných stejný nebo vyšší než republikový průměr vykazalo všech sedm okresů, nejvyšší byl v okrese Most (5,8 %). Nejnižší podíl nezaměstnaných byl zaznamenán v okrese Teplice (3,1%).

Podíl nezaměstnaných žen poklesl na 5,1 %, podíl nezaměstnaných mužů poklesl na 4,1 %.

Kraj evidoval k 31. 3. 2019 celkem 16 003 volných pracovních míst. Jejich počet byl o 170 vyšší než v předchozím měsíci a o 3 790 vyšší než ve stejném měsíci minulého roku. Na jedno volné pracovní místo připadalo v průměru 1,7 uchazeče, z toho nejvíce v okrese Ústí n. L. (3,1 UoZ). Z celkového počtu nahlášených volných míst bylo 723 vhodných pro osoby se zdravotním postižením (OZP), na jedno volné pracovní místo připadalo 6,4 OZP. Volných pracovních míst pro absolventy a mladistvé bylo registrováno 4 576, na jedno volné místo připadalo 0,3 uchazeče této kategorie.

V rámci aktivní politiky zaměstnanosti (APZ) bylo od počátku roku 2019 prostřednictvím příspěvků APZ podpořeno 847 osob, z toho bylo zařazeno 226 osob do rekvalifikačních kurzů.

Nejčastěji podporovanými obory činností prostřednictvím SÚPM - SVČ byly ke konci měsíce osobní služby (kosmetika, kadeřnictví, manikúra/pedikúra), maloobchodní činnost, vedení účetnictví a daňové evidence, výroba textilních výrobků, stavebnictví (přípravné a dokončovací stavební práce, truhlářství a podlahářství) aj.

Informace o vývoji nezaměstnanosti v ČR v elektronické formě jsou zveřejněny na internetové adrese <http://portal.mpsv.cz/sz/stat>.



1. Základní charakteristika vývoje nezaměstnanosti a volných pracovních míst v Ústeckém kraji

Tabulka č. 1 - Vývoj nezaměstnanosti

Ukazatel (celkový stav)	Stav k		
	31. 3. 2018	28. 2. 2019	31. 3. 2019
evidovaní uchazeči o zaměstnání	30 880	27 610	26 925
- z toho ženy	16 167	14 690	14 525
absolventi a mladiství	1 253	1 217	1 153
uchazeči se zdravotním postižením	5 351	4 704	4 648
uchazeči s nárokem na Pvn	7 275	8 180	7 790
podíl nezaměstnaných osob (v %)	5,2	4,7	4,6
volná pracovní místa	12 213	15 833	16 003
počet uchazečů na 1 volné pracovní místo	2,5	1,7	1,7

Tabulka č. 2 - Tok nezaměstnanosti

Ukazatel	Počet uchazečů ve sledovaném měsíci		
	březen 2018	únor 2019	březen 2019
nově evidovaní uchazeči o zaměstnání	3 685	3 934	4 065
uchazeči s ukončenou evidencí a vyřazení	4 952	3 924	4 750
- z toho umístění celkem	3 058	2 291	2 863
- z toho umístění úřadem práce	814	443	796

Tabulka č. 3. - Nezaměstnanost v okresech k 31. 3. 2019

Okres	Počet nezaměstnaných		Volná pracovní místa	Počet uchazečů na 1 VPM	Podíl nezaměstnaných osob (v %)
	celkem	z toho ženy			
Děčín	4 180	2 184	2 041	2,0	4,6
Chomutov	4 712	2 664	3 872	1,2	5,4
Litoměřice	2 789	1 519	1 737	1,6	3,3
Louny	3 208	1 705	2 243	1,4	5,1
Most	4 608	2 619	1 682	2,7	5,8
Teplice	2 942	1 629	2 966	1,0	3,1
Ústí nad Labem	4 486	2 205	1 462	3,1	5,3
Ústecký kraj	26 925	14 525	16 003	1,7	4,6
Česká republika	227 053	115 488	339 331	0,7	3,0



2. Vybrané nástroje aktivní politiky zaměstnanosti v Ústeckém kraji

Tabulka č. 4 - Osoby podpořené v rámci APZ a rekvalifikace uchazečů a zájemců o zaměstnání

ukazatel (celkový počet)	Stav k		Celkem od počátku roku do	
	31. 3. 2018	31. 3. 2019	31. 3. 2018	31. 8. 2019
osoby podpořené v rámci APZ				
veřejně prospěšné práce (VPP)	1 145	642	229	323
veřejně prospěšné práce (VPP) - ESF ¹⁾	616	0	232	0
společensky účelná prac. místa (SÚPM)	122	51	23	91
společensky účelná prac. místa (SÚPM)-ESF ¹⁾	1 685	735	593	111
SÚPM - samostatně výděleč. činnost (SVČ)	71	65	11	7
SÚPM - samostatně výděleč. činnost (SVČ)-ESF ¹⁾	0	0	0	0
zřízení pracovního místa pro OZP (bez SVČ)	345	265	39	25
zřízení pracovního místa pro OZP - SVČ	9	6	1	0
ostatní nástroje APZ	270	245	150	64
rekvalifikace uchazečů a zájemců o zaměstnání				
uchazeči a zájemci zařazení do rekvalifikací	0	2	0	2
uchazeči a zájemci zařazení do rekvalifikací - ESF ¹⁾	65	31	114	84
uchazeči a zájemci, kteří zahájili zvolenou rekvalifikaci	0	0	0	0
uchazeči a zájemci, kteří zahájili zvolenou rekvalifikaci - ESF ¹⁾	2	33	108	140
Osoby podpořené v rámci APZ celkem	4 330	2 075	1 500	847

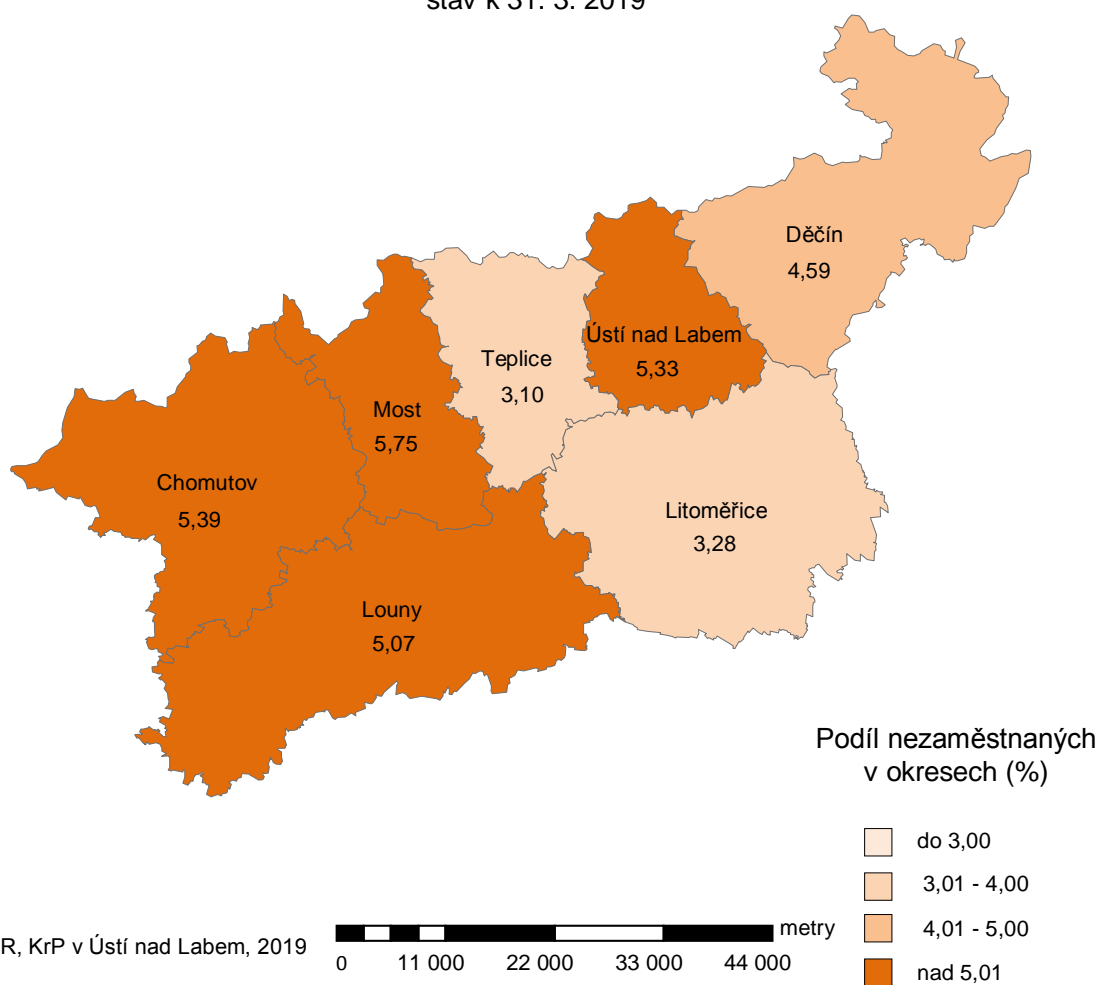
¹⁾ financováno převážně z Evropského sociálního fondu

Podrobnější statistické údaje o nástrojích APZ naleznete na stránkách Integrovaného portálu MPSV, v měsíčních statistikách nezaměstnanosti:

<http://portal.mpsv.cz/sz/stat/nz/mes>

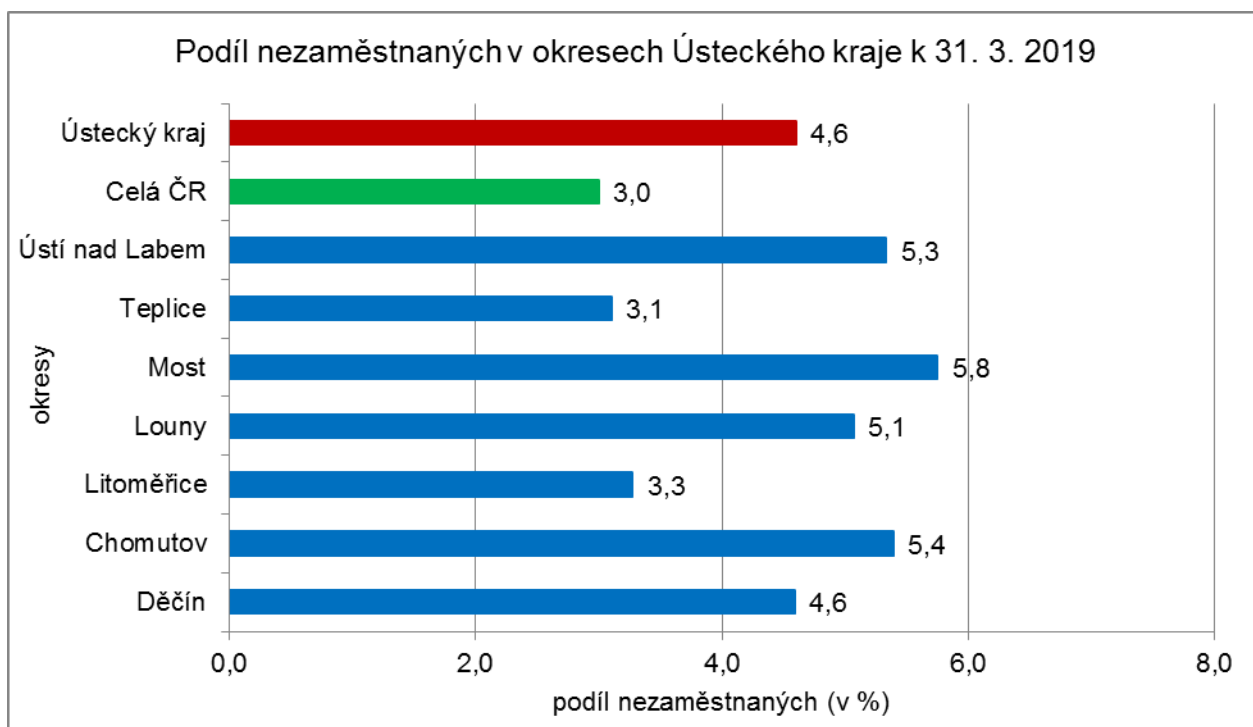
3. MAPA - ArcView - Podíl nezaměstnaných v okresech kraje (mapa kraje)

Podíl nezaměstnaných na obyvatelstvu ve věku 15-64 let okresy Ústeckého kraje stav k 31. 3. 2019

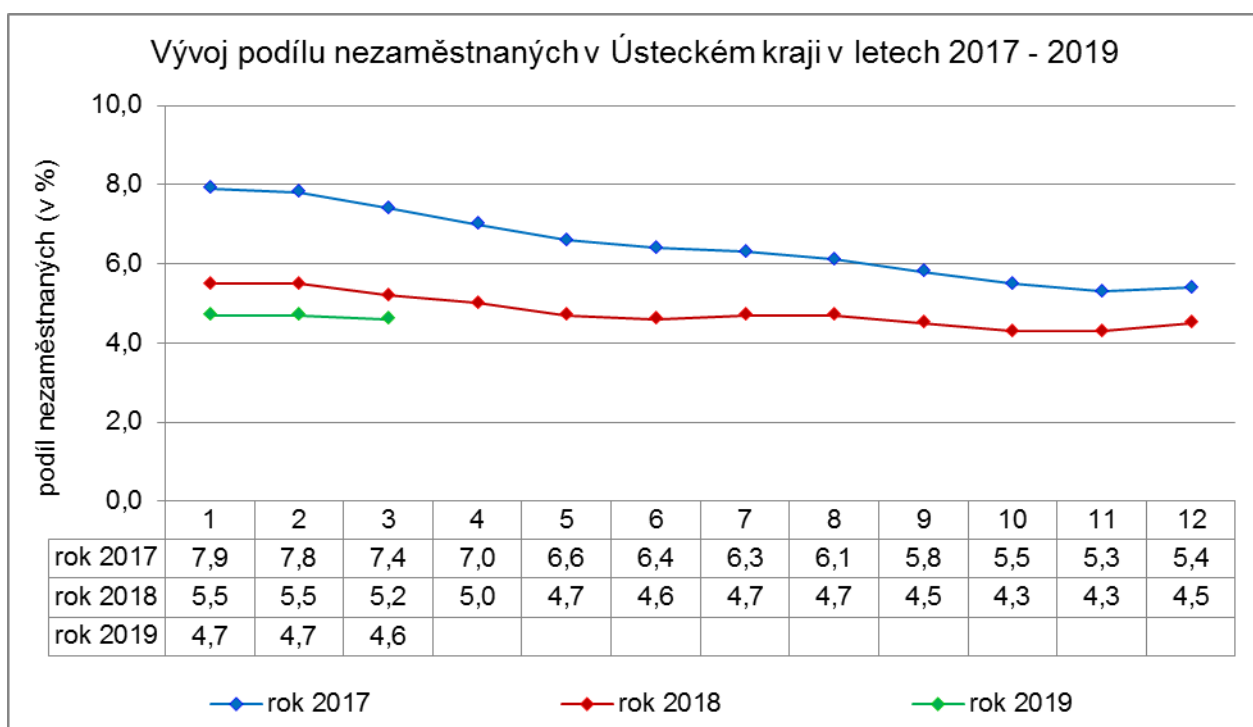


4. GRAFY

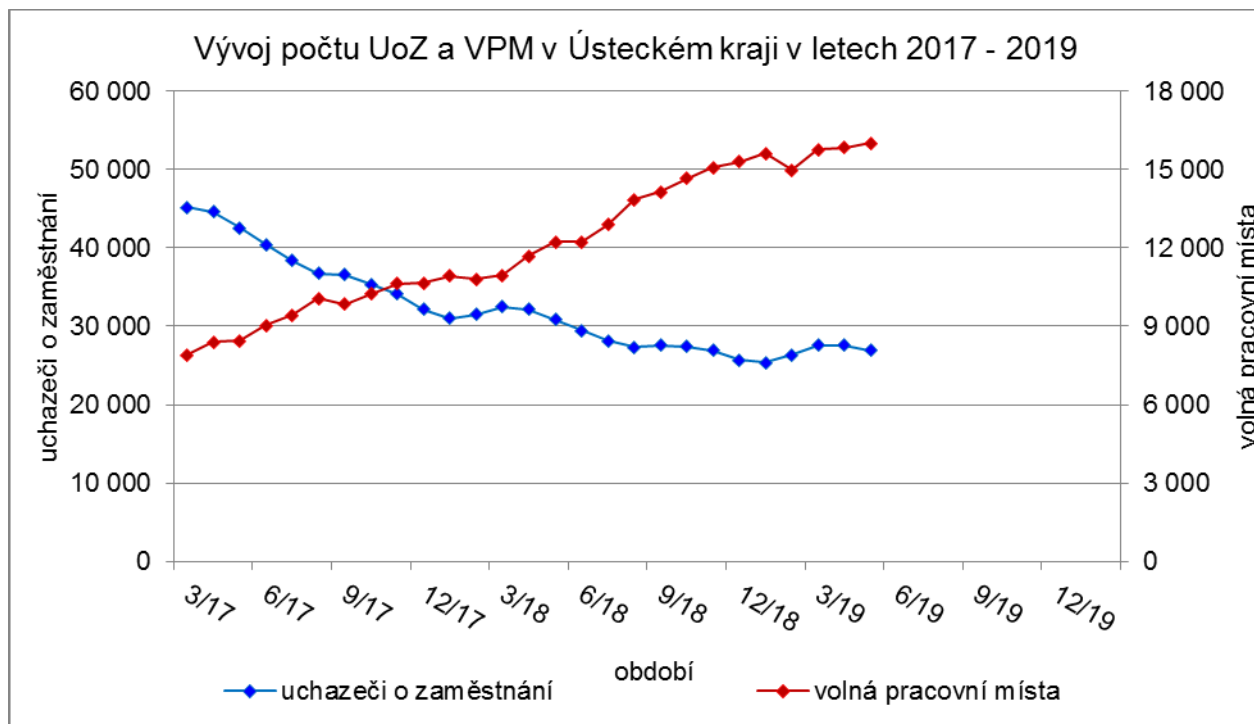
Graf 1: Podíl nezaměstnaných osob v okresech Ústeckého kraje a v ČR k 31. 3. 2019



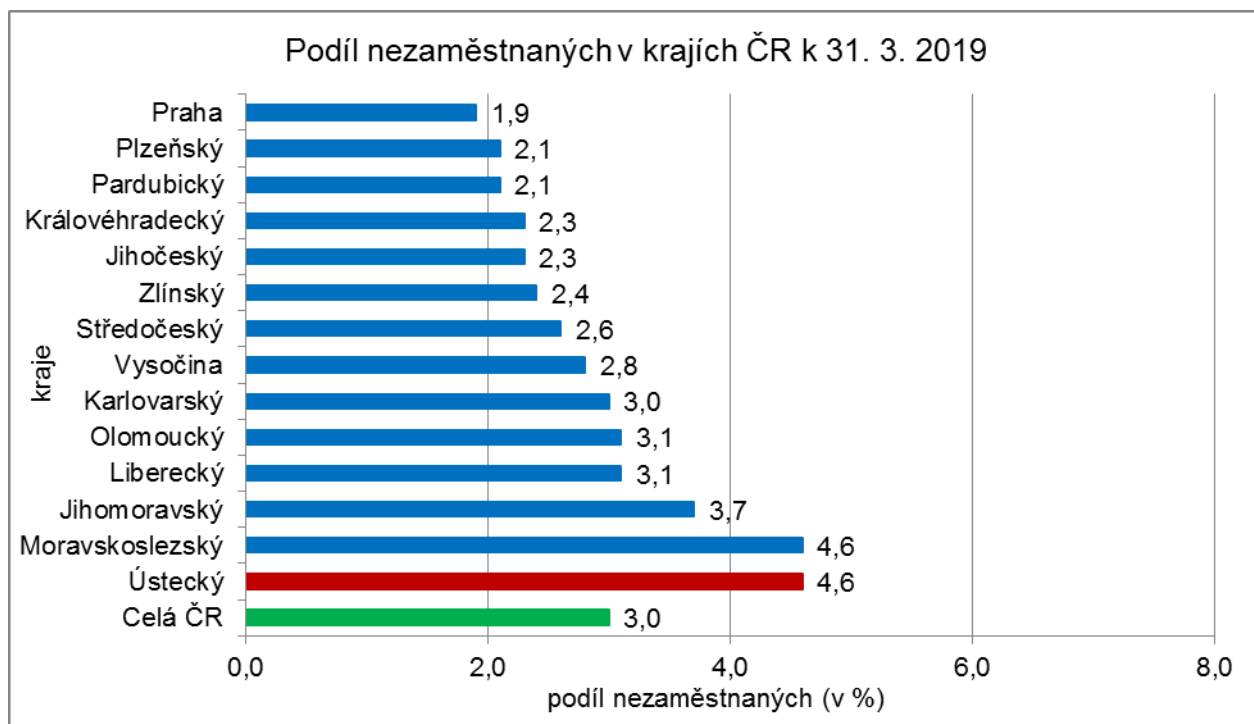
Graf 2: Vývoj podílu nezaměstnaných v Ústeckém kraji v letech 2017 - 2019



Graf 3: Vývoj počtu uchazečů a volných míst v Ústeckém kraji v letech 2017 - 2019



Graf 4: Podíl nezaměstnaných osob v jednotlivých krajích ČR k 31. 3. 2019





5. Setřídění okresů k 31. 3. 2019 (z celorepublikové statistiky)

podíl nezaměstnaných (v %)		meziměsíční přírůstek/úbytek nezaměstnaných (v %)		počet uchazečů na 1 VPM		
1	Karviná	6,9	Chomutov	3,3	Karviná	5,1
2	Znojmo	5,8	Ústí nad Labem	0,6	Jeseník	4,1
3	Most	5,8	Plzeň-město	-0,3	Znojmo	3,2
4	Bruntál	5,7	Sokolov	-0,4	Ústí nad Labem	3,1
5	Chomutov	5,4	Ostrava-město	-0,9	Sokolov	2,8
6	Ústí nad Labem	5,3	Karviná	-1,5	Bruntál	2,8
7	Ostrava-město	5,3	Praha	-1,8	Most	2,7
8	Jeseník	5,3	Louny	-2,0	Hodonín	2,5
9	Louny	5,1	Praha-západ	-2,1	Děčín	2,0
10	Hodonín	5,0	Most	-2,3	Ostrava-město	2,0
11	Děčín	4,6	Kladno	-2,4	Opava	2,0
12	Sokolov	4,5	Liberec	-2,5	Blansko	1,9
13	Brno-město	4,1	Brno-město	-2,6	Frydek-Místek	1,9
14	Přerov	3,7	Mělník	-3,0	Šumperk	1,7
15	Český Krumlov	3,6	Jablonec nad Nisou	-3,5	Přerov	1,6
16	Kladno	3,6	Praha-východ	-4,1	Zdár nad Sázavou	1,6
17	Třebíč	3,6	Brno-venkov	-4,4	Jablonec nad Nisou	1,6
18	Kolín	3,5	Děčín	-4,6	Litoměřice	1,6
19	Příbram	3,5	Trutnov	-4,6	Kroměříž	1,6
20	Šumperk	3,5	Kolín	-4,7	Třebíč	1,6
21	Břeclav	3,5	Rokycany	-5,0	Louny	1,4
22	Nymburk	3,4	Cheb	-5,4	Břeclav	1,4
23	Liberec	3,4	Beroun	-5,6	Kladno	1,3
24	Semily	3,3	Rychnov nad Kněžnou	-5,7	Kolín	1,2
25	Kutná Hora	3,3	Hradec Králové	-5,9	Chomutov	1,2
26	Litoměřice	3,3	Benešov	-6,0	Brno-město	1,1
27	Zdár nad Sázavou	3,3	Blansko	-6,0	Nový Jičín	1,1
28	Mělník	3,3	Nymburk	-6,0	Strakonice	1,1
29	Jablonec nad Nisou	3,2	Frydek-Místek	-6,0	Trutnov	1,1
30	Teplice	3,1	Teplice	-6,1	Kutná Hora	1,0
31	Vsetín	3,0	Prostějov	-6,5	Příbram	1,0
32	Nový Jičín	3,0	Madá Boleslav	-6,5	Havlíčkův Brod	1,0
33	Náchod	3,0	Bruntál	-6,6	Náchod	1,0
34	Frydek-Místek	2,9	Semily	-6,7	Teplice	1,0
35	Tábor	2,9	Hodonín	-6,8	Rakovník	1,0
36	Kroměříž	2,9	Česká Lípa	-7,0	Olomouc	1,0
37	Opava	2,8	Nový Jičín	-7,3	Semily	0,9
38	Svitavy	2,8	Plzeň-sever	-7,3	Mělník	0,9
39	Rakovník	2,8	Šumperk	-7,7	Vyškov	0,8
40	Tachov	2,7	Vyškov	-7,7	Liberec	0,8
41	Karlovy Vary	2,7	Jičín	-7,8	Prostějov	0,8
42	Jihlava	2,7	Náchod	-7,8	Jindřichův Hradec	0,8
43	Strakonice	2,7	Plzeň-jih	-7,9	Uherské Hradiště	0,7
44	Olomouc	2,6	Pardubice	-8,0	Vsetín	0,7
45	Brno-venkov	2,5	Jeseník	-8,1	Chrudim	0,7
46	Beroun	2,5	Zlín	-8,2	Česká Lípa	0,7
47	Hradec Králové	2,5	Zdár nad Sázavou	-8,3	Jihlava	0,7
48	Blansko	2,5	Vsetín	-9,1	Svitavy	0,7
49	Česká Lípa	2,4	Kutná Hora	-9,3	Hradec Králové	0,7
50	Chrudim	2,3	Domažlice	-9,4	Nymburk	0,7
51	Rokycany	2,3	Břeclav	-9,4	Tábor	0,6
52	Plzeň-sever	2,3	Třebíč	-9,4	Písek	0,6
53	Prostějov	2,2	Tachov	-9,6	Zlín	0,6
54	Trutnov	2,2	Přerov	-9,6	Benešov	0,6
55	Havlíčkův Brod	2,2	Litoměřice	-9,6	Brno-venkov	0,6
56	Klatovy	2,1	Havlíčkův Brod	-9,7	Klatovy	0,6
57	Vyškov	2,1	Opava	-10,0	České Budějovice	0,5
58	Prachatice	2,1	Olomouc	-10,1	Jičín	0,5
59	Uherské Hradiště	2,0	Český Krumlov	-10,2	Karlovy Vary	0,5
60	Pardubice	2,0	Svitavy	-10,5	Cheb	0,5
61	Zlín	2,0	Karlovy Vary	-10,7	Beroun	0,5
62	Písek	2,0	Příbram	-10,7	Prachatice	0,4
63	Domažlice	1,9	České Budějovice	-11,0	Český Krumlov	0,4
64	Plzeň-město	1,9	Kroměříž	-11,1	Plzeň-sever	0,4
65	Praha	1,9	Pelhřimov	-11,4	Rokycany	0,3
66	Cheb	1,9	Tábor	-11,5	Praha	0,3
67	Jindřichův Hradec	1,9	Rakovník	-11,7	Ústí nad Orlicí	0,3
68	České Budějovice	1,8	Písek	-12,0	Plzeň-město	0,3
69	Madá Boleslav	1,8	Znojmo	-12,1	Pelhřimov	0,3
70	Jičín	1,7	Jihlava	-12,2	Rychnov nad Kněžnou	0,3
71	Benešov	1,7	Ústí nad Orlicí	-12,3	Madá Boleslav	0,2
72	Ústí nad Orlicí	1,6	Strakonice	-13,1	Domažlice	0,2
73	Plzeň-jih	1,6	Uherské Hradiště	-13,8	Praha-západ	0,2
74	Praha-západ	1,5	Klatovy	-15,1	Plzeň-jih	0,2
75	Pelhřimov	1,5	Prachatice	-16,2	Tachov	0,1
76	Rychnov nad Kněžnou	1,3	Chrudim	-17,2	Pardubice	0,1
77	Praha-východ	1,1	Jindřichův Hradec	-22,8	Praha-východ	0,1
	Celkem ČR	3,0	Celkem ČR	-5,9	Celkem ČR	0,7