



# Úřad práce ČR

Krajská pobočka Úřadu práce ČR v Ústí nad Labem

**Měsíční statistická zpráva**

**květen 2019**

Zprávu předkládá:  
**Bc. Michal Tuček**  
analytik trhu práce

<http://portal.mpsv.cz/upcr/kp/ulk/informace>

**Ústí nad Labem 2019**



## Informace o nezaměstnanosti v Ústeckém kraji k 31. 5. 2019

V tomto měsíci celkový počet uchazečů o zaměstnání poklesl o 5,8 % na 23 676 osob, počet hlášených volných pracovních míst klesl o 0,1 % na 16 208 míst a podíl nezaměstnaných osob poklesl na 4,0 %.

K 31. 5. 2019 evidoval Úřad práce ČR (ÚP ČR), Krajská pobočka v Ústí n. L. celkem 23 676 uchazečů o zaměstnání. Jejich počet byl o 1 452 nižší než na konci předchozího měsíce, ve srovnání se stejným obdobím minulého roku je nižší o 4 471 osob. Z tohoto počtu bylo 21 417 dosažitelných uchazečů o zaměstnání ve věku 15 - 64 let. Bylo to o 1 343 méně než na konci předchozího měsíce. Ve srovnání se stejným obdobím minulého roku byl jejich počet nižší o 3 906 osob.

V průběhu měsíce bylo nově zaevidováno 3 628 osob. Ve srovnání s minulým měsícem to bylo méně o 113 osob a v porovnání se stejným obdobím předchozího roku méně o 20 osob.

Z evidence během měsíce odešlo celkem 5 080 uchazečů (ukončená evidence, vyřazení uchazeči). Bylo to o 458 osob méně než v předchozím měsíci a o 98 osob více než ve stejném měsíci minulého roku. Do zaměstnání z nich ve sledovaném měsíci nastoupilo 2 584, tj. o 895 méně než v předchozím měsíci a o 360 méně než ve stejném měsíci minulého roku, 1 258 uchazečů o zaměstnání bylo umístěno prostřednictvím úřadu práce, tj. o 442 méně než v předchozím měsíci a o 243 více než ve stejném období minulého roku, 2 496 uchazečů bylo vyřazeno bez umístění.

Meziměsíční pokles uchazečů byl zaznamenán ve všech okresech Ústeckého kraje, největší v okrese Most (-7,2 %) a nejmenší v okrese Chomutov (-4,3 %).

Ke konci měsíce bylo evidováno na ÚP ČR, Krajské pobočce v Ústí n. L. 13 238 žen. Jejich podíl na celkovém počtu uchazečů činil 55,9 %. V evidenci bylo 4 301 osob se zdravotním postižením, což představovalo 18,2 % z celkového počtu nezaměstnaných.

Ke konci tohoto měsíce bylo evidováno 944 absolventů škol všech stupňů vzdělání a mladistvých, jejich počet klesl ve srovnání s předchozím měsícem o 148 osob a ve srovnání se stejným měsícem minulého roku byl nižší o 126 osob. Na celkové nezaměstnanosti se podíleli 4,0 %.



Podporu v nezaměstnanosti pobíralo 6 650 uchazečů o zaměstnání, tj. 28,1 % všech uchazečů vedených v evidenci.

Podíl nezaměstnaných osob, tj. počet dosažitelných uchazečů o zaměstnání ve věku 15 -64 let k obyvatelstvu stejného věku, klesl k 31. 5. 2019 na 4,0 %.

Podíl nezaměstnaných stejný nebo vyšší než republikový průměr vykazalo šest okresů, nejvyšší byl v okrese Most (5,2 %). Nejnižší podíl nezaměstnaných byl zaznamenán v okrese Litoměřice (2,5 %).

Podíl nezaměstnaných žen poklesl na 4,7 %, podíl nezaměstnaných mužů poklesl na 3,5 %.

Kraj evidoval k 31. 5. 2019 celkem 16 208 volných pracovních míst. Jejich počet byl o 18 nižší než v předchozím měsíci a o 3 319 vyšší než ve stejném měsíci minulého roku. Na jedno volné pracovní místo připadalo v průměru 1,5 uchazeče, z toho nejvíce v okrese Ústí n. L. (2,6 UoZ). Z celkového počtu nahlášených volných míst bylo 923 vhodných pro osoby se zdravotním postižením (OZP), na jedno volné místo připadalo 4,7 OZP. Volných pracovních míst pro absolventy a mladistvé bylo registrováno 5 102, na jedno volné místo připadalo 0,2 uchazeče této kategorie. Z celkového počtu volných pracovních míst bylo 4 865 míst bez příznaku „pro cizince“. Na dalších 11 343 pozic pak mohli zaměstnavatelé přijímat také pracovníky ze zahraničí.

V rámci aktivní politiky zaměstnanosti (APZ) bylo od počátku roku 2019 prostřednictvím příspěvků APZ podpořeno 1 762 osob, z toho bylo zařazeno 333 osob do rekvalifikačních kurzů.

Nejčastěji podporovanými obory činností prostřednictvím SÚPM - SVČ byly ke konci měsíce osobní služby (kosmetika, kadeřnictví, manikúra/pedikúra), maloobchodní činnost, vedení účetnictví a daňové evidence, opravy a údržba motorových vozidel či zpracování dřeva a výroba dřevěných, korkových, proutěných a slaměných výrobků.

Informace o vývoji nezaměstnanosti v ČR v elektronické formě jsou zveřejněny na internetové adrese <http://portal.mpsv.cz/sz/stat>.



## 1. Základní charakteristika vývoje nezaměstnanosti a volných pracovních míst v Ústeckém kraji

Tabulka č. 1 - Vývoj nezaměstnanosti

Ukazatel (celkový stav)	Stav k		
	31. 5. 2018	30. 4. 2019	31. 5. 2019
evidovaní uchazeči o zaměstnání	28 147	25 128	<b>23 676</b>
- z toho ženy	15 163	13 833	<b>13 238</b>
absolventi a mladiství	1 070	1 092	<b>944</b>
uchazeči se zdravotním postižením	5 076	4 469	<b>4 301</b>
uchazeči s nárokem na Pvn	6 626	6 818	<b>6 650</b>
podíl nezaměstnaných osob (v %)	4,7	4,3	<b>4,0</b>
volná pracovní místa	12 889	16 226	<b>16 208</b>
počet uchazečů na 1 volné pracovní místo	2,2	1,5	<b>1,5</b>

Tabulka č. 2 - Tok nezaměstnanosti

Ukazatel	Počet uchazečů ve sledovaném měsíci		
	květen 2018	duben 2019	květen 2019
nově evidovaní uchazeči o zaměstnání	3 648	3 741	<b>3 628</b>
uchazeči s ukončenou evidencí a vyřazení	4 982	5 538	<b>5 080</b>
- z toho umístění celkem	2 944	3 479	<b>2 584</b>
- z toho umístění úřadem práce	1 015	1 700	<b>1 258</b>

Tabulka č. 3. - Nezaměstnanost v okresech k 31. 5. 2019

Okres	Počet nezaměstnaných		Volná pracovní místa	Počet uchazečů na 1 VPM	Podíl nezaměstnaných osob (v %)
	celkem	z toho ženy			
Děčín	3 536	1 946	2 022	1,7	3,9
Chomutov	4 260	2 480	4 162	1,0	4,8
Litoměřice	2 206	1 276	1 471	1,5	2,5
Louny	2 782	1 550	2 290	1,2	4,4
Most	4 164	2 422	1 770	2,4	5,2
Teplice	2 651	1 507	2 913	0,9	2,8
Ústí nad Labem	4 077	2 057	1 580	2,6	4,9
<b>Ústecký kraj</b>	<b>23 676</b>	<b>13 238</b>	<b>16 208</b>	<b>1,5</b>	<b>4,0</b>
Česká republika	200 675	106 851	346 552	0,6	2,6



## 2. Vybrané nástroje aktivní politiky zaměstnanosti v Ústeckém kraji

Tabulka č. 4 - Osoby podpořené v rámci APZ a rekvalifikace uchazečů a zájemců o zaměstnání

ukazatel (celkový počet)	Stav k		Celkem od počátku roku do	
	31. 5. 2018	31. 5. 2019	31. 5. 2018	31. 5. 2019
<b>osoby podpořené v rámci APZ</b>				
veřejně prospěšné práce (VPP)	1 387	1 098	791	952
veřejně prospěšné práce (VPP) - ESF <sup>1)</sup>	696	0	443	0
společensky účelná prac. místa (SÚPM)	57	20	35	95
společensky účelná prac. místa (SÚPM)-ESF <sup>1)</sup>	1 673	601	942	226
SÚPM - samostatně výděleč. činnost (SVČ)	58	62	24	14
SÚPM - samostatně výděleč. činnost (SVČ)-ESF <sup>1)</sup>	0	0	0	0
zřízení pracovního místa pro OZP (bez SVČ)	329	237	64	31
zřízení pracovního místa pro OZP - SVČ	9	6	1	1
ostatní nástroje APZ	285	225	239	110
<b>rekvalifikace uchazečů a zájemců o zaměstnání</b>				
uchazeči a zájemci zařazení do rekvalifikací	0	1	0	3
uchazeči a zájemci zařazení do rekvalifikací - ESF <sup>1)</sup>	86	14	264	139
uchazeči a zájemci, kteří zahájili zvolenou rekvalifikaci	0	0	0	0
uchazeči a zájemci, kteří zahájili zvolenou rekvalifikaci - ESF <sup>1)</sup>	53	9	349	191
<b>Osoby podpořené v rámci APZ celkem</b>	<b>4 633</b>	<b>2 273</b>	<b>3 152</b>	<b>1 762</b>

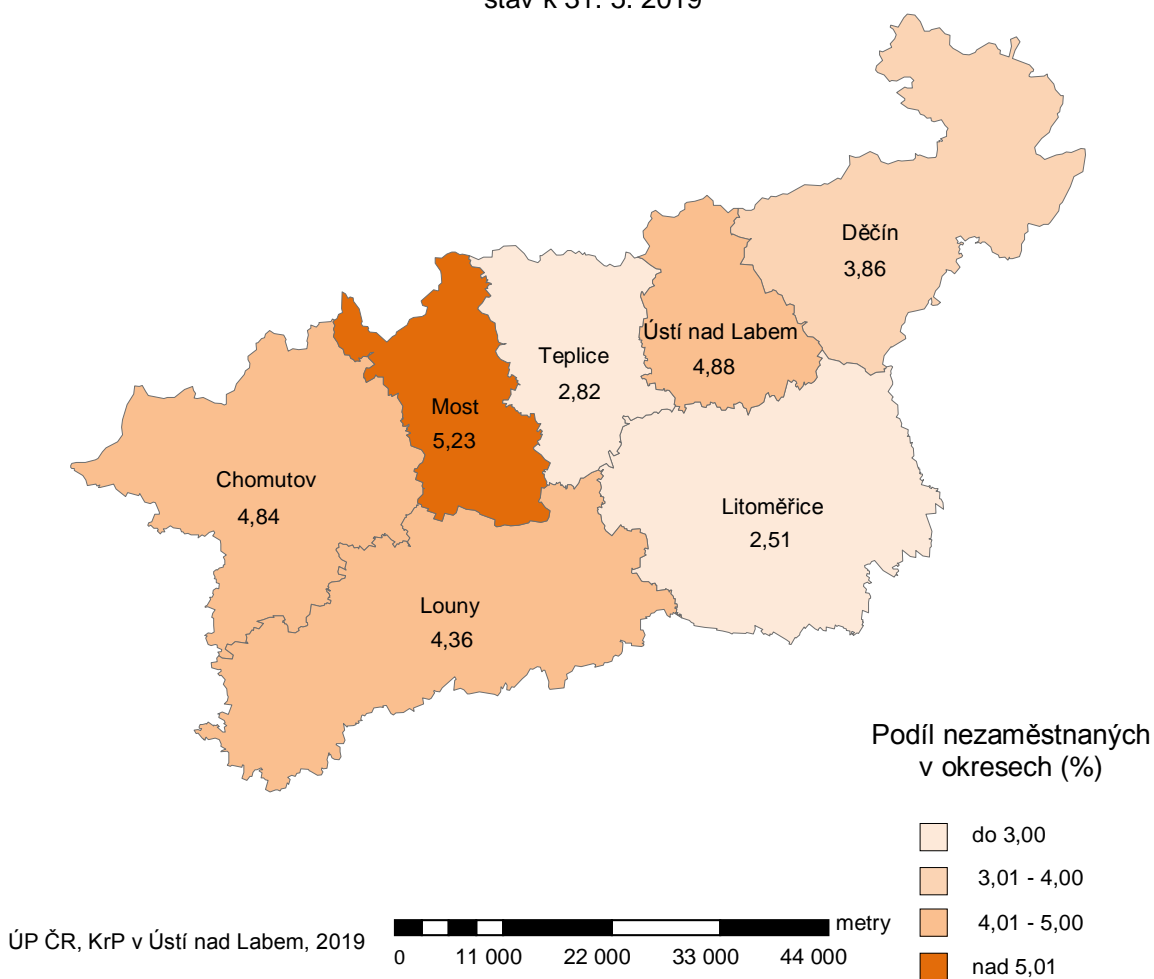
<sup>1)</sup> financováno převážně z Evropského sociálního fondu

Podrobnější statistické údaje o nástrojích APZ naleznete na stránkách Integrovaného portálu MPSV, v měsíčních statistikách nezaměstnanosti:

<http://portal.mpsv.cz/sz/stat/nz/mes>

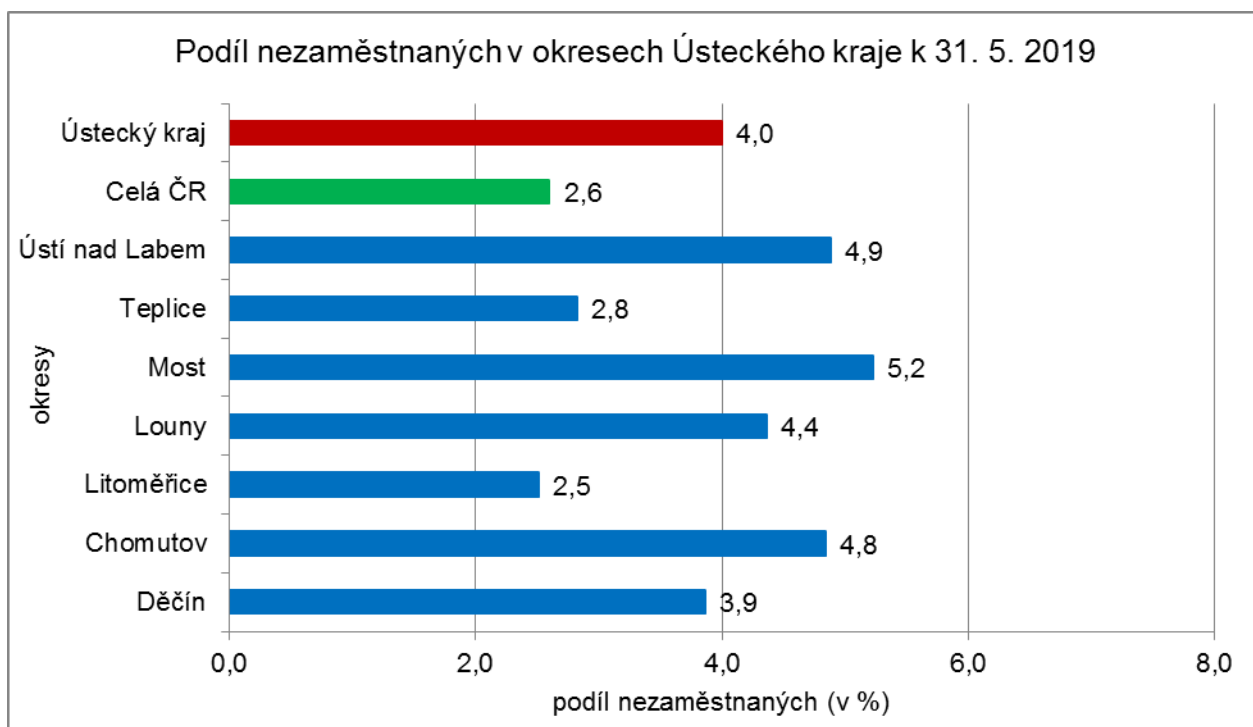
### 3. MAPA - ArcView - Podíl nezaměstnaných v okresech kraje (mapa kraje)

#### Podíl nezaměstnaných na obyvatelstvu ve věku 15-64 let okresy Ústeckého kraje stav k 31. 5. 2019

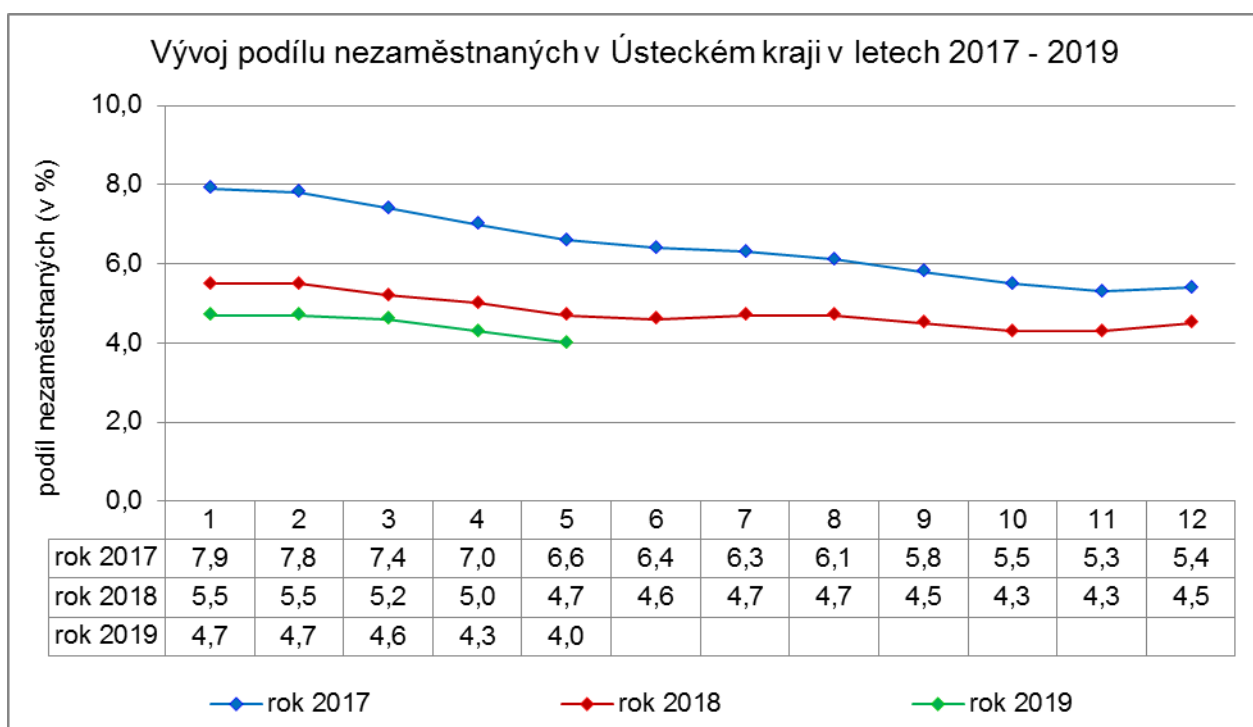


#### 4. GRAFY

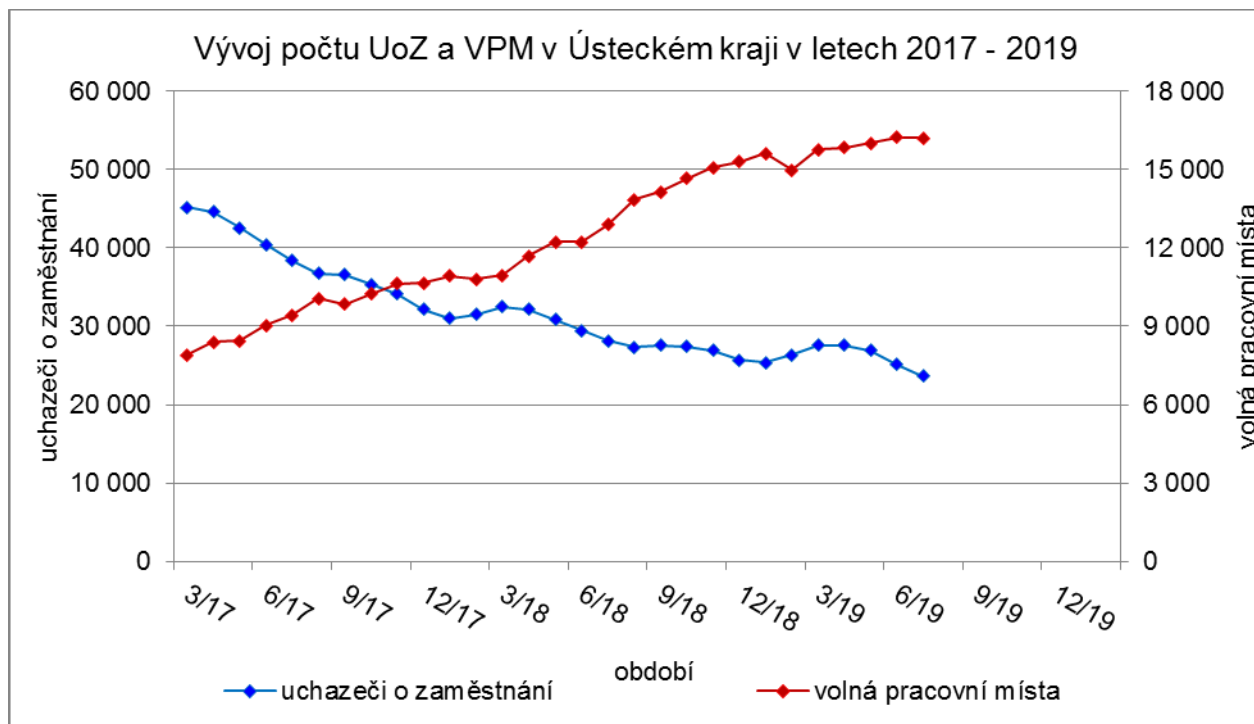
Graf 1: Podíl nezaměstnaných osob v okresech Ústeckého kraje a v ČR k 31. 5. 2019



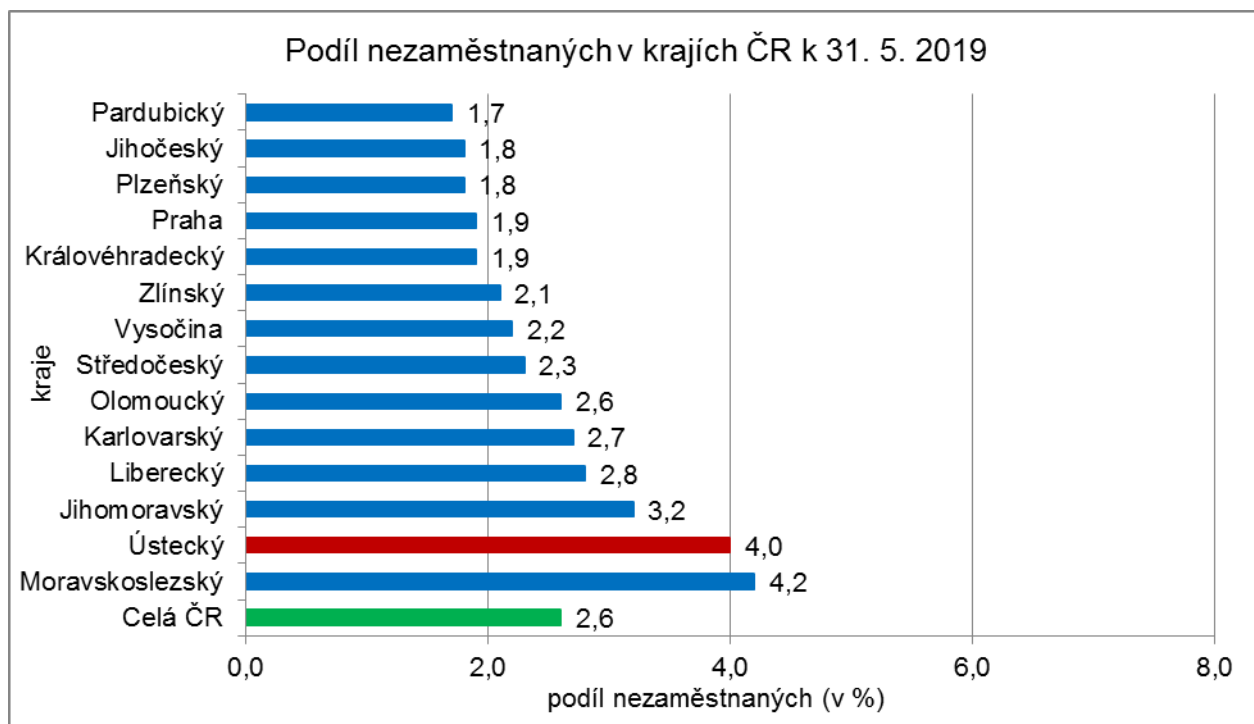
Graf 2: Vývoj podílu nezaměstnaných v Ústeckém kraji v letech 2017 - 2019



Graf 3: Vývoj počtu uchazečů a volných míst v Ústeckém kraji v letech 2017 - 2019



Graf 4: Podíl nezaměstnaných osob v jednotlivých krajích ČR k 31. 5. 2019







## 5. Tabulka setříděných okresů k 31. 5. 2019 (z celorepublikové statistiky)

podíl nezaměstnaných (v %)		meziměsíční přírůstek/úbytek nezaměstnaných (v %)		počet uchazečů na 1 VPM		
1	Karviná	6,8	Ustí nad Orlicí	0,4	Karviná	5,2
2	<b>Most</b>	<b>5,2</b>	Jičín	0,4	Jeseník	3,2
3	Ostrava-město	5,1	Praha	-0,5	Sokolov	2,8
4	<b>Ustí nad Labem</b>	<b>4,9</b>	Plzeň-město	-0,9	<b>Ustí nad Labem</b>	<b>2,6</b>
5	<b>Chomutov</b>	<b>4,8</b>	Praha-východ	-0,9	<b>Most</b>	<b>2,4</b>
6	Bruntál	4,7	Praha-západ	-1,0	Hodonín	2,2
7	<b>Louny</b>	<b>4,4</b>	Ostrava-město	-1,1	Znojmo	2,1
8	Znojmo	4,2	Domažlice	-1,1	Bruntál	2,1
9	Sokolov	4,1	Tachov	-1,7	Blansko	1,8
10	Hodonín	4,0	Beroun	-1,7	Ostrava-město	1,8
11	Brno-město	3,9	Zlín	-1,7	<b>Děčín</b>	<b>1,7</b>
12	<b>Děčín</b>	<b>3,9</b>	Karviná	-1,8	Frydek-Místek	1,6
13	Jeseník	3,7	Plzeň-sever	-2,3	Přerov	1,5
14	Kladno	3,3	Brno-město	-2,3	<b>Litoměřice</b>	<b>1,5</b>
15	Přerov	3,2	Nymburk	-2,3	Opava	1,4
16	Kolín	3,2	Semily	-2,5	Jablonec nad Nisou	1,4
17	Liberec	3,0	Trutnov	-2,5	Šumperk	1,4
18	Jablonec nad Nisou	3,0	Rychnov nad Kněžnou	-2,6	Zdár nad Sázavou	1,2
19	Nymburk	3,0	Kladno	-2,8	<b>Louny</b>	<b>1,2</b>
20	Příbram	2,9	Plzeň-jih	-3,0	Kroměříž	1,2
21	Šumperk	2,9	Jablonec nad Nisou	-3,0	Kladno	1,2
22	Semily	2,9	Benešov	-3,1	Třebíč	1,2
23	<b>Teplice</b>	<b>2,8</b>	Uherské Hradiště	-3,2	Brno-město	1,1
24	Mělník	2,7	Pelhřimov	-3,5	Břeclav	1,1
25	Třebíč	2,7	Jihlava	-3,5	<b>Chomutov</b>	<b>1,0</b>
26	Kutná Hora	2,7	Strakonice	-3,6	Trutnov	1,0
27	Ceský Krumlov	2,6	Havlíčkův Brod	-3,6	Nový Jičín	1,0
28	Nový Jičín	2,6	Mladá Boleslav	-3,7	Kolín	1,0
29	Zdár nad Sázavou	2,5	Kolín	-3,7	<b>Teplice</b>	<b>0,9</b>
30	Frydek-Místek	2,5	Olomouc	-3,8	Havlíčkův Brod	0,9
31	<b>Litoměřice</b>	<b>2,5</b>	Vyškov	-3,8	Olomouc	0,9
32	Vsetín	2,5	Frydek-Místek	-3,8	Rakovník	0,8
33	Břeclav	2,5	Liberec	-4,3	Strakonice	0,8
34	Karlovy Vary	2,4	<b>Chomutov</b>	<b>-4,3</b>	Příbram	0,8
35	Kroměříž	2,4	Přerov	-4,5	Semily	0,8
36	Jihlava	2,4	Rokycany	-4,5	Kutná Hora	0,7
37	Tachov	2,4	Sokolov	-4,6	Vyškov	0,7
38	Náchod	2,3	Cheb	-4,8	Náchod	0,7
39	Opava	2,3	<b>Teplice</b>	<b>-4,8</b>	Liberec	0,7
40	Brno-venkov	2,3	Prostějov	-4,9	Mělník	0,7
41	Tábor	2,3	Mělník	-5,0	Jihlava	0,7
42	Beroun	2,3	Hradec Králové	-5,1	Vsetín	0,6
43	Olomouc	2,3	Ceské Budějovice	-5,2	Prostějov	0,6
44	Rakovník	2,2	Karlovy Vary	-5,2	Uherské Hradiště	0,6
45	Hradec Králové	2,2	<b>Ustí nad Labem</b>	<b>-5,2</b>	Ceská Lípa	0,6
46	Strakonice	2,2	Blansko	-5,2	Hradec Králové	0,6
47	Blansko	2,2	Ceská Lípa	-5,3	Chrudim	0,5
48	Rokycany	2,1	Brno-venkov	-5,4	Nymburk	0,5
49	Ceská Lípa	2,0	Nový Jičín	-5,6	Brno-venkov	0,5
50	Trutnov	2,0	Pardubice	-5,6	Tábor	0,5
51	Plzeň-sever	2,0	Šumperk	-5,9	Jindřichův Hradec	0,5
52	Prostějov	2,0	Zdár nad Sázavou	-5,9	Jičín	0,5
53	Svitavy	1,9	<b>Louny</b>	<b>-5,9</b>	Svitavy	0,5
54	Vyškov	1,9	Vsetín	-6,1	Benešov	0,4
55	Havlíčkův Brod	1,9	Chrudim	-6,3	Beroun	0,4
56	Plzeň-město	1,9	<b>Děčín</b>	<b>-6,5</b>	Karlovy Vary	0,4
57	Praha	1,9	Bruntál	-6,6	Zlín	0,4
58	Domažlice	1,8	<b>Litoměřice</b>	<b>-6,6</b>	Ceské Budějovice	0,4
59	Zlín	1,8	Kroměříž	-6,7	Plzeň-sever	0,4
60	Chrudim	1,7	Příbram	-6,9	Písek	0,4
61	Uherské Hradiště	1,7	Opava	-6,9	Klatovy	0,4
62	Pardubice	1,7	Rakovník	-7,0	Cheb	0,4
63	Jičín	1,7	<b>Most</b>	<b>-7,2</b>	Ceský Krumlov	0,3
64	Cheb	1,6	Kutná Hora	-7,4	Rokycany	0,3
65	Klatovy	1,6	Hodonín	-7,4	Prachatice	0,3
66	Mladá Boleslav	1,6	Třebíč	-7,7	Ustí nad Orlicí	0,3
67	Ceské Budějovice	1,6	Náchod	-8,4	Praha	0,2
68	Prachatice	1,5	Břeclav	-9,6	Plzeň-město	0,2
69	Praha-západ	1,5	Jeseník	-10,1	Rychnov nad Kněžnou	0,2
70	Písek	1,5	Tábor	-10,4	Pelhřimov	0,2
71	Ustí nad Orlicí	1,5	Svitavy	-10,4	Mladá Boleslav	0,2
72	Benešov	1,4	Písek	-10,8	Plzeň-jih	0,2
73	Plzeň-jih	1,3	Jindřichův Hradec	-11,9	Praha-západ	0,2
74	Pelhřimov	1,3	Znojmo	-11,9	Pardubice	0,1
75	Jindřichův Hradec	1,2	Klatovy	-12,1	Domažlice	0,1
76	Rychnov nad Kněžnou	1,1	Prachatice	-12,1	Tachov	0,1
77	Praha-východ	1,0	Ceský Krumlov	-15,1	Praha-východ	0,1
	<b>Celkem ČR</b>	<b>2,6</b>	<b>Celkem ČR</b>	<b>-4,4</b>	<b>Celkem ČR</b>	<b>0,6</b>