



Úřad práce ČR

Krajská pobočka Úřadu práce ČR v Ústí nad Labem

Měsíční statistická zpráva

září 2019

Zprávu předkládá:

Ing. Jiří Pánek

vedoucí oddělení metodiky

<http://portal.mpsv.cz/upcr/kp/ulk/informace>

Ústí nad Labem 2019



Informace o nezaměstnanosti v Ústeckém kraji k 30. 9. 2019

V tomto měsíci celkový počet uchazečů o zaměstnání klesl o 1,6 % na 22 007 osob, počet nabízených volných pracovních míst vzrostl o 0,6 % na 16 836 míst a podíl nezaměstnaných osob mírně klesl na 3,8 %.

K 30. 9. 2019 evidoval Úřad práce ČR (ÚP ČR), Krajská pobočka v Ústí n. L. celkem 22 007 uchazečů o zaměstnání. Jejich počet byl o 362 nižší než na konci předchozího měsíce, ve srovnání se stejným obdobím minulého roku je nižší o 4 878 osob. Z tohoto počtu bylo 19 945 dosažitelných uchazečů o zaměstnání ve věku 15 - 64 let. Bylo to o 410 méně než na konci předchozího měsíce. Ve srovnání se stejným obdobím minulého roku byl jejich počet nižší o 4 280 osob.

V průběhu měsíce bylo nově zaevidováno 4 944 osob. Ve srovnání s minulým měsícem to bylo více o 1 556 osob a v porovnání se stejným obdobím předchozího roku více o 541 osob.

Z evidence během měsíce odešlo celkem 5 306 uchazečů (ukončená evidence, vyřazení uchazeči). Bylo to o 1 381 osob více než v předchozím měsíci a o 361 osob více než ve stejném měsíci minulého roku. Do zaměstnání z nich ve sledovaném měsíci nastoupilo 3 155, tj. o 1 252 více než v předchozím měsíci a o 127 více než ve stejném měsíci minulého roku, 1 575 uchazečů o zaměstnání bylo umístěno prostřednictvím úřadu práce, tj. o 638 více než v předchozím měsíci a o 859 více než ve stejném období minulého roku, 2 251 uchazečů bylo vyřazeno bez umístění.

Meziměsíční pokles uchazečů byl zaznamenán v pěti okresech kraje, největší v okrese Ústí n. L. (-7,0 %). Nárůst byl registrován v okresech Louny (0,3 %) a Chomutov (1,8 %).

Ke konci měsíce bylo evidováno na ÚP ČR, Krajské pobočce v Ústí n. L. 12 548 žen. Jejich podíl na celkovém počtu uchazečů činil 57,0 %. V evidenci bylo 4 028 osob se zdravotním postižením, což představovalo 18,3 % z celkového počtu nezaměstnaných.

Ke konci tohoto měsíce bylo evidováno 1 409 absolventů škol všech stupňů vzdělání a mladistvých, jejichž počet meziměsíčně vzrostl o 555 osob a ve srovnání se stejným měsícem minulého roku byl nižší o 93 osob. Na celkové nezaměstnanosti se tak absolventi a mladiství podíleli 6,4 %.



Podporu v nezaměstnanosti pobíralo 6 316 uchazečů o zaměstnání, tj. 28,7 % všech uchazečů vedených v evidenci.

Podíl nezaměstnaných osob, tj. počet dosažitelných uchazečů o zaměstnání ve věku 15 -64 let k obyvatelstvu stejného věku, klesl k 30. 9. 2019 na 3,8 %.

Podíl nezaměstnaných stejný nebo vyšší než republikový průměr vykázalo pět okresů, nejvyšší byl v okrese Chomutov (4,9 %). Nejnižší podíl nezaměstnaných byl zaznamenán v okresech Teplice (2,6 %) a Litoměřice (2,5 %).

Podíl nezaměstnaných žen klesl na 4,4 % a podíl nezaměstnaných mužů zůstal na 3,1 %.

Kraj evidoval k 30. 9. 2019 celkem 16 836 volných pracovních míst. Jejich počet byl o 172 nižší než v předchozím měsíci a o 1 756 vyšší než ve stejném měsíci minulého roku. Na jedno volné pracovní místo připadalo v průměru 1,3 uchazeče, z toho nejvíce v okrese Ústí n. L. (2,3 UoZ) a nejméně v okresech Chomutov a Teplice (0,9 UoZ). Z celkového počtu nahlášených volných míst bylo 832 vhodných pro osoby se zdravotním postižením (OZP), na jedno volné místo připadalo 4,8 OZP. Volných pracovních míst pro absolventy a mladistvé bylo registrováno 4 794, na jedno volné místo připadalo 0,3 uchazeče této kategorie. Z celkového počtu volných pracovních míst bylo 4 159 míst bez příznaku „pro cizince“. Na dalších 12 677 pozic pak mohli zaměstnavatelé přijímat také pracovníky ze zahraničí.

V rámci aktivní politiky zaměstnanosti (APZ) bylo od počátku roku 2019 prostřednictvím příspěvků APZ podpořeno 2 879 osob, z toho bylo zařazeno 441 osob do rekvalifikačních kurzů.

Nejčastěji podporovanými obory činností prostřednictvím SÚPM - SVČ byly ke konci měsíce osobní služby (manikúra/pedikúra, kosmetika, kadeřnictví), maloobchodní činnost, výroba textilních a oděvních výrobků, stavebnictví (přípravné a dokončovací práce, zednictví, truhlářství, podlahářství), hostinská činnost, zpracování dřeva a výroba dřevěných výrobků.

Informace o vývoji nezaměstnanosti v ČR v elektronické formě jsou zveřejněny na internetové adrese <http://portal.mpsv.cz/sz/stat>.



1. Základní charakteristika vývoje nezaměstnanosti a volných pracovních míst v Ústeckém kraji

Tabulka č. 1 - Vývoj nezaměstnanosti

Ukazatel (celkový stav)	Stav k		
	30. 9. 2018	31. 8. 2019	30. 9. 2019
evidovaní uchazeči o zaměstnání	26 885	22 369	22 007
- z toho ženy	14 942	12 995	12 548
absolventi a mladiství	1 502	854	1 409
uchazeči se zdravotním postižením	4 717	4 176	4 028
uchazeči s nárokem na Pvn	6 432	6 859	6 316
podíl nezaměstnaných osob (v %)	4,5	3,8	3,8
volná pracovní místa	15 080	16 743	16 836
počet uchazečů na 1 volné pracovní místo	1,8	1,3	1,3

Tabulka č. 2 - Tok nezaměstnanosti

Ukazatel	Počet uchazečů ve sledovaném měsíci		
	září 2018	srpen 2019	září 2019
nově evidovaní uchazeči o zaměstnání	4 403	3 388	4 944
uchazeči s ukončenou evidencí a vyřazení	4 945	3 925	5 306
- z toho umístění celkem	3 028	1 903	3 155
- z toho umístění úřadem práce	716	937	1 575

Tabulka č. 3. - Nezaměstnanost v okresech k 30. 9. 2019

Okres	Počet nezaměstnaných		Volná pracovní místa	Počet uchazečů na 1 VPM	Podíl nezaměstnaných osob (v %)
	celkem	z toho ženy			
Děčín	3 354	1 855	1 986	1,7	3,7
Chomutov	4 333	2 482	5 069	0,9	4,9
Litoměřice	2 146	1 258	1 462	1,5	2,5
Louny	2 757	1 566	2 195	1,3	4,3
Most	3 700	2 182	1 920	1,9	4,6
Teplice	2 426	1 392	2 757	0,9	2,6
Ústí nad Labem	3 291	1 813	1 447	2,3	3,9
Ústecký kraj	22 007	12 548	16 836	1,3	3,8
Česká republika	201 907	109 012	345 354	0,6	2,7



2. Vybrané nástroje aktivní politiky zaměstnanosti v Ústeckém kraji

Tabulka č. 4 - Osoby podpořené v rámci APZ a rekvalifikace uchazečů a zájemců o zaměstnání

ukazatel (celkový počet)	Stav k		Celkem od počátku roku do	
	30. 9. 2018	30. 9. 2019	30. 9. 2018	30. 9. 2019
osoby podpořené v rámci APZ				
veřejně prospěšné práce (VPP)	1 364	1 466	1 209	1 626
veřejně prospěšné práce (VPP) - ESF ¹⁾	819	30	678	31
společensky účelná prac. místa (SÚPM)	51	23	67	108
společensky účelná prac. místa (SÚPM)-ESF ¹⁾	1 533	502	1 490	436
SÚPM - samostatně výděleč. činnost (SVČ)	67	46	49	25
SÚPM - samostatně výděleč. činnost (SVČ)-ESF ¹⁾	0	0	0	0
zřízení pracovního místa pro OZP (bez SVČ)	308	215	105	51
zřízení pracovního místa pro OZP - SVČ	8	4	1	1
ostatní nástroje APZ	284	141	364	160
rekvalifikace uchazečů a zájemců o zaměstnání				
uchazeči a zájemci zařazení do rekvalifikací	1	1	1	4
uchazeči a zájemci zařazení do rekvalifikací - ESF ¹⁾	57	0	372	146
uchazeči a zájemci, kteří zahájili zvolenou rekvalifikaci	0	0	0	0
uchazeči a zájemci, kteří zahájili zvolenou rekvalifikaci - ESF ¹⁾	28	16	521	291
Osoby podpořené v rámci APZ celkem	4 520	2 444	4 857	2 879

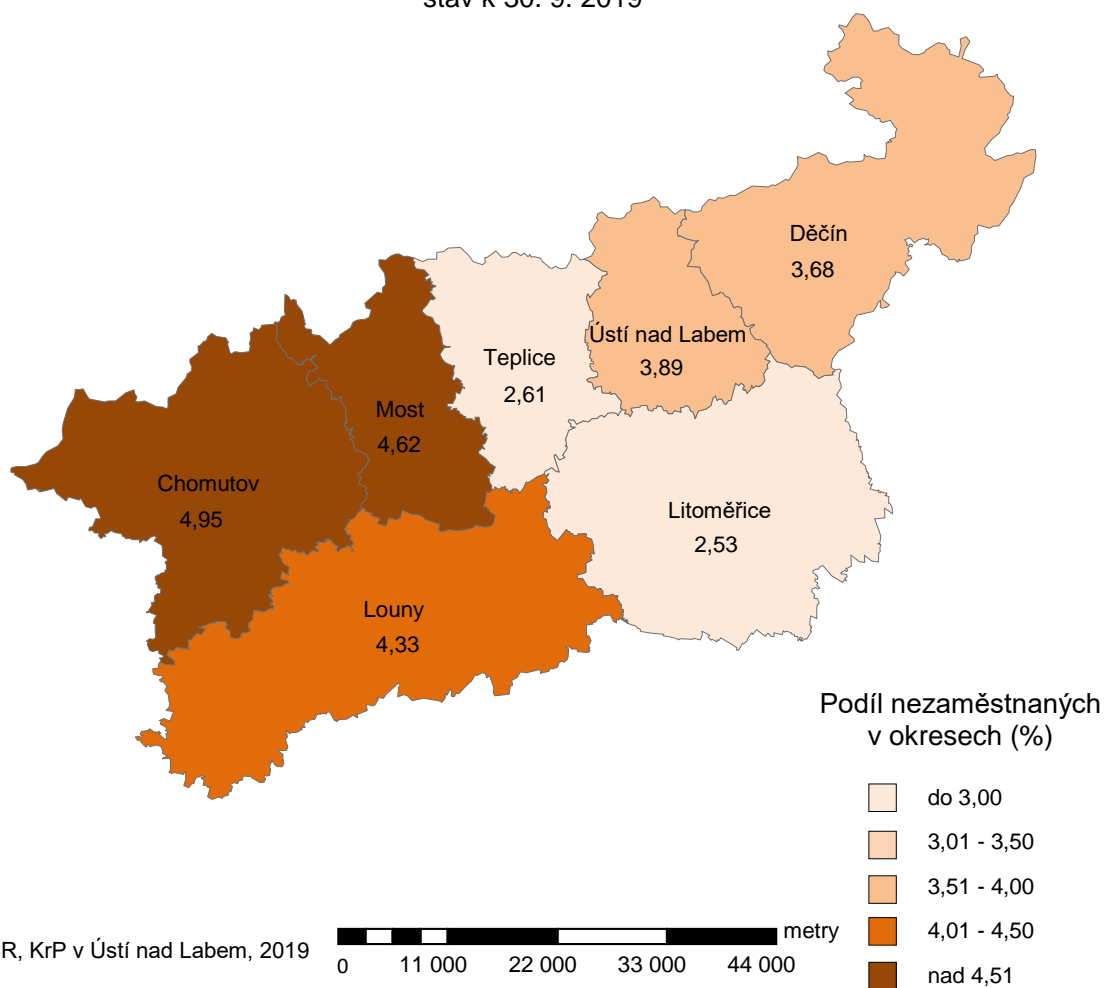
¹⁾ financováno převážně z Evropského sociálního fondu

Podrobnější statistické údaje o nástrojích APZ naleznete na stránkách Integrovaného portálu MPSV, v měsíčních statistikách nezaměstnanosti:

<http://portal.mpsv.cz/sz/stat/nz/mes>

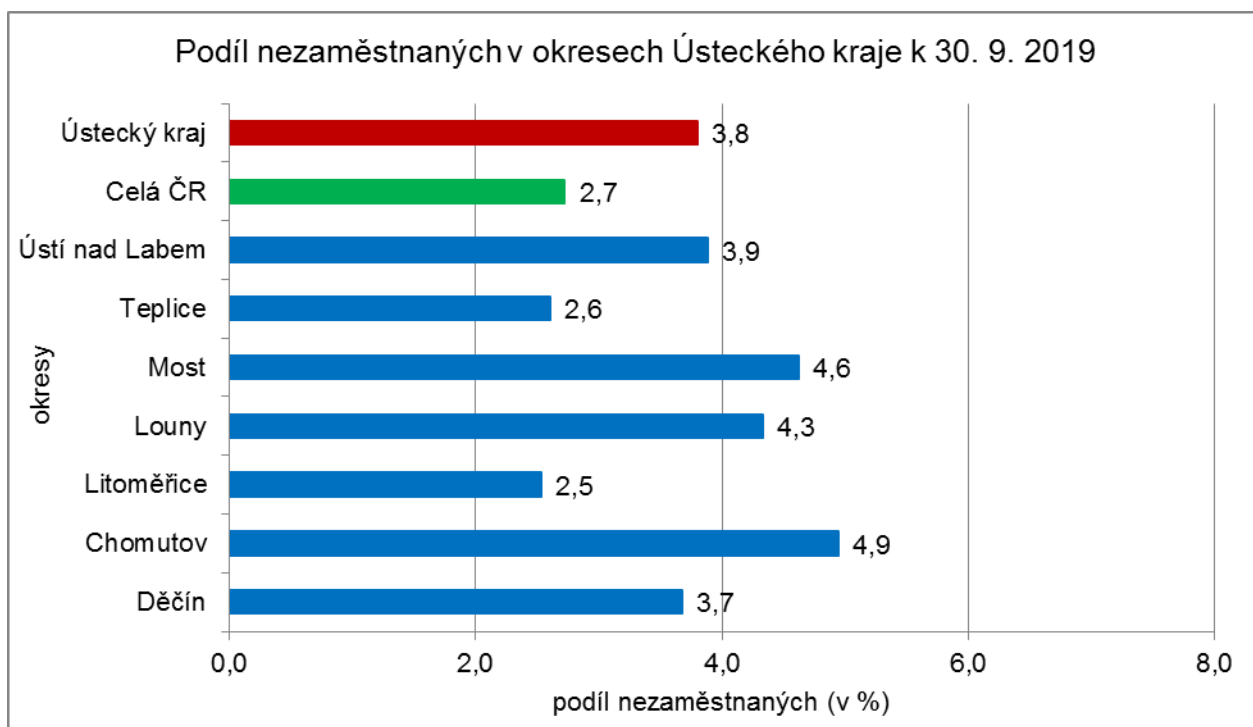
3. MAPA - ArcView - Podíl nezaměstnaných v okresech kraje (mapa kraje)

Podíl nezaměstnaných na obyvatelstvu ve věku 15-64 let okresy Ústeckého kraje stav k 30. 9. 2019

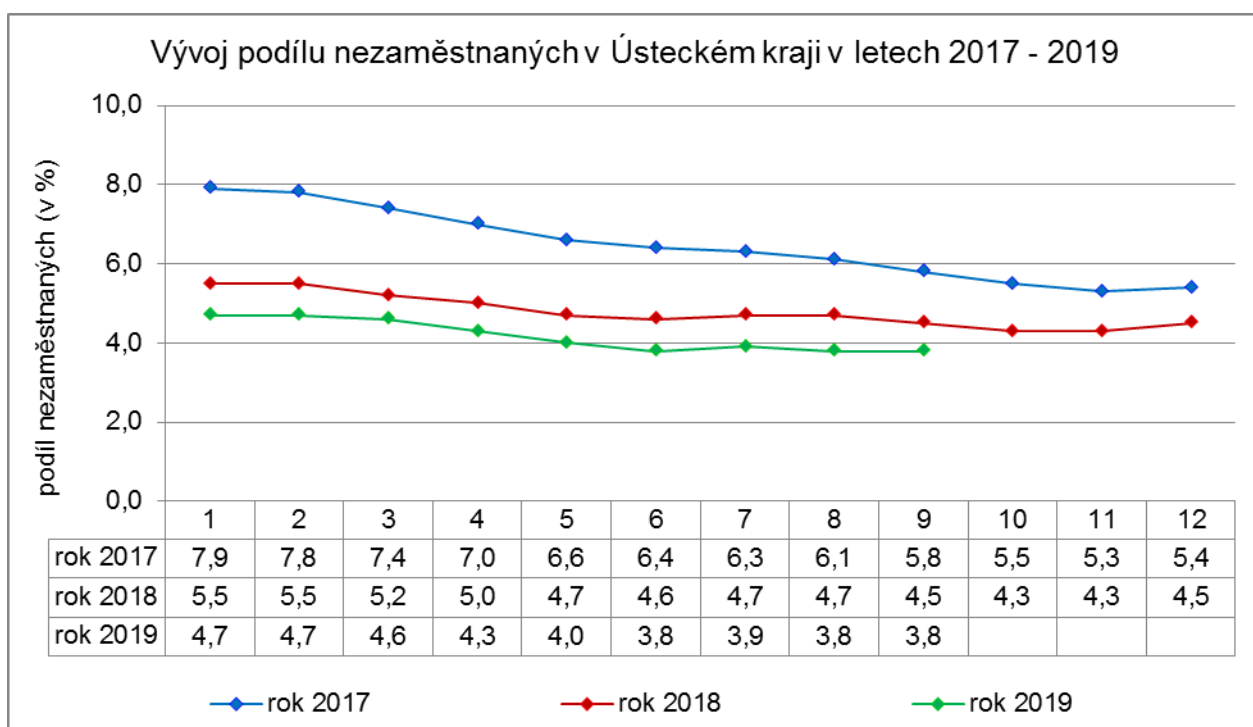


4. GRAFY

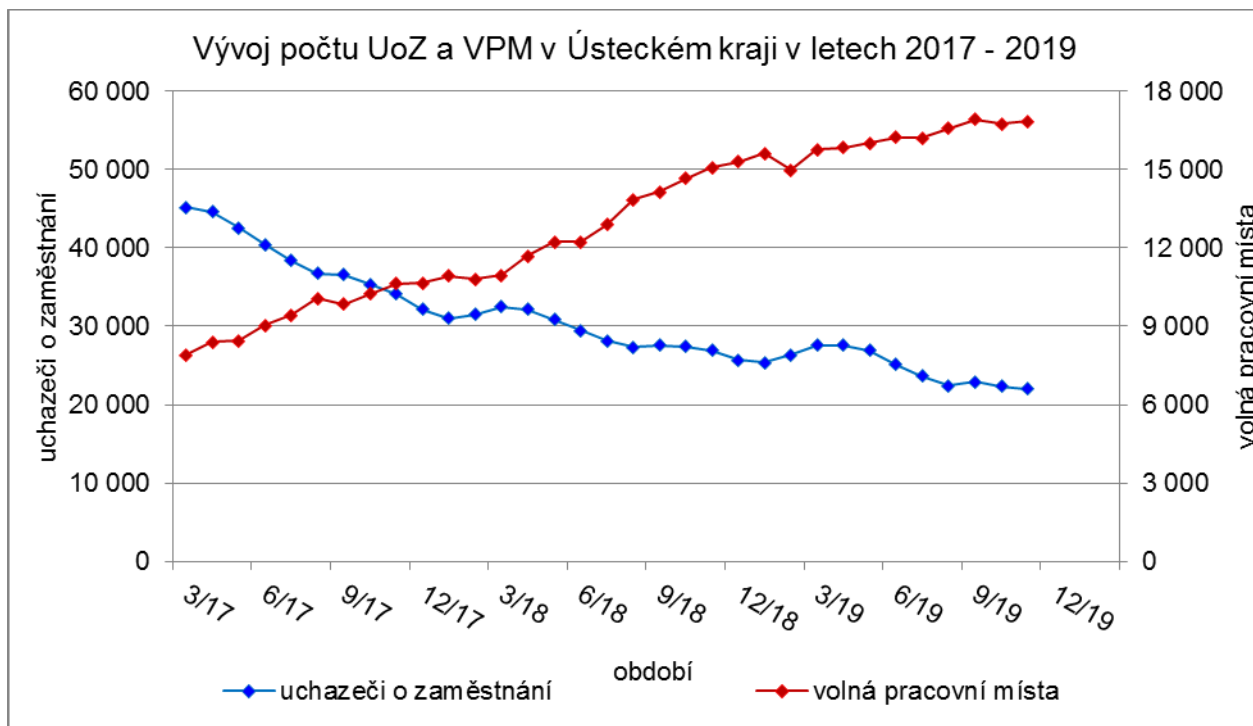
Graf 1: Podíl nezaměstnaných osob v okresech Ústeckého kraje a v ČR k 30. 9. 2019



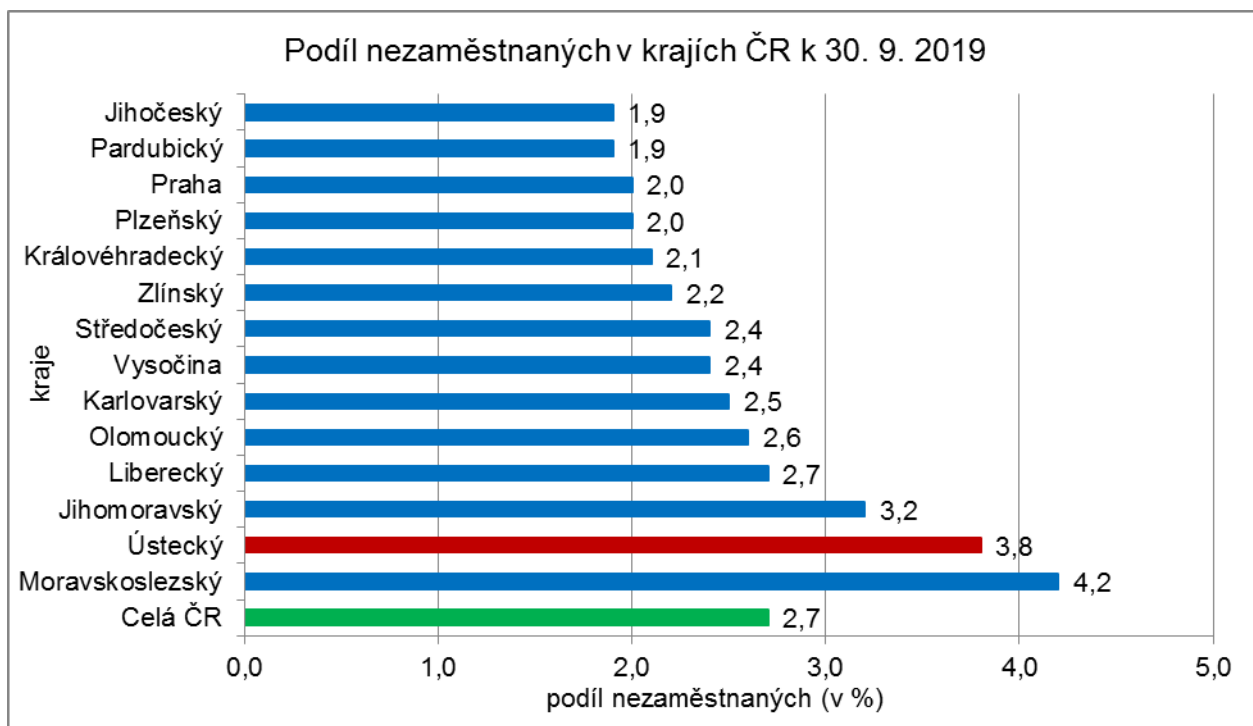
Graf 2: Vývoj podílu nezaměstnaných v Ústeckém kraji v letech 2017 - 2019



Graf 3: Vývoj počtu uchazečů a volných míst v Ústeckém kraji v letech 2017 - 2019



Graf 4: Podíl nezaměstnaných osob v jednotlivých krajích ČR k 30. 9. 2019





5. Tabulka setříděných okresů k 30. 9. 2019 (z celorepublikové statistiky)

podíl nezaměstnaných (v %)		meziměsíční přírůstek/úbytek nezaměstnaných (v %)		počet uchazečů na 1 VPM		
1	Karviná	6,6	Blansko	4,6	Karviná	5,4
2	Ostrava-město	5,0	Trutnov	3,3	Sokolov	2,7
3	Chomutov	4,9	Mělník	3,1	Jeseník	2,4
4	Most	4,6	Ceský Krumlov	2,4	Ústí nad Labem	2,3
5	Bruntál	4,5	Jindřichův Hradec	2,4	Hodonín	2,2
6	Louny	4,3	Tachov	2,2	Blansko	2,1
7	Znojmo	4,1	Ústí nad Orlicí	2,1	Bruntál	2,1
8	Hodonín	4,0	Náchod	1,9	Znojmo	2,0
9	Ústí nad Labem	3,9	Chomutov	1,8	Most	1,9
10	Brno-město	3,8	Frýdek-Místek	1,6	Frýdek-Místek	1,7
11	Děčín	3,7	Vyškov	1,6	Děčín	1,7
12	Sokolov	3,7	Přerov	1,3	Ostrava-město	1,7
13	Kolín	3,4	Cheb	1,3	Sumperk	1,5
14	Kladno	3,4	Vsetín	1,1	Opava	1,5
15	Příbram	3,1	Olomouc	1,1	Přerov	1,5
16	Jeseník	3,1	Karlovy Vary	1,1	Litoměřice	1,5
17	Nymburk	3,1	Klatovy	1,0	Zdár nad Sázavou	1,4
18	Přerov	3,1	Madá Boleslav	0,8	Jablonec nad Nisou	1,3
19	Sumperk	3,1	Uherské Hradiště	0,6	Třebíč	1,3
20	Liberec	2,9	Beroun	0,5	Louny	1,3
21	Mělník	2,9	Nový Jičín	0,4	Kroměříž	1,2
22	Semily	2,9	Kolín	0,3	Břeclav	1,2
23	Kutná Hora	2,9	Louny	0,3	Kolín	1,1
24	Třebíč	2,8	Kroměříž	0,2	Havlíčkův Brod	1,1
25	Jablonec nad Nisou	2,8	Pardubice	0,1	Nový Jičín	1,0
26	Nový Jičín	2,7	Plzeň-jih	0,0	Olomouc	1,0
27	Frýdek-Místek	2,7	Karviná	-0,2	Kladno	1,0
28	Ceský Krumlov	2,6	Sumperk	-0,2	Trutnov	1,0
29	Vsetín	2,6	Havlíčkův Brod	-0,2	Brno-město	1,0
30	Zdár nad Sázavou	2,6	Kladno	-0,2	 Teplice	0,9
31	 Teplice	2,6	Břeclav	-0,3	Rakovník	0,9
32	Břeclav	2,6	Znojmo	-0,3	Chomutov	0,9
33	Jihlava	2,6	Opava	-0,3	Strakonice	0,8
34	Náchod	2,5	Prachatice	-0,3	Náchod	0,8
35	 Litoměřice	2,5	Benešov	-0,5	Kutná Hora	0,8
36	Tachov	2,5	Rychnov nad Kněžnou	-0,6	Příbram	0,8
37	Tábor	2,5	 Děčín	-0,7	Ceská Lípa	0,8
38	Beroun	2,5	Kutná Hora	-1,0	Jihlava	0,7
39	Brno-venkov	2,4	Písek	-1,0	Uherské Hradiště	0,7
40	Kroměříž	2,4	Ceská Lípa	-1,1	Vyškov	0,7
41	Blansko	2,4	Sokolov	-1,1	Liberec	0,7
42	Rakovník	2,4	Chrudim	-1,2	Vsetín	0,7
43	Hradec Králové	2,4	Příbram	-1,4	Semily	0,7
44	Olomouc	2,3	Rakovník	-1,4	Jindřichův Hradec	0,6
45	Rokycany	2,3	Ostrava-město	-1,5	Mělník	0,6
46	Trutnov	2,3	Jeseník	-1,7	Hradec Králové	0,6
47	Strakonice	2,3	 Litoměřice	-1,7	Chrudim	0,6
48	Karlovy Vary	2,3	 Teplice	-1,8	Prostějov	0,6
49	Opava	2,3	Třebíč	-1,8	Karlovy Vary	0,5
50	Ceská Lípa	2,2	Jičín	-1,9	Svitavy	0,5
51	Havlíčkův Brod	2,2	Ceské Budějovice	-2,0	Nymburk	0,5
52	Plzeň-město	2,1	Bruntál	-2,1	Zlín	0,5
53	Uherské Hradiště	2,0	Zlín	-2,1	Praha-západ	0,5
54	Plzeň-sever	2,0	Domažlice	-2,1	Tábor	0,5
55	Svitavy	2,0	Hodonín	-2,2	Brno-venkov	0,5
56	Vyškov	2,0	Semily	-2,2	Benešov	0,5
57	Praha	2,0	Tábor	-2,3	Beroun	0,5
58	Zlín	1,9	Hradec Králové	-2,4	Plzeň-sever	0,4
59	Chrudim	1,9	Prostějov	-2,4	Ceské Budějovice	0,4
60	Pardubice	1,9	 Most	-2,5	Klatovy	0,4
61	Prostějov	1,9	Brno-venkov	-2,5	Jičín	0,4
62	Domažlice	1,8	Praha-východ	-2,6	Cheb	0,4
63	Klatovy	1,8	Liberec	-2,9	Rokycany	0,3
64	Ústí nad Orlicí	1,8	Praha	-3,0	Písek	0,3
65	Jičín	1,8	Rokycany	-3,3	Ústí nad Orlicí	0,3
66	Madá Boleslav	1,7	Jablonec nad Nisou	-3,5	Ceský Krumlov	0,3
67	Ceské Budějovice	1,7	Zdár nad Sázavou	-4,2	Prachatice	0,3
68	Cheb	1,6	Brno-město	-4,2	Plzeň-město	0,3
69	Benešov	1,6	Praha-západ	-4,4	Rychnov nad Kněžnou	0,3
70	Plzeň-jih	1,6	Nymburk	-4,4	Praha	0,2
71	Prachatice	1,5	Jihlava	-5,0	Pelhřimov	0,2
72	Písek	1,5	Pelhřimov	-5,2	Madá Boleslav	0,2
73	Praha-západ	1,5	Svitavy	-5,4	Plzeň-jih	0,2
74	Pelhřimov	1,4	Plzeň-sever	-5,5	Pardubice	0,2
75	Rychnov nad Kněžnou	1,3	Strakonice	-6,0	Domažlice	0,1
76	Jindřichův Hradec	1,3	 Ústí nad Labem	-7,0	Tachov	0,1
77	Praha-východ	1,2	Plzeň-město	-7,3	Praha-východ	0,1
	 Celkem ČR	 2,7	 Celkem ČR	 -1,4	 Celkem ČR	 0,6