



Úřad práce ČR

Krajská pobočka Úřadu práce ČR v Ústí nad Labem

Měsíční statistická zpráva

říjen 2019

Zprávu předkládá:

Ing. Jiří Pánek

vedoucí oddělení metodiky

<http://portal.mpsv.cz/upcr/kp/ulk/informace>

Ústí nad Labem 2019



Informace o nezaměstnanosti v Ústeckém kraji k 31. 10. 2019

V tomto měsíci celkový počet uchazečů o zaměstnání klesl o 2,8 % na 21 384 osob, počet nabízených volných pracovních míst klesl o 3,3 % na 16 280 míst a podíl nezaměstnaných osob klesl na 3,7 %.

K 31. 10. 2019 evidoval Úřad práce ČR (ÚP ČR), Krajská pobočka v Ústí n. L. celkem 21 384 uchazečů o zaměstnání. Jejich počet byl o 623 nižší než na konci předchozího měsíce, ve srovnání se stejným obdobím minulého roku je nižší o 4 282 osob. Z tohoto počtu bylo 19 311 dosažitelných uchazečů o zaměstnání ve věku 15 - 64 let. Bylo to o 634 méně než na konci předchozího měsíce. Ve srovnání se stejným obdobím minulého roku byl jejich počet nižší o 3 800 osob.

V průběhu měsíce bylo nově zaevidováno 4 103 osob. Ve srovnání s minulým měsícem to bylo méně o 841 osob a v porovnání se stejným obdobím předchozího roku méně o 23 osob.

Z evidence během měsíce odešlo celkem 4 726 uchazečů (ukončená evidence, vyřazení uchazeči). Bylo to o 580 osob méně než v předchozím měsíci a o 619 osob méně než ve stejném měsíci minulého roku. Do zaměstnání z nich ve sledovaném měsíci nastoupilo 2 741, tj. o 414 méně než v předchozím měsíci a o 224 méně než ve stejném měsíci minulého roku, 1 240 uchazečů o zaměstnání bylo umístěno prostřednictvím úřadu práce, tj. o 335 méně než v předchozím měsíci a o 557 více než ve stejném období minulého roku, 1 985 uchazečů bylo vyřazeno bez umístění.

Meziměsíční pokles uchazečů byl zaznamenán v šesti okresech kraje, největší v okrese Louny (-4,9 %). Nepatrný nárůst byl registrován v okrese Děčín (0,1 %).

Ke konci měsíce bylo evidováno na ÚP ČR, Krajské pobočce v Ústí n. L. 12 124 žen. Jejich podíl na celkovém počtu uchazečů činil 56,7 %. V evidenci bylo 3 918 osob se zdravotním postižením, což představovalo 18,3 % z celkového počtu nezaměstnaných.

Ke konci tohoto měsíce bylo evidováno 1 302 absolventů škol všech stupňů vzdělání a mladistvých, jejichž počet meziměsíčně klesl o 107 osob a ve srovnání se stejným měsícem minulého roku byl nižší o 111 osob. Na celkové nezaměstnanosti se tak absolventi a mladiství podíleli 6,1 %.



Podporu v nezaměstnanosti pobíralo 6 191 uchazečů o zaměstnání, tj. 29,0 % všech uchazečů vedených v evidenci.

Podíl nezaměstnaných osob, tj. počet dosažitelných uchazečů o zaměstnání ve věku 15 -64 let k obyvatelstvu stejného věku, klesl k 31. 10. 2019 na 3,7 %.

Podíl nezaměstnaných stejný nebo vyšší než republikový průměr vykázalo pět okresů, nejvyšší byl v okrese Chomutov (4,8 %). Nejnižší podíl nezaměstnaných byl zaznamenán v okresech Teplice (2,5 %) a Litoměřice (2,4 %).

Podíl nezaměstnaných žen klesl na 4,3 % a podíl nezaměstnaných mužů zůstal na 3,1 %.

Kraj evidoval k 31. 10. 2019 celkem 16 280 volných pracovních míst. Jejich počet byl o 556 nižší než v předchozím měsíci a o 1 002 vyšší než ve stejném měsíci minulého roku. Na jedno volné pracovní místo připadalo v průměru 1,3 uchazeče, z toho nejvíce v okrese Ústí n. L. (2,3 UoZ) a nejméně v okrese Teplice (0,8 UoZ). Z celkového počtu nahlášených volných míst bylo 787 vhodných pro osoby se zdravotním postižením (OZP), na jedno volné místo připadalo 5,0 OZP. Volných pracovních míst pro absolventy a mladistvé bylo registrováno 4 435, na jedno volné místo připadalo 0,3 uchazeče této kategorie. Z celkového počtu nabízených volných pracovních míst bylo 3 644 míst bez příznaku „pro cizince“. Na dalších 12 636 pozic pak mohli zaměstnavatelé přijímat také pracovníky ze zahraničí.

V rámci aktivní politiky zaměstnanosti (APZ) bylo od počátku roku 2019 prostřednictvím příspěvků podpořeno 3 131 osob, z toho 474 osob bylo zařazeno do rekvalifikačních kurzů.

Nejčastěji podporovanými obory činností prostřednictvím SÚPM - SVČ byly ke konci měsíce osobní služby (manikúra/pedikúra, kosmetika, tetování), výroba, obchod a služby, hostinská činnost, poradenství a konzultace, chov zvířat a jejich výcvik.

Informace o vývoji nezaměstnanosti v ČR v elektronické formě jsou zveřejněny na internetové adrese <http://portal.mpsv.cz/sz/stat>.



1. Základní charakteristika vývoje nezaměstnanosti a volných pracovních míst v Ústeckém kraji

Tabulka č. 1 - Vývoj nezaměstnanosti

Ukazatel (celkový stav)	Stav k		
	31. 10. 2018	30. 9. 2019	31. 10. 2019
evidovaní uchazeči o zaměstnání	25 666	22 007	21 384
- z toho ženy	14 273	12 548	12 124
absolventi a mladiství	1 413	1 409	1 302
uchazeči se zdravotním postižením	4 569	4 028	3 918
uchazeči s nárokem na Pvn	6 262	6 316	6 191
podíl nezaměstnaných osob (v %)	4,3	3,8	3,7
volná pracovní místa	15 278	16 836	16 280
počet uchazečů na 1 volné pracovní místo	1,7	1,3	1,3

Tabulka č. 2 - Tok nezaměstnanosti

Ukazatel	Počet uchazečů ve sledovaném měsíci		
	říjen 2018	září 2019	říjen 2019
nově evidovaní uchazeči o zaměstnání	4 126	4 944	4 103
uchazeči s ukončenou evidencí a vyřazení	5 345	5 306	4 726
- z toho umístění celkem	2 965	3 155	2 741
- z toho umístění úřadem práce	683	1 575	1 240

Tabulka č. 3. - Nezaměstnanost v okresech k 31. 10. 2019

Okres	Počet nezaměstnaných		Volná pracovní místa	Počet uchazečů na 1 VPM	Podíl nezaměstnaných osob (v %)
	celkem	z toho ženy			
Děčín	3 359	1 837	1 798	1,9	3,7
Chomutov	4 180	2 395	4 564	0,9	4,8
Litoměřice	2 074	1 209	1 505	1,4	2,4
Louny	2 621	1 486	2 250	1,2	4,1
Most	3 552	2 086	1 910	1,9	4,4
Teplice	2 324	1 300	2 810	0,8	2,5
Ústí nad Labem	3 274	1 811	1 443	2,3	3,8
Ústecký kraj	21 384	12 124	16 280	1,3	3,7
Česká republika	196 518	105 393	337 453	0,6	2,6



2. Vybrané nástroje aktivní politiky zaměstnanosti v Ústeckém kraji

Tabulka č. 4 - Osoby podpořené v rámci APZ a rekvalifikace uchazečů a zájemců o zaměstnání

ukazatel (celkový počet)	Stav k		Celkem od počátku roku do	
	31. 10. 2018	31. 10. 2019	31. 10. 2018	31. 10. 2019
osoby podpořené v rámci APZ				
veřejně prospěšné práce (VPP)	1 397	1 462	1 307	1 732
veřejně prospěšné práce (VPP) - ESF ¹⁾	843	48	716	51
společensky účelná prac. místa (SÚPM)	64	20	85	113
společensky účelná prac. místa (SÚPM)-ESF ¹⁾	1 473	541	1 611	489
SÚPM - samostatně výděleč. činnost (SVČ)	67	44	56	30
SÚPM - samostatně výděleč. činnost (SVČ)-ESF ¹⁾	0	0	0	0
zřízení pracovního místa pro OZP (bez SVČ)	301	214	119	59
zřízení pracovního místa pro OZP - SVČ	8	4	1	2
ostatní nástroje APZ	296	128	415	181
rekvalifikace uchazečů a zájemců o zaměstnání				
uchazeči a zájemci zařazení do rekvalifikací	0	0	1	4
uchazeči a zájemci zařazení do rekvalifikací - ESF ¹⁾	33	0	427	146
uchazeči a zájemci, kteří zahájili zvolenou rekvalifikaci	0	0	0	0
uchazeči a zájemci, kteří zahájili zvolenou rekvalifikaci - ESF ¹⁾	29	25	565	324
Osoby podpořené v rámci APZ celkem	4 511	2 486	5 303	3 131

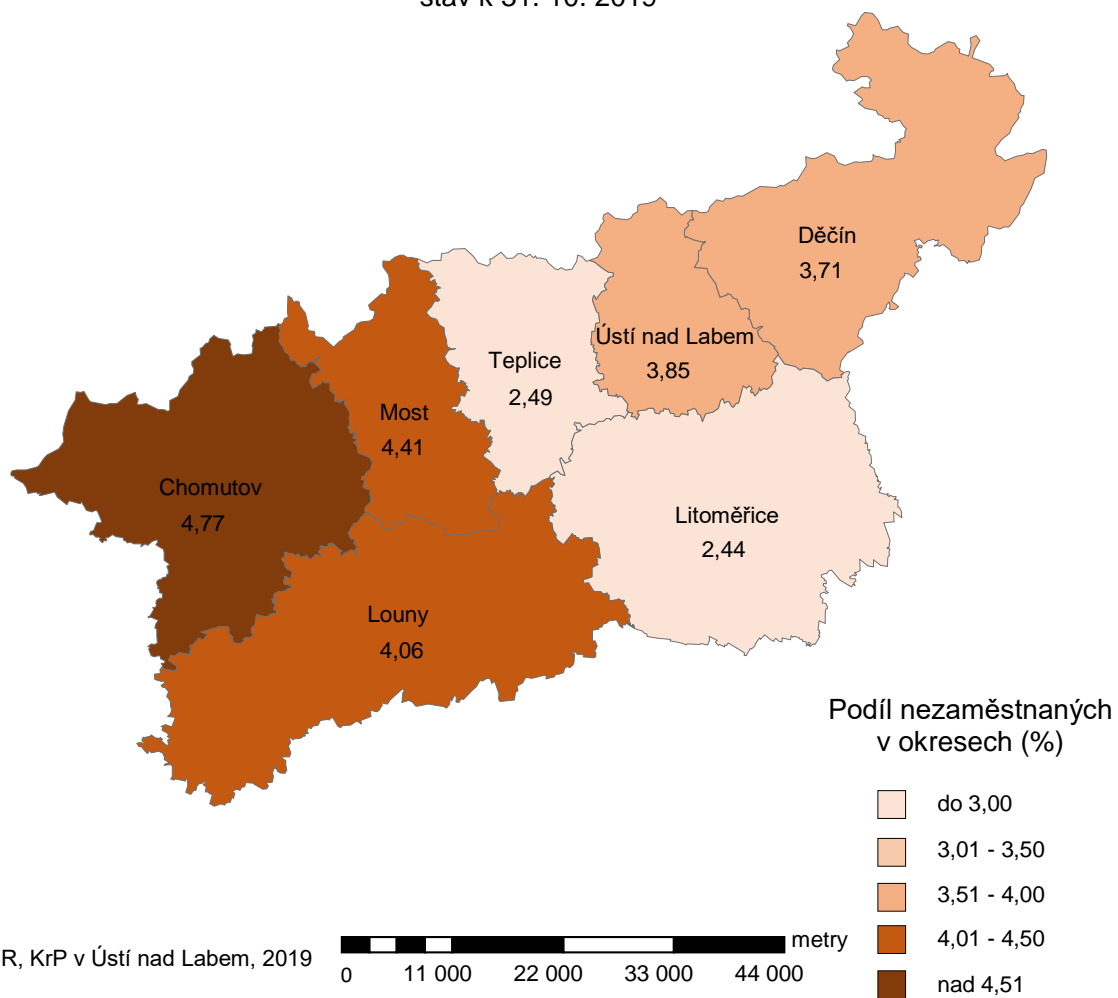
¹⁾ financováno převážně z Evropského sociálního fondu

Podrobnější statistické údaje o nástrojích APZ naleznete na stránkách Integrovaného portálu MPSV, v měsíčních statistikách nezaměstnanosti:

<http://portal.mpsv.cz/sz/stat/nz/mes>

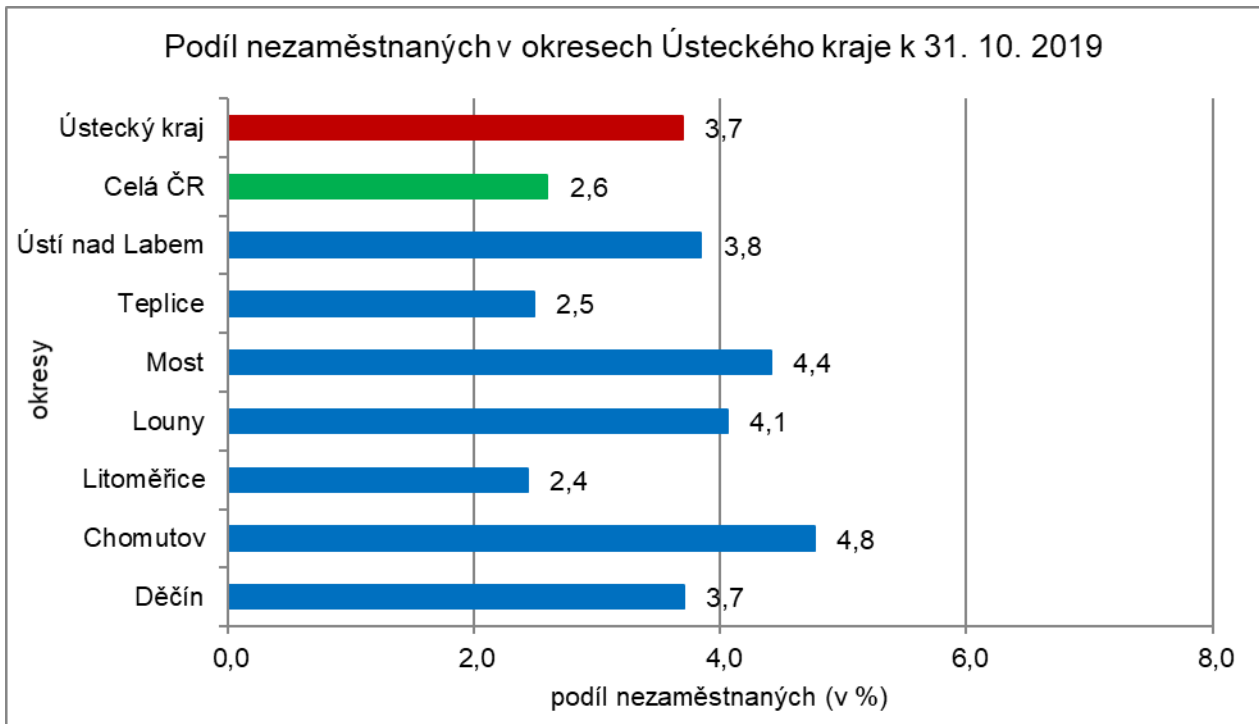
3. MAPA - ArcView - Podíl nezaměstnaných v okresech kraje (mapa kraje)

Podíl nezaměstnaných na obyvatelstvu ve věku 15-64 let okresy Ústeckého kraje stav k 31. 10. 2019

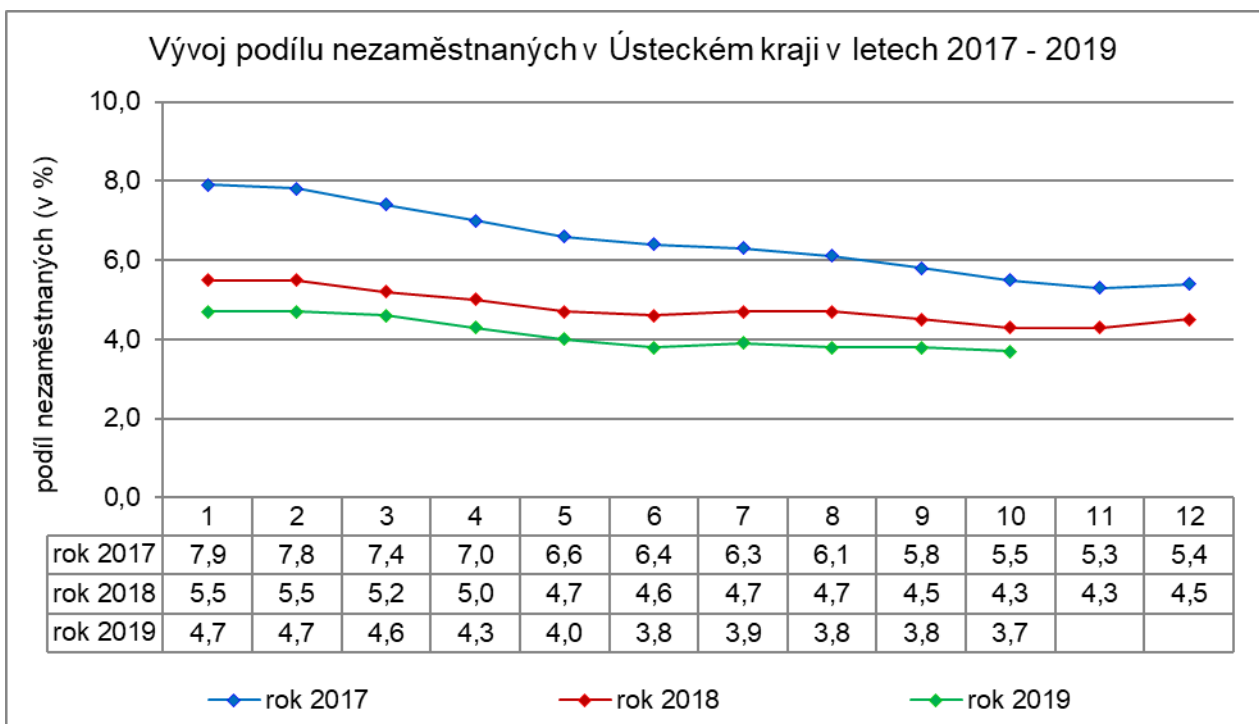


4. GRAFY

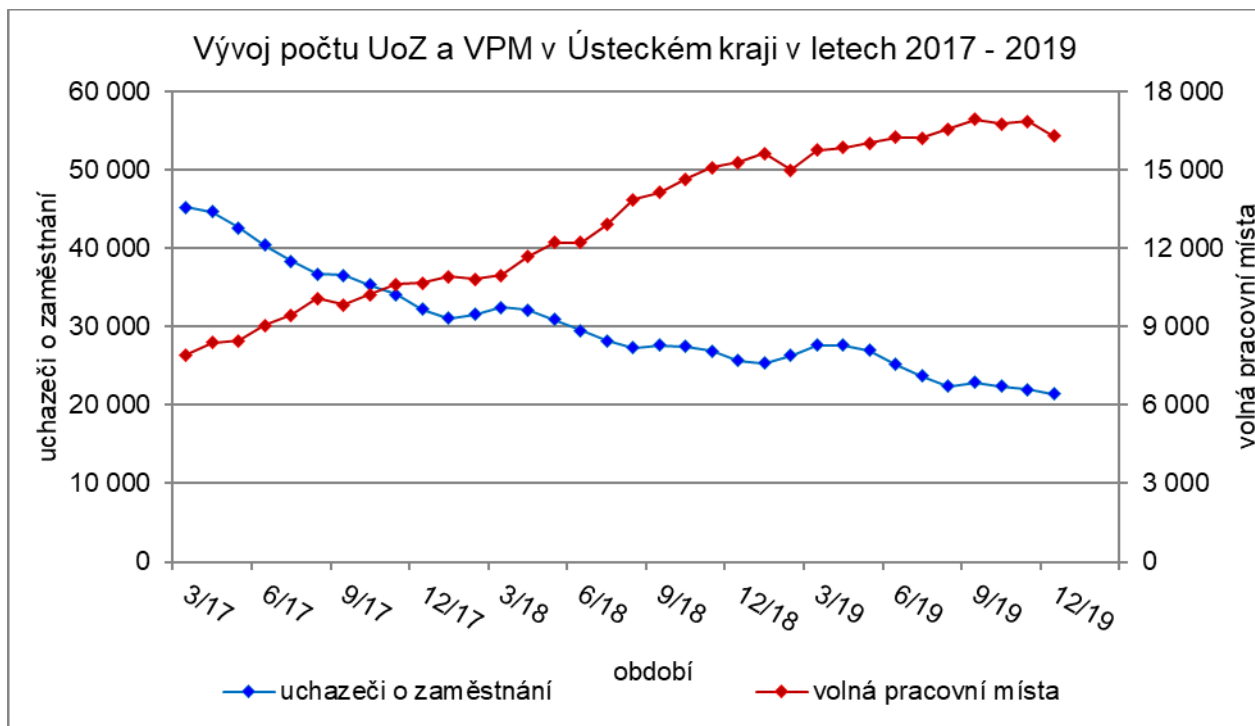
Graf 1: Podíl nezaměstnaných osob v okresech Ústeckého kraje a v ČR k 31. 10. 2019



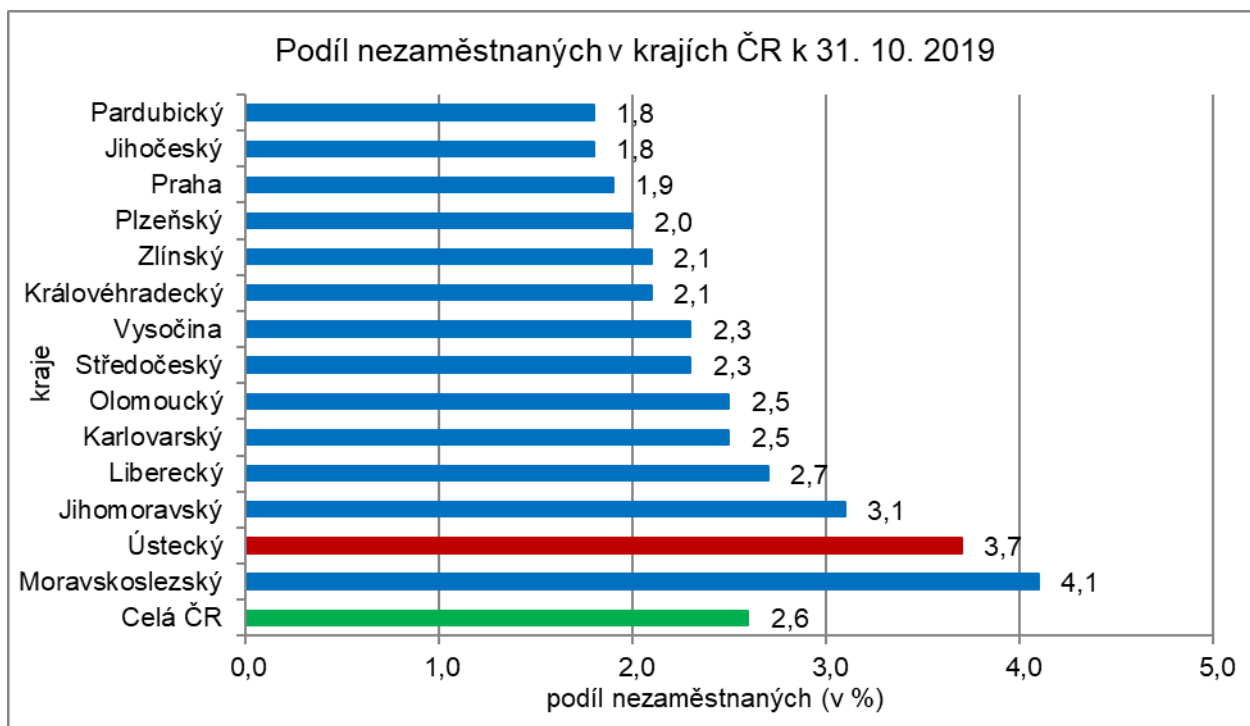
Graf 2: Vývoj podílu nezaměstnaných v Ústeckém kraji v letech 2017 - 2019



Graf 3: Vývoj počtu uchazečů a volných míst v Ústeckém kraji v letech 2017 - 2019



Graf 4: Podíl nezaměstnaných osob v jednotlivých krajích ČR k 31. 10. 2019



**5. Tabulka setříděných okresů k 31. 10. 2019 (z celorepublikové statistiky)**

	podíl nezaměstnaných (v %)	meziměsíční přírůstek/úbytek nezaměstnaných (v %)	počet uchazečů na 1 VPM			
1	Karviná	6,4	Ceský Krumlov	2,4	Karviná	5,2
2	Ostrava-město	4,9	Karlovy Vary	2,1	Sokolov	3,0
3	Chomutov	4,8	Cheb	1,6	Jeseník	2,6
4	Bruntál	4,5	Náchod	1,2	Ústí nad Labem	2,3
5	Most	4,4	Jindřichův Hradec	1,1	Hodonín	2,2
6	Louny	4,1	Plzeň-město	0,8	Znojmo	2,2
7	Znojmo	4,0	Jeseník	0,7	Blansko	2,1
8	Ústí nad Labem	3,8	Plzeň-sever	0,2	Bruntál	2,0
9	Hodonín	3,8	Děčín	0,1	Děčín	1,9
10	Děčín	3,7	Domažlice	0,1	Most	1,9
11	Brno-město	3,7	Sokolov	-0,2	Ostrava-město	1,8
12	Sokolov	3,7	Nymburk	-0,2	Frýdek-Místek	1,7
13	Kladno	3,2	Znojmo	-0,4	Opava	1,5
14	Kolín	3,2	Ústí nad Labem	-0,5	Šumperk	1,4
15	Jeseník	3,1	Prachatice	-0,6	Zdár nad Sázavou	1,4
16	Nymburk	3,1	Bruntál	-0,8	Litoměřice	1,4
17	Příbram	3,1	Rychnov nad Kněžnou	-0,9	Třebíč	1,3
18	Šumperk	3,0	Ostrava-město	-1,0	Jablonec nad Nisou	1,3
19	Přerov	2,9	Plzeň-jih	-1,2	Přerov	1,3
20	Mělník	2,9	Strakonice	-1,4	Břeclav	1,2
21	Liberec	2,9	Trutnov	-1,5	Kroměříž	1,2
22	Semily	2,8	Opava	-1,5	Louny	1,2
23	Třebíč	2,8	Hradec Králové	-1,7	Havlíčkův Brod	1,1
24	Jablonec nad Nisou	2,8	Mělník	-1,7	Nový Jičín	1,1
25	Kutná Hora	2,7	Příbram	-1,8	Trutnov	1,0
26	Ceský Krumlov	2,7	Třebíč	-1,9	Kladno	1,0
27	Frýdek-Místek	2,6	Jablonec nad Nisou	-2,0	Olomouc	1,0
28	Nový Jičín	2,6	Rokycany	-2,0	Strakonice	0,9
29	Náchod	2,6	Karviná	-2,1	Kolín	0,9
30	Břeclav	2,5	Liberec	-2,2	Brno-město	0,9
31	Teplice	2,5	Pardubice	-2,3	Chomutov	0,9
32	Zdár nad Sázavou	2,5	Břeclav	-2,4	Rakovník	0,9
33	Vsetín	2,5	Písek	-2,5	Teplice	0,8
34	Litoměřice	2,4	Tábor	-2,6	Náchod	0,8
35	Tachov	2,4	Ceské Budějovice	-2,6	Příbram	0,8
36	Beroun	2,4	Brno-město	-2,8	Ceská Lípa	0,7
37	Tábor	2,4	Chrudim	-2,8	Uherské Hradiště	0,7
38	Jihlava	2,4	Ceská Lípa	-2,8	Kutná Hora	0,7
39	Karlovy Vary	2,3	Praha	-2,9	Jihlava	0,7
40	Hradec Králové	2,3	Blansko	-2,9	Vyškov	0,7
41	Blansko	2,3	Šumperk	-2,9	Vsetín	0,6
42	Rakovník	2,3	Zlín	-3,0	Liberec	0,6
43	Rokycany	2,3	Praha-východ	-3,2	Semily	0,6
44	Olomouc	2,3	Olomouc	-3,3	Mělník	0,6
45	Brno-venkov	2,3	Hodonín	-3,3	Hradec Králové	0,6
46	Strakonice	2,2	Litoměřice	-3,4	Karlovy Vary	0,5
47	Trutnov	2,2	Praha-západ	-3,5	Chrudim	0,5
48	Opava	2,2	Chomutov	-3,5	Prostějov	0,5
49	Kroměříž	2,2	Beroun	-3,7	Nymburk	0,5
50	Plzeň-město	2,1	Ústí nad Orlicí	-3,7	Zlín	0,5
51	Ceská Lípa	2,1	Rakovník	-3,7	Jindřichův Hradec	0,5
52	Havlíčkův Brod	2,1	Semily	-3,8	Svitavy	0,5
53	Plzeň-sever	2,0	Kutná Hora	-3,8	Benešov	0,5
54	Uherské Hradiště	1,9	Most	-4,0	Tábor	0,5
55	Svitavy	1,9	Svitavy	-4,0	Beroun	0,4
56	Praha	1,9	Benešov	-4,0	Plzeň-sever	0,4
57	Vyškov	1,9	Havlíčkův Brod	-4,0	Brno-venkov	0,4
58	Zlín	1,9	Kladno	-4,1	Ceské Budějovice	0,4
59	Chrudim	1,9	Teplice	-4,2	Klatovy	0,4
60	Pardubice	1,8	Zdár nad Sázavou	-4,2	Praha-západ	0,4
61	Domažlice	1,8	Brno-venkov	-4,3	Cheb	0,4
62	Ústí nad Orlicí	1,7	Uherské Hradiště	-4,3	Jičín	0,3
63	Prostějov	1,7	Frýdek-Místek	-4,7	Písek	0,3
64	Klatovy	1,7	Prostějov	-4,8	Rokycany	0,3
65	Cheb	1,7	Klatovy	-4,9	Prachatice	0,3
66	Jičín	1,6	Louny	-4,9	Ústí nad Orlicí	0,3
67	Ceské Budějovice	1,6	Tachov	-4,9	Ceský Krumlov	0,3
68	Madá Boleslav	1,6	Přerov	-5,1	Plzeň-město	0,3
69	Plzeň-jih	1,6	Madá Boleslav	-5,1	Rychnov nad Kněžnou	0,3
70	Benešov	1,5	Kolín	-5,3	Praha	0,2
71	Prachatice	1,5	Pelhřimov	-5,4	Madá Boleslav	0,2
72	Písek	1,5	Vsetín	-5,4	Pelhřimov	0,2
73	Praha-západ	1,4	Kroměříž	-5,6	Plzeň-jih	0,2
74	Jindřichův Hradec	1,3	Vyškov	-5,9	Pardubice	0,2
75	Pelhřimov	1,3	Jičín	-6,2	Domažlice	0,1
76	Rychnov nad Kněžnou	1,3	Nový Jičín	-6,3	Tachov	0,1
77	Praha-východ	1,1	Jihlava	-7,4	Praha-východ	0,1
	Celkem ČR	2,6	Celkem ČR	-2,7	Celkem ČR	0,6