



Úřad práce ČR

Krajská pobočka Úřadu práce ČR v Ústí nad Labem

Měsíční statistická zpráva

prosinec 2019

Zprávu předkládá:

Ing. Jiří Pánek

vedoucí oddělení metodiky

<https://www.uradprace.cz/web/cz/statistiky-ulk>

Ústí nad Labem 2020



Informace o nezaměstnanosti v Ústeckém kraji k 31. 12. 2019

V prosinci vzrostl celkový počet uchazečů o zaměstnání na 22 637, počet hlášených volných pracovních míst vzrostl na 15 691 a podíl nezaměstnaných osob stoupl na 3,9 %. K 31. 12. 2019 evidoval Úřad práce ČR (ÚP ČR), Krajská pobočka v Ústí n. L. celkem 22 637 uchazečů o zaměstnání. Jejich počet byl o 1 267 vyšší než na konci předchozího měsíce, ve srovnání se stejným obdobím minulého roku je nižší o 3 698 osob. Z tohoto počtu bylo 20 604 dosažitelných uchazečů o zaměstnání ve věku 15 - 64 let. Bylo to o 1 314 více než na konci předchozího měsíce. Ve srovnání se stejným obdobím minulého roku byl jejich počet nižší o 3 353 osob.

V průběhu měsíce bylo nově zaevidováno 4 060 osob. Ve srovnání s minulým měsícem to bylo více o 95 osob a v porovnání se stejným obdobím předchozího roku více o 265 osob. Z evidence během měsíce odešlo celkem 2 793 uchazečů (ukončená evidence, vyřazení uchazeči). Bylo to o 1 186 osob méně než v předchozím měsíci a o 29 osob méně než ve stejném měsíci minulého roku. Do zaměstnání z nich ve sledovaném měsíci nastoupilo 1 277, tj. o 1 022 méně než v předchozím měsíci a o 63 méně než ve stejném měsíci minulého roku, 604 uchazečů o zaměstnání bylo umístěno prostřednictvím úřadu práce, tj. o 440 méně než v předchozím měsíci a o 309 více než ve stejném období minulého roku, 1 516 uchazečů bylo vyřazeno bez umístění.

Meziměsíční nárůst uchazečů byl zaznamenán ve všech okresech kraje, největší v okrese Litoměřice (15,4 %) a nejmenší v okrese Chomutov (3,7 %).

Ke konci měsíce bylo evidováno na ÚP ČR, Krajské pobočce v Ústí n. L. 12 477 žen. Jejich podíl na celkovém počtu uchazečů činil 55,1 %. V evidenci bylo 3 935 osob se zdravotním postižením, což představovalo 17,4 % z celkového počtu nezaměstnaných.

Ke konci tohoto měsíce bylo evidováno 1 132 absolventů škol všech stupňů vzdělání a mladistvých, jejichž počet meziměsíčně klesl o 29 osob a ve srovnání se stejným měsícem minulého roku byl nižší o 96 osob. Na celkové nezaměstnanosti se tak absolventi a mladiství podíleli 5,0 %.

Podporu v nezaměstnanosti pobíralo 6 997 uchazečů o zaměstnání, tj. 30,9 % všech uchazečů vedených v evidenci.



Podíl nezaměstnaných osob, tj. počet dosažitelných uchazečů o zaměstnání ve věku 15 -64 let k obyvatelstvu stejného věku, vzrostl k 31. 12. 2019 na 3,9 %.

Podíl nezaměstnaných stejný nebo vyšší než republikový průměr vykázala většina okresů s výjimkou okresu Teplice (2,6). Nejvyšší podíl nezaměstnaných byl zaznamenán v okrese Chomutov (4,9 %).

Podíl nezaměstnaných žen vzrostl na 4,4 % a podíl nezaměstnaných mužů na 3,4 %.

Kraj evidoval k 31. 12. 2019 celkem 15 691 volných pracovních míst. Jejich počet byl o 536 vyšší než v předchozím měsíci a o 711 vyšší než ve stejném měsíci minulého roku. Na jedno volné pracovní místo připadalo v průměru 1,4 uchazeče, z toho nejvíce v okresech Děčín (2,5 UoZ) a Ústí n. L. (2,4 UoZ) a nejméně v okresech Chomutov a Teplice (0,9 UoZ). Z celkového počtu nahlášených volných míst bylo 722 vhodných pro osoby se zdravotním postižením (OZP), na jedno volné místo připadalo 5,5 OZP. Volných pracovních míst pro absolventy a mladistvé bylo registrováno 4 055, na jedno volné místo připadalo 0,3 uchazeče této kategorie. Z celkového počtu nabízených volných pracovních míst bylo 3 670 míst bez příznaku „pro cizince“. Na dalších 12 021 pozic pak mohli zaměstnavatelé přijímat také pracovníky ze zahraničí.

V rámci aktivní politiky zaměstnanosti (APZ) bylo v roce 2019 prostřednictvím příspěvků podpořeno 3 467 osob, z toho 566 osob bylo zařazeno do rekvalifikačních kurzů.

Nejčastěji podporovanými obory činností prostřednictvím SÚPM - SVČ byly ke konci měsíce osobní služby (manikúra/pedikúra, tetování, kosmetika, make-up), výroba textilií, textilních výrobků, oděvů a doplňků, maloobchod, fotografování, chov zvířat a jejich výcvik. Informace o vývoji nezaměstnanosti v ČR v elektronické formě jsou zveřejněny na internetové adrese <https://www.mpsv.cz/web/cz/mesicni>.



1. Základní charakteristika vývoje nezaměstnanosti a volných pracovních míst v Ústeckém kraji

Tabulka č. 1 - Vývoj nezaměstnanosti

Ukazatel (celkový stav)	Stav k		
	31. 12. 2018	30. 11. 2019	31.12.2019
evidovaní uchazeči o zaměstnání	26 335	21 370	22 637
- z toho ženy	14 378	12 038	12 477
absolventi a mladiství	1 228	1 161	1 132
uchazeči se zdravotním postižením	4 655	3 902	3 935
uchazeči s nárokem na Pvn	7 413	6 432	6 997
podíl nezaměstnaných osob (v %)	4,5	3,6	3,9
volná pracovní místa	14 980	15 155	15 691
počet uchazečů na 1 volné pracovní místo	1,8	1,4	1,4

Tabulka č. 2 - Tok nezaměstnanosti

Ukazatel	Počet uchazečů ve sledovaném měsíci		
	prosinec 2018	listopad 2019	prosinec 2019
nově evidovaní uchazeči o zaměstnání	3 795	3 965	4 060
uchazeči s ukončenou evidencí a vyřazení	2 822	3 979	2 793
- z toho umístění celkem	1 340	2 299	1 277
- z toho umístění úřadem práce	295	1 044	604

Tabulka č. 3 - Nezaměstnanost v okresech k 31. 12. 2019

Okres	Počet nezaměstnaných		Volná pracovní místa	Počet uchazečů na 1 VPM	Podíl nezaměstnaných osob (v %)
	celkem	z toho ženy			
Děčín	3 690	1 945	1 463	2,5	4,1
Chomutov	4 252	2 390	4 810	0,9	4,9
Litoměřice	2 434	1 329	1 400	1,7	2,9
Louny	2 759	1 501	2 103	1,3	4,3
Most	3 646	2 125	1 877	1,9	4,6
Teplice	2 445	1 358	2 626	0,9	2,6
Ústí nad Labem	3 411	1 829	1 412	2,4	4,0
Ústecký kraj	22 637	12 477	15 691	1,4	3,9
Česká republika	215 532	108 718	340 957	0,6	2,9



2. Vybrané nástroje aktivní politiky zaměstnanosti v Ústeckém kraji

Tabulka č. 4 - Osoby podpořené v rámci APZ a rekvalifikace uchazečů a zájemců o zaměstnání

ukazatel (celkový počet)	Stav k		Celkem od počátku roku do	
	31. 12. 2018	31. 12. 2019	31. 12. 2018	31. 12. 2019
osoby podpořené v rámci APZ				
veřejně prospěšné práce (VPP)	1 173	921	1 512	1 784
veřejně prospěšné práce (VPP) - ESF ¹⁾	94	61	751	72
společensky účelná prac. místa (SÚPM)	138	14	176	117
společensky účelná prac. místa (SÚPM)-ESF ¹⁾	1 040	583	1 730	594
SÚPM - samostatně výděleč. činnost (SVČ)	72	39	70	41
SÚPM - samostatně výděleč. činnost (SVČ)-ESF ¹⁾	0	0	0	0
zřízení pracovního místa pro OZP (bez SVČ)	289	207	135	70
zřízení pracovního místa pro OZP - SVČ	8	5	1	3
ostatní nástroje APZ	300	122	491	220
rekvalifikace uchazečů a zájemců o zaměstnání				
uchazeči a zájemci zařazení do rekvalifikací	2	1	3	5
uchazeči a zájemci zařazení do rekvalifikací - ESF ¹⁾	0	0	460	146
uchazeči a zájemci, kteří zahájili zvolenou rekvalifikaci	0	0	0	0
uchazeči a zájemci, kteří zahájili zvolenou rekvalifikaci - ESF ¹⁾	37	20	670	415
Osoby podpořené v rámci APZ celkem	3 153	1 973	5 999	3 467

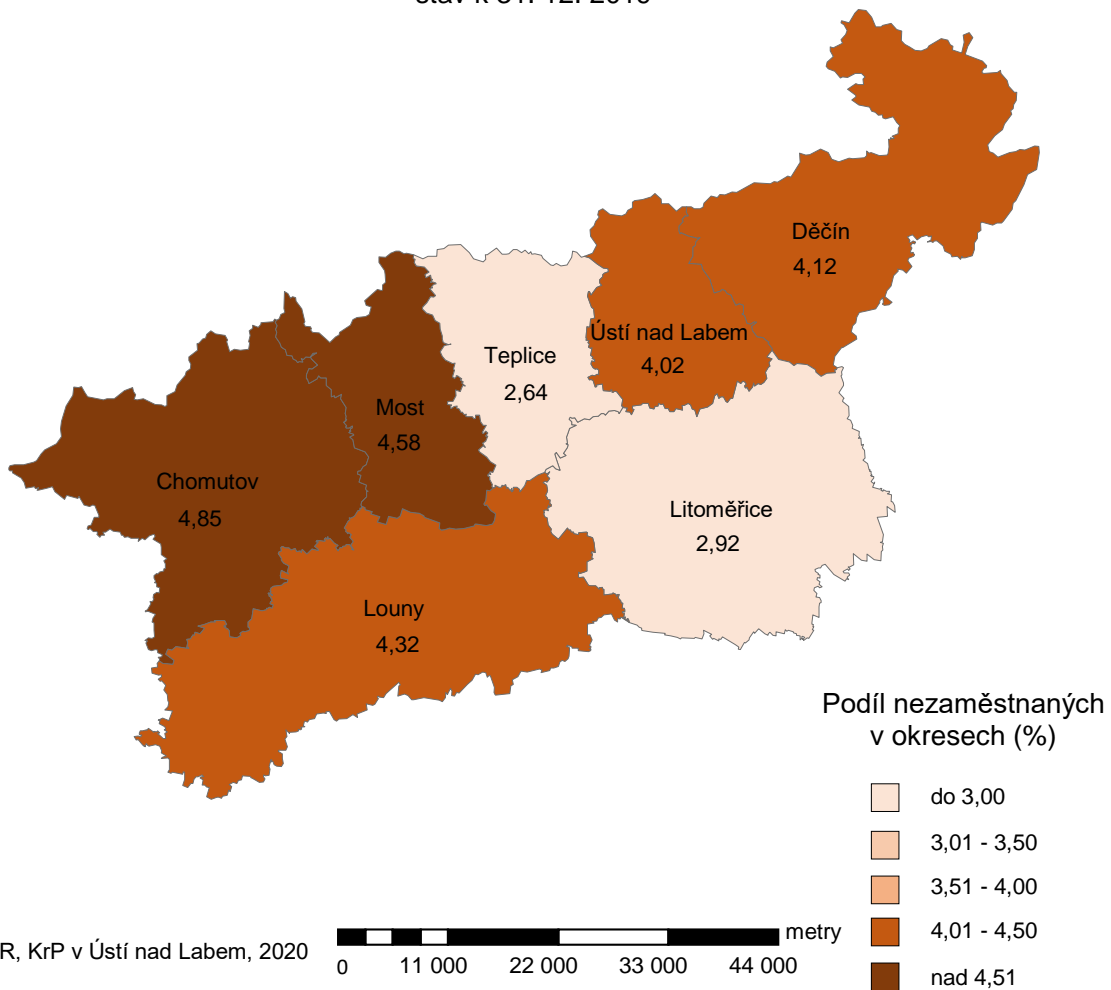
¹⁾ financováno převážně z Evropského sociálního fondu

Podrobnější statistické údaje o nástrojích APZ naleznete na stránkách Integrovaného portálu MPSV, v měsíčních statistikách nezaměstnanosti:

<https://www.mpsv.cz/web/cz/mesicni>.

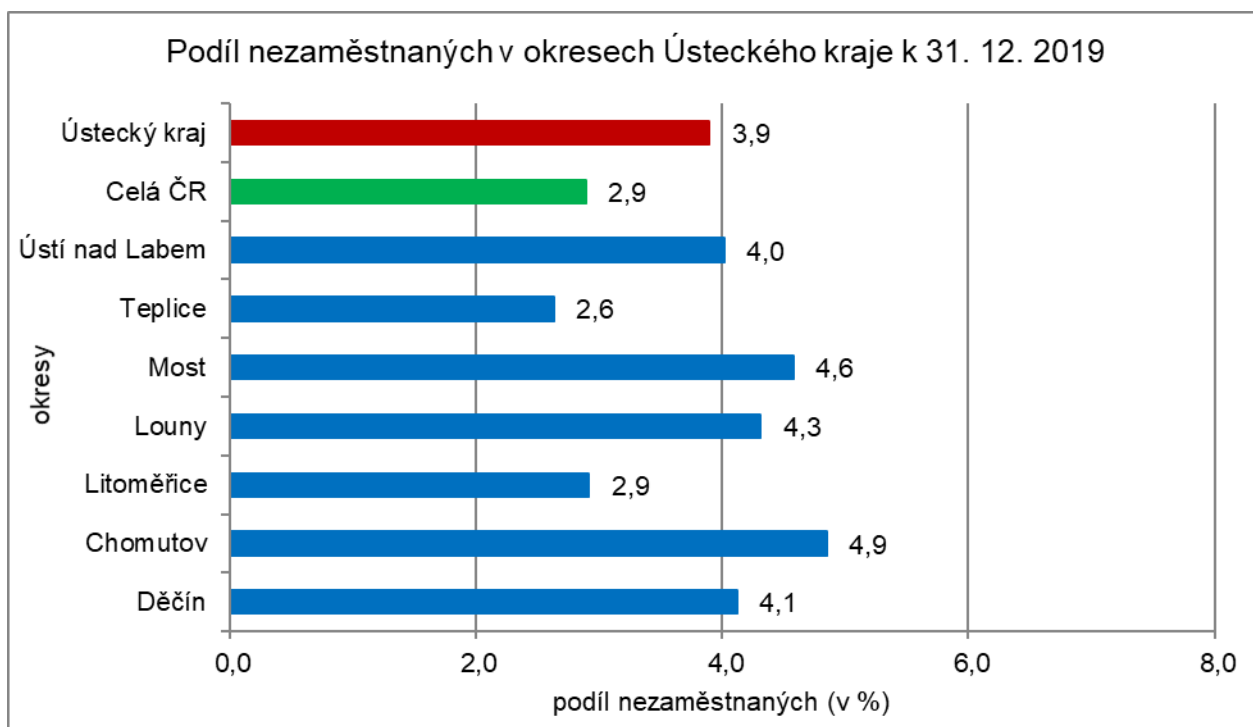
3. **MAPA** - ArcView - Podíl nezaměstnaných v okresech kraje (mapa kraje)

**Podíl nezaměstnaných
na obyvatelstvu ve věku 15-64 let**
okresy Ústeckého kraje
stav k 31. 12. 2019

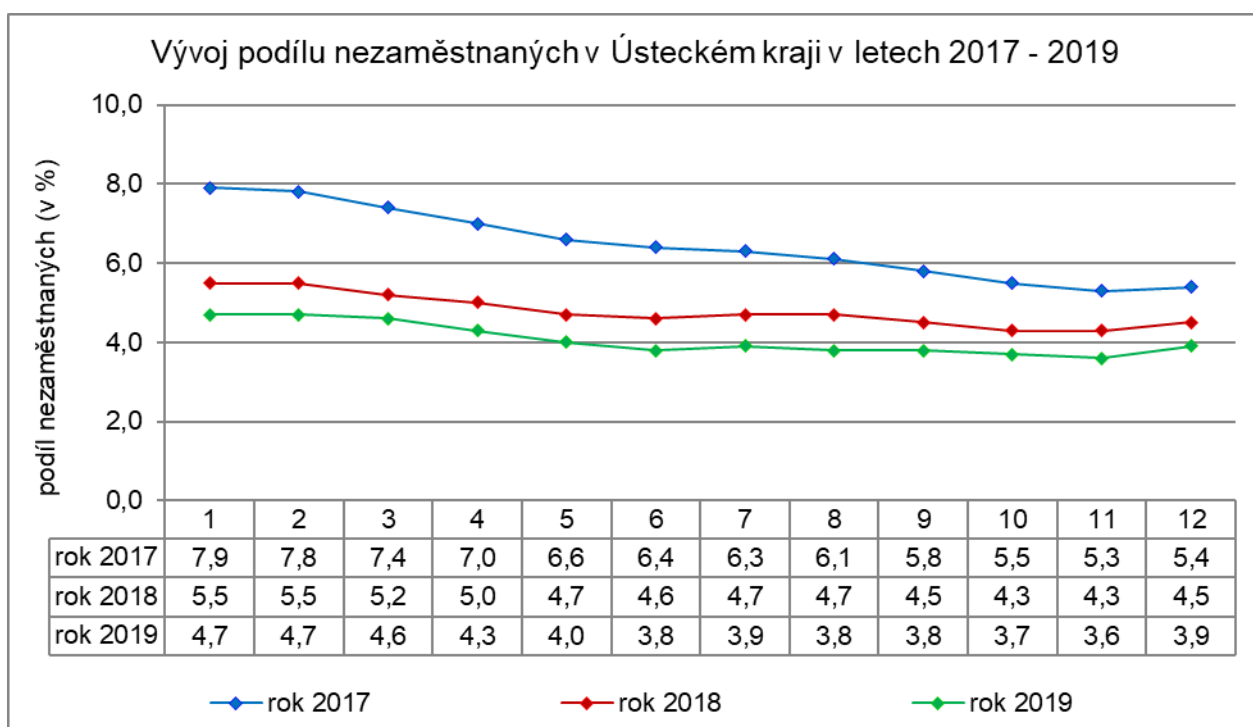


4. GRAFY

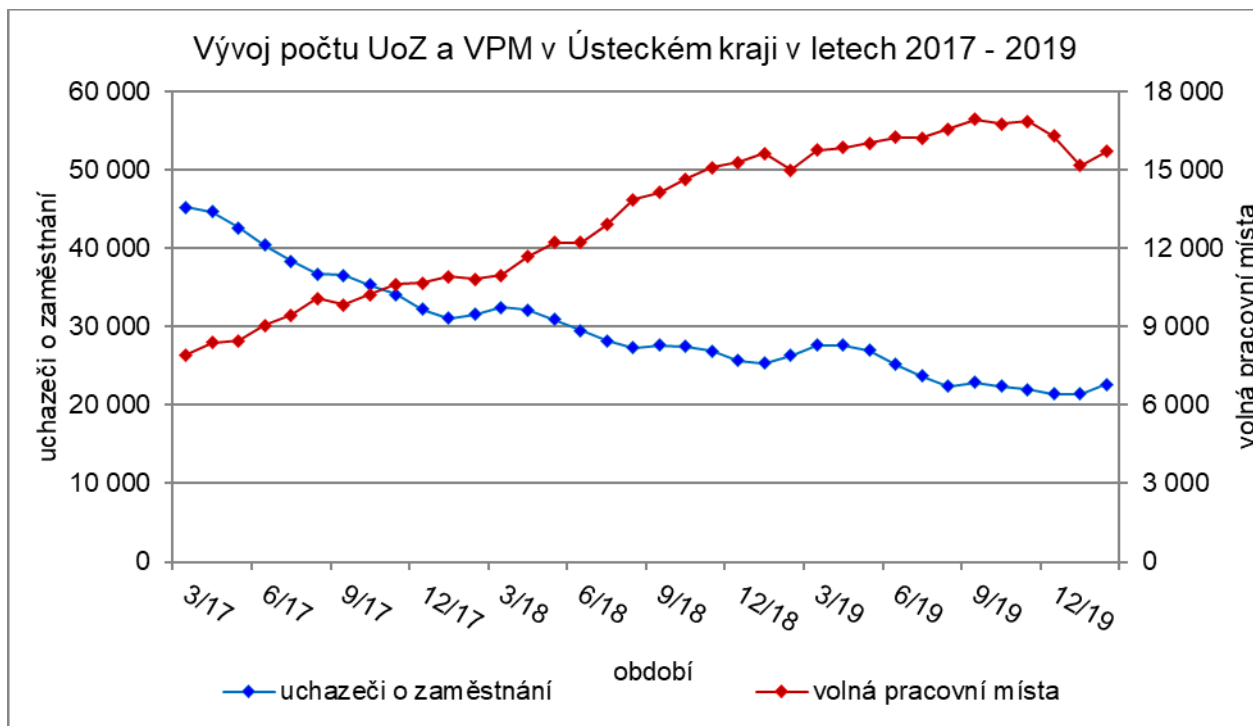
Graf 1: Podíl nezaměstnaných osob v okresech Ústeckého kraje a v ČR k 31. 12. 2019



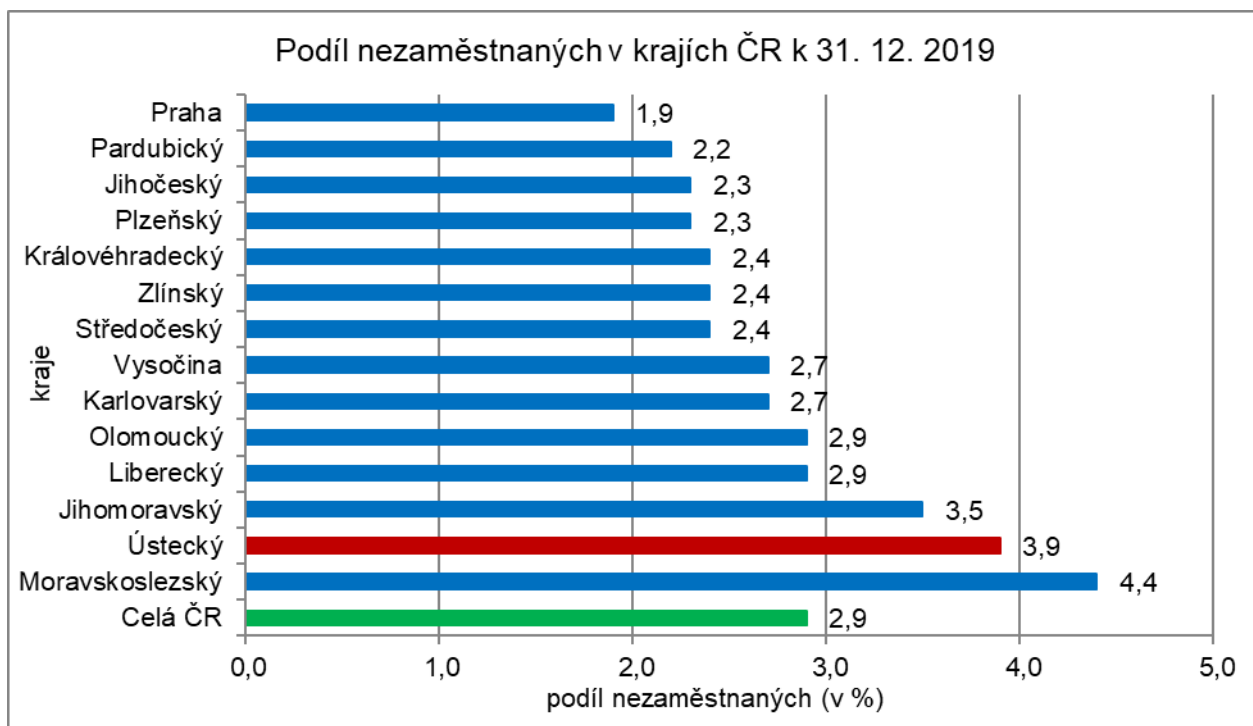
Graf 2: Vývoj podílu nezaměstnaných v Ústeckém kraji v letech 2017 - 2019



Graf 3: Vývoj počtu uchazečů a volných míst v Ústeckém kraji v letech 2017 - 2019



Graf 4: Podíl nezaměstnaných osob v jednotlivých krajích ČR k 31. 12. 2019





5. Tabulka seříděných okresů k 31. 12. 2019 (z celorepublikové statistiky)

podíl nezaměstnaných (v %)		meziměsíční přírůstek/úbytek nezaměstnaných (v %)		počet uchazečů na 1 VPM		
1	Karvina	6.7	Prachatice	37.3	Karvina	5.5
2	Bruntál	5.6	Jeseník	35.6	Jeseník	3.4
3	Znojmo	5.2	Jindřichův Hradec	34.9	Sokolov	3.3
4	Ostrava-město	5.1	Svitavy	29.2	Hodonín	2.7
5	Jeseník	5.0	Chrudim	25.5	Znojmo	2.6
6	Chomutov	4.9	Klatovy	23.1	Děčín	2.5
7	Hodonín	4.7	Břeclav	22.1	Bruntál	2.5
8	Most	4.6	Bruntál	19.4	Blansko	2.5
9	Louny	4.3	Písek	18.8	Ústí nad Labem	2.4
10	Děčín	4.1	Strakonice	18.2	Frýdek-Místek	2.0
11	Ústí nad Labem	4.0	Jihlava	17.4	Most	1.9
12	Sokolov	3.8	Třebíč	17.3	Ostrava-město	1.8
13	Brno-město	3.7	Znojmo	17.2	Šumperk	1.8
14	Český Krumlov	3.6	Vsetín	16.9	Litoměřice	1.7
15	Příbram	3.5	Pelhřimov	16.6	Opava	1.7
16	Kolín	3.4	Hodonín	16.5	Zďár nad Sázavou	1.7
17	Třebíč	3.4	Český Krumlov	16.2	Přerov	1.6
18	Břeclav	3.4	Tachov	15.9	Břeclav	1.6
19	Šumperk	3.4	Náchod	15.8	Třebíč	1.6
20	Semily	3.3	Zďár nad Sázavou	15.5	Kroměříž	1.4
21	Přerov	3.3	Litoměřice	15.4	Jablonec nad Nisou	1.4
22	Kladno	3.3	Semily	15.4	Havlíčkův Brod	1.4
23	Nymburk	3.2	Domažlice	14.9	Nový Jičín	1.4
24	Náchod	3.2	Tábor	14.9	Louny	1.3
25	Kutná Hora	3.2	Přerov	14.6	Olomouc	1.3
26	Liberec	3.1	Olomouc	14.2	Strakonice	1.2
27	Mělník	3.1	Opava	14.1	Trutnov	1.2
28	Nový Jičín	3.0	Cheb	14.0	Náchod	1.0
29	Vsetín	3.0	Havlíčkův Brod	13.5	Kladno	1.0
30	Litoměřice	2.9	Kutná Hora	13.2	Brno-město	0.9
31	Jablonec nad Nisou	2.9	Příbram	13.2	Teplice	0.9
32	Frýdek-Místek	2.9	Kroměříž	12.8	Rakovník	0.9
33	Zďár nad Sázavou	2.8	Jičín	12.8	Chomutov	0.9
34	Tachov	2.8	Uherské Hradiště	12.7	Vsetín	0.9
35	Jihlava	2.8	Šumperk	12.5	Uherské Hradiště	0.9
36	Tábor	2.7	Nový Jičín	11.8	Kolín	0.9
37	Strakonice	2.7	Rakovník	11.7	Kutná Hora	0.8
38	Svitavy	2.7	Plzeň-iih	11.6	Příbram	0.8
39	Teplice	2.6	Ústí nad Orlicí	11.2	Česká Lípa	0.8
40	Kroměříž	2.6	Plzeň-sever	10.8	Semily	0.8
41	Olomouc	2.6	Hradec Králové	10.5	Jindřichův Hradec	0.8
42	Opava	2.6	České Budějovice	10.5	Jihlava	0.8
43	Karlovy Vary	2.6	Frýdek-Místek	10.4	Chrudim	0.7
44	Blansko	2.6	Česká Lípa	10.4	Vyškov	0.7
45	Beroun	2.6	Benešov	10.4	Liberec	0.7
46	Prachatice	2.5	Blansko	10.2	Svitavy	0.7
47	Hradec Králové	2.5	Rokycany	9.6	Hradec Králové	0.7
48	Rokycany	2.5	Prostějov	9.3	Karlovy Vary	0.6
49	Rakovník	2.5	Pardubice	8.9	Prostějov	0.6
50	Trutnov	2.5	Zlín	8.9	Zlín	0.6
51	Chrudim	2.5	Rychnov nad Kněžnou	8.7	Mělník	0.6
52	Klatovy	2.5	Karlovy Vary	7.7	Tábor	0.5
53	Havlíčkův Brod	2.4	Plzeň-město	7.6	Prachatice	0.5
54	Brno-venkov	2.4	Kolín	7.2	Nymburk	0.5
55	Česká Lípa	2.4	Vyškov	7.0	Benešov	0.5
56	Plzeň-sever	2.4	Brno-venkov	6.9	Klatovy	0.5
57	Plzeň-město	2.3	Trutnov	6.8	České Budějovice	0.5
58	Uherské Hradiště	2.3	Mělník	6.7	Praha-západ	0.5
59	Domažlice	2.1	Nymburk	6.6	Brno-venkov	0.4
60	Zlín	2.0	Louny	6.5	Plzeň-sever	0.4
61	Pardubice	2.0	Liberec	6.5	Cheb	0.4
62	Vyškov	2.0	Beroun	6.1	Písek	0.4
63	Prostějov	2.0	Děčín	6.0	Beroun	0.4
64	Písek	1.9	Jablonec nad Nisou	5.8	Český Krumlov	0.4
65	Cheb	1.9	Sokolov	5.2	Rokycany	0.4
66	Jindřichův Hradec	1.9	Teplice	4.6	Ústí nad Orlicí	0.3
67	Praha	1.9	Ústí nad Labem	4.6	Jičín	0.3
68	Plzeň-iih	1.9	Most	4.5	Plzeň-město	0.3
69	Ústí nad Orlicí	1.8	Karvina	4.0	Rychnov nad Kněžnou	0.2
70	České Budějovice	1.8	Chomutov	3.7	Praha	0.2
71	Jičín	1.8	Madá Boleslav	3.5	Pelhřimov	0.2
72	Madá Boleslav	1.7	Praha-západ	3.2	Madá Boleslav	0.2
73	Benešov	1.6	Ostrava-město	3.1	Plzeň-iih	0.2
74	Pelhřimov	1.5	Praha-východ	3.0	Pardubice	0.2
75	Praha-západ	1.4	Kladno	2.6	Domažlice	0.2
76	Rychnov nad Kněžnou	1.3	Brno-město	2.4	Tachov	0.1
77	Praha-východ	1.1	Praha	1.6	Praha-východ	0.1
	Celkem ČR	2.9	Celkem ČR	9.2	Celkem ČR	0.6