



**INFORMAČNÍ
BULLETIN**

**Úřadu práce ČR,
krajské pobočky v Jihlavě**

listopad 2012

Obsah:

I. Přehled zaměstnanosti v Kraji Vysočina

II. Nezaměstnanost v Kraji Vysočina

III. Přehled nezaměstnanosti podle jednotlivých

IV. Aktivní politika zaměstnanosti v kraji Vysočina

V. Nepojistné sociální dávky

VI. Informace z Evropské unie

VII. Důležité údaje ze sociální oblasti spravované úřady práce

VIII. Grafický přehled nezaměstnanosti v Kraji

I. Přehled zaměstnanosti v Kraji Vysočina

(aktualizace počtů k 31.12.2011 – podle ČSÚ):

Zaměstnavatelé:

Ekonomické subjekty podle počtu zaměstnanců (2011)

	celkem	v tom s počtem zaměstnanců:											
		neuveдено	bez zaměstnanců	1 - 5	6 - 9	10 - 19	20 - 24	25 - 49	50 - 99	100 - 199	200 - 249	250 - 499	500 a více
HB	18 789	9 592	7 302	1 235	193	199	45	104	68	30	3	9	9
JI	23 814	13 051	8 362	1 560	262	226	56	130	96	42	3	14	12
PE	16 143	8 498	6 105	990	169	146	30	85	57	40	8	10	5
TR	22 371	11 663	8 205	1 673	272	257	50	128	80	27	5	5	6
ZR	24 068	12 795	8 756	1 685	253	264	55	127	73	37	4	10	9
Kraj	105 185	55 599	38 730	7 143	1 149	1 092	236	574	374	176	23	48	41

Ekonomické subjekty podle vybraných právních norem (2011)

	Počet registrovaných subjektů celkem	Obchodní společnosti		Družstva	Státní podniky	Fyzické osoby		
		celkem	z toho akciové společnosti			soukromí podnikatelé podnikající dle živnostenského zákona	samostatně hospodařící rolníci a zemědělští podnikatelé	soukromí podnikatelé podnikající dle jiných zákonů než živnostenského
HB	18 789	1 381	95	162	-	13 617	586	948
JI	23 814	1 951	84	106	1	17 100	594	961
PE	16 143	1 052	77	60	1	11 770	534	644
TR	22 371	1 827	95	93	1	15 937	971	992
ZR	24 068	1 582	110	95	1	17 963	912	929
Kraj	105 185	7 793	461	516	4	76 387	3 597	4 474

Ekonomické subjekty podle převažující činnosti OKEČ (2010)

	Počet registrovaných jednotek s převažující činností											
	Zemědělství, lesnictví, rybnářství	Průmysl	Stavebnictví	Obchod včetně oprav	Ubytování, stravování	Doprava, skladování, spoje	Finančnictví	Nemovitosti a pronájmy	Věřejná správa, obrana	Vzdělávání	Zdravotnictví, veterinářství	Ostatní veřejné a sociální služby
HB	1 444	2 909	2 329	4 133	846	527	402	2 795	325	289	311	2 131
JI	1 341	3 268	2 822	5 193	1 161	831	421	4 977	282	370	332	2 467
PE	1 351	2 326	2 371	3 598	768	469	289	2 238	302	213	237	1 651
TR	1 793	3 547	3 153	4 772	994	623	385	3 087	380	320	376	2 664
ZR	1 927	3 802	3 104	5 785	1 182	694	370	3 118	446	406	352	2 511
Kraj	7 856	15 852	13 779	23 481	4 951	3 144	1 867	16 215	1 735	1 598	1 608	11 424

Ekonomické subjekty podle převažující činnosti CZ-NACE (2011)

	Počet registrovaných jednotek s převažující činností															
	Zemědělství	Průmysl	Stavebnictví	Obchod	Doprava	Ubytování, pohostinství	ICT	Finančnictví	Nemovitosti	Vědecké a technologie	Administrativa	Veřejná správa	Vzdělávání	Zdravotnictví	Kultura	Ostatní činnosti
HB	1 493	2 925	2 320	3 840	476	869	255	558	639	1 938	194	328	295	266	429	1 352
JI	1 354	3 239	2 878	5 031	743	1 176	388	536	1 079	3 313	334	292	380	285	553	1 807
PE	1 375	2 312	2 418	3 411	414	776	206	358	538	1 493	185	304	223	198	314	1 215
TR	1 811	3 518	3 166	4 478	551	1 016	249	518	714	2 030	248	396	321	323	495	1 834
ZR	2 006	3 791	3 137	5 574	616	1 231	307	443	614	2 092	274	450	412	281	536	1 741
Kraj	8 039	15 785	13 919	22 334	2 800	5 068	1 405	2 413	3 584	10 866	1 235	1 770	1 631	1 353	2 327	7 949

Zaměstnanci:

Vývoj zaměstnanosti v Kraji Vysočina v letech 2007 až 2011:

Rok:	2007	2008	2009	2010	2011
Pracovní síla (tis. osob)	260,4	256,2	255,5	255,9	251,2
v tom:					
zaměstnaní	248,3	247,8	241,1	238,2	235,0
nezaměstnaní	12,1	8,4	14,5	17,7	16,2
Ekonomicky neaktivní (tis. osob)	176,0	183,4	185,7	184,3	188,0
Registrovaná míra nezaměstnanosti (%)	5,6	6,3	10,3	10,7	9,4

Průměrný počet zaměstnanců v národním hospodářství podle ekonomické činnosti (sekce CZ-NACE) v roce 2010 v tis. fyzických osob – srovnání se sousedními kraji

Ekonomické činnosti podle CZ-NACE	Počet registrovaných jednotek s převažující činností															
	Zemědělství	Průmysl	Stavebnictví	Obchod	Doprava	Ubytování, pohostinství	ICT	Finančnictví	Nemovitosti	Věda a technologie	Administrativa	Veřejná správa	Vzdělávání	Zdravotnictví	Kultura	Ostatní činnosti
ČR	107,8	1 174,5	259,5	509,5	255,6	118,8	97,5	72,0	45,1	156,4	147,4	295,4	295,1	284,2	51,7	49,8
Středočeský	14,0	132,0	23,3	54,2	29,9	10,6	3,5	2,5	3,0	10,3	13,7	22,0	25,8	24,0	3,5	3,7
Jihočeský	12,3	72,4	17,1	26,9	16,5	6,2	2,1	2,5	1,8	6,0	6,6	16,4	17,2	14,9	3,0	2,9
Pardubický	8,1	67,5	11,9	21,0	12,6	4,0	3,0	2,5	1,3	4,7	4,6	9,8	13,9	12,2	1,4	1,7
Vysočina	12,4	71,4	11,4	18,0	8,0	3,6	1,3	1,1	0,9	3,2	2,2	10,8	13,1	12,7	1,2	1,2
Jihomoravský	12,0	120,6	33,6	60,2	28,1	12,1	13,8	6,4	5,0	19,6	17,4	30,8	38,1	30,8	6,1	6,3

II. Nezaměstnanost v Kraji Vysočina k 30.11.2012

K 30.11.2012 evidovaly úřady práce celkem **23 650 osob**, což je o **1 122 osob** víc než ke konci předchozího měsíce. Ve srovnání se stejným obdobím roku 2011 je počet uchazečů o zaměstnání v současné době vyšší o **788 osob**. Z celkového počtu uchazečů o zaměstnání je **23 352 dosažitelných uchazečů o zaměstnání¹** (proti minulému měsíci nárůst celkem o **1 119 osob**).

Nově bylo v průběhu listopadu 2012 zaevidováno na úřadech práce **2 536 osob**. Je to o **367** nově evidovaných uchazečů více než v říjnu 2012.

Evidenci ukončilo v listopadu na úřadech práce celkem 1 414 uchazečů. Je to o **735** vyřazených uchazečů méně než v předchozím měsíci. V průběhu listopadu 2012 nastoupilo ověřeně do nového zaměstnání **671 osob** (o 451 osob méně než minulý měsíc) a **743** uchazečů bylo vyřazeno bez umístění (vyřazení §30(2)) a ostatní).

K nárůstu míry nezaměstnanosti došlo i ve všech okresech kraje. Nejvíce vzrostla v okrese Třebíč (+ 0,6 %), v okresech Havlíčkův Brod, Jihlava a Žďár nad Sázavou narostla shodně o 0,4 % a v okrese Pelhřimov, kde vzrostla nejméně, stoupla o 0,3 %.

Žen evidovaly ke konci listopadu pobočky úřadu práce v Kraji Vysočina celkem 12 681, což odpovídá **53,6 %** z celkového počtu nezaměstnaných (meziměsíční nárůst v počtech (400), nárůst o 0,9 %). **Osob se zdravotním postižením** bylo evidováno **3 583**, tedy **15,2 %** z celkového počtu nezaměstnaných (meziměsíční nárůst v počtech (73), pokles o 0,4 %).

Absolventů škol všech stupňů vzdělání a mladistvých bylo k **30.11.2012** registrováno **2 222**, což je o **16** osob méně než v předchozím měsíci, a současně také o **66** více než ve stejném období roku 2011. Na celkové nezaměstnanosti se podílejí **9,4 %** (meziměsíční pokles v počtech i v %).

Podporu v nezaměstnanosti poskytovaly v listopadu 2012 pobočky úřadu práce **4 890 uchazečům o zaměstnání**, tj. **20,7 %** všech osob vedených v evidencích poboček úřadů práce (meziměsíční nárůst počtů jak osob, tak i %).

Míra registrované nezaměstnanosti v listopadu 2012 činila v kraji Vysočina 9,0 % (říjen 2012 – **8,5 %**, listopad 2011 – **8,3 %**). **Nejnižší** byla v okrese Pelhřimov (5,5 %), naopak **nejvyšší** v okrese Třebíč (11,5 %). Míra registrované nezaměstnanosti žen byla **11,2 %** a mužů **7,3 %** (u žen nárůst MN o 0,3 %, u mužů nárůst MN o 0,5 %).

Částečně nezaměstnaných uchazečů evidovaly úřady práce ke konci listopadu 2012 celkem **3 719**, z nich bylo **2 474 žen** (proti říjnu celkově nárůst počtů o 97 osob, z toho u žen nárůst o 78 osob).

Volných pracovních míst bylo na úřadech práce k 30.11.2012 registrováno celkem 746, tedy o **324** míst méně než v předchozím měsíci. Na jedno volné pracovní místo připadá v současné době v průměru **31,7** uchazečů (minulý měsíc v průměru **21,1** uchazečů na 1 volné pracovní místo).

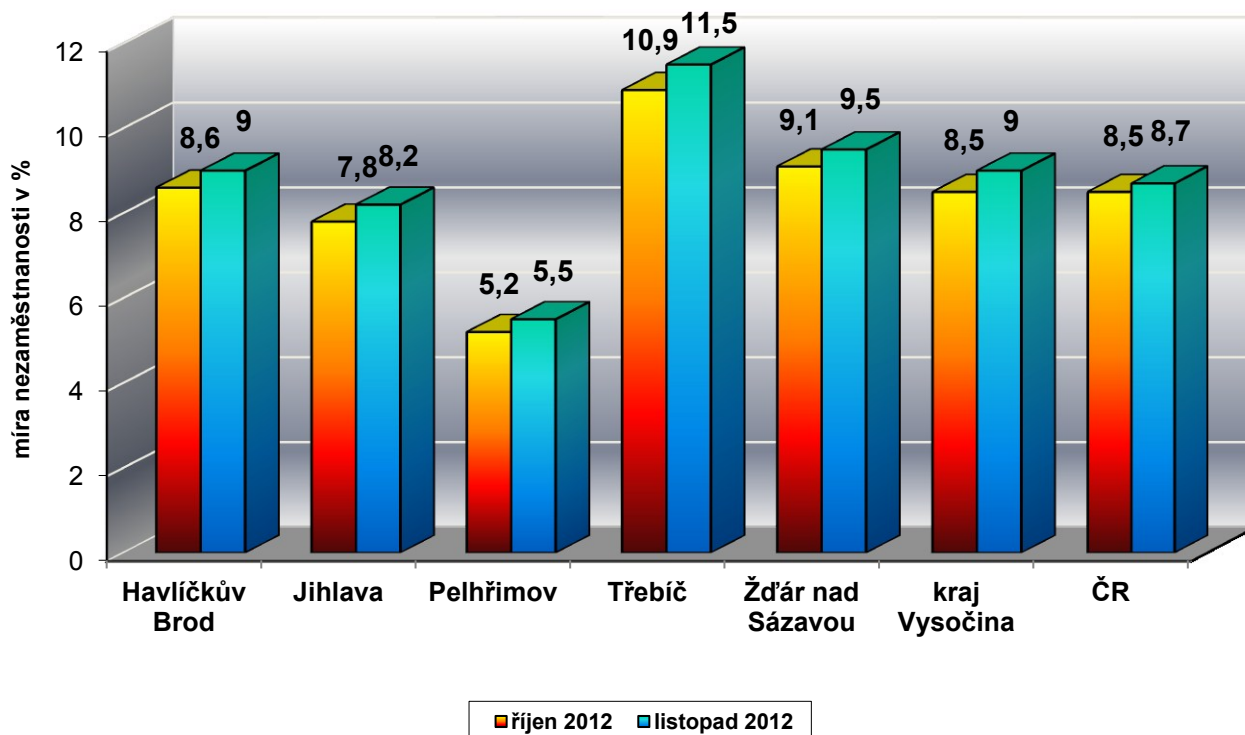
¹Jedná se o uchazeče o zaměstnání, kteří mohou bezprostředně nastoupit do zaměstnání při nabídce vhodného pracovního místa, tj. evidovaní nezaměstnaní, kteří nemají žádnou objektivní překážku pro přijetí zaměstnání. Za dosažitelné se nepovažují uchazeči o zaměstnání ve vazbě, ve výkonu trestu, uchazeči v pracovní neschopnosti, uchazeči, kteří jsou zařazeni na rekvalifikační kurzy nebo uchazeči, kteří vykonávají krátkodobé zaměstnání, a dále uchazeči, kteří pobírají peněžitou pomoc v mateřství nebo kterým je poskytováno hmotné zabezpečení po dobu mateřské dovolené.

III. Přehled nezaměstnanosti podle jednotlivých regionů

Tab. 1 – Porovnání registrované míry nezaměstnanosti v kraji Vysočina k 30.11.2012:

	pracovní síla	uchazeči celkem	z nich dosažitelní	MN v %
Havlíčkův Brod	45 078	4 047	4 035	9,0
Jihlava	61 778	5 248	5 067	8,2
Pelhřimov	37 966	2 113	2 073	5,5
Třebíč	57 365	6 658	6 607	11,5
Žďár nad Sázavou	58 663	5 584	5 570	9,5
kraj Vysočina	260 850	23 650	23 352	9,0
Česká republika	5 674 213	508 498	493 208	8,7

Srovnání míry nezaměstnanosti v kraji Vysočina k 30.11.2012
(říjen 2012, listopad 2012)



Přehled nezaměstnanosti v jednotlivých okresech kraje Vysočina k 30.11.2012:

Tab. 2 - Přehled nezaměstnanosti v okrese Havlíčkův Brod k 30.11.2012:

	Havlíčkův Brod		
	listopad 11	říjen 12	listopad 12
míra nezaměstnanosti	7,9 %	8,6 %	9,0 %
uchazečů celkem	3 823	3 868	4 047
dosažitelní uchazeči	3 780	3 858	4 035
ženy	2 112	2 147	2 204
absolventi škol	321	353	347
osoby se ZP	684	659	670
volná pracovní místa	200	101	30
počet uchazečů na 1 VPM	19,1	38,3	134,9

Tab. 3 - Přehled nezaměstnanosti v okrese Jihlava k 30.11.2012:

	Jihlava		
	listopad 11	říjen 12	listopad 12
míra nezaměstnanosti	7,5 %	7,8 %	8,2 %
uchazečů celkem	4 817	5 017	5 248
dosažitelní uchazeči	4 601	4 822	5 067
ženy	2 347	2 550	2 626
absolventi škol	520	568	597
osoby se ZP	572	603	611
volná pracovní místa	288	171	183
počet uchazečů na 1 VPM	16,7	29,3	28,7

Tab. 4 - Přehled nezaměstnanosti v okrese Pelhřimov k 30.11.2012:

	Pelhřimov		
	listopad 11	říjen 12	listopad 12
míra nezaměstnanosti	5,0 %	5,2 %	5,5 %
uchazečů celkem	2 022	2 006	2 113
dosažitelní uchazeči	1 940	1 971	2 073
ženy	1 095	1 154	1 199
absolventi škol	169	170	168
osoby se ZP	389	406	423
volná pracovní místa	228	152	103
počet uchazečů na 1 VPM	8,9	13,2	20,5

Tab. 5 - Přehled nezaměstnanosti v okrese Třebíč k 30.11.2012:

	Třebíč		
	listopad 11	říjen 12	listopad 12
míra nezaměstnanosti	11,3 %	10,9 %	11,5 %
uchazečů celkem	6 809	6 313	6 658
dosažitelní uchazeči	6 737	6 271	6 607
ženy	3 663	3 526	3 678
absolventi škol	628	596	581
osoby se ZP	785	754	768
volná pracovní místa	136	297	218
počet uchazečů na 1 VPM	50,1	21,3	30,5

Tab. 6 - Přehled nezaměstnanosti v okrese Žďár nad Sázavou k 30.11.2012:

	Žďár nad Sázavou		
	listopad 11	říjen 12	listopad 12
míra nezaměstnanosti	8,8 %	9,1 %	9,5 %
uchazečů celkem	5 391	5 324	5 584
dosažitelní uchazeči	5 185	5 311	5 570
ženy	2 847	2 904	2 974
absolventi škol	518	551	529
osoby se ZP	1 146	1 088	1 111
volná pracovní místa	252	349	212
počet uchazečů na 1 VPM	21,4	15,3	26,3

Tab. 7 - Přehled nezaměstnanosti v kraji Vysočina k 30.11.2012:

	kraj Vysočina		
	listopad 11	říjen 12	listopad 12
míra nezaměstnanosti	8,3 %	8,5 %	9,0 %
uchazečů celkem	22 862	22 528	23 650
dosažitelní uchazeči	22 243	22 233	23 352
ženy	12 064	12 281	12 681
absolventi škol	2 156	2 238	2 222
osoby se ZP	3 576	3 510	3 583
volná pracovní místa	1 104	1 070	746
počet uchazečů na 1 VPM	20,7	21,1	31,7

Tok nezaměstnanosti v kraji Vysočina k 30.11.2012:

Tab. 8 - Tok nezaměstnanosti v kraji Vysočina k 30.11.2012:

	uchazeči o zaměstnání								
	neumíst. ke konci min. měsíce	nově hlášení	uchazeči s ukonč. evid. a uchazeči vyřazení z evid.					neumíst. ke konci sledov. měsíce	z toho dosažitelní
			celkem	z toho		vyřazení podle §30 (2)	ostatní		
				umístění celkem	z toho ÚP				
Havlíčkův Brod	3 868	435	256	111	7	11	134	4 047	4 035
Jihlava	5 017	540	309	152	9	21	136	5 248	5 067
Pelhřimov	2 006	317	210	84	4	7	119	2 113	2 073
Třebíč	6 313	717	372	167	17	22	183	6 658	6 607
Žďár nad Sázavou	5 324	527	267	157	36	15	95	5 584	5 570
Vysočina	22 528	2 536	1 414	671	73	76	667	23 650	23 352

Tab. 9a – pohyb volných pracovních míst v listopadu 2012:

	volná pracovní místa	
	ke konci října	ke konci listopadu
Havlíčkův Brod	101	30
Jihlava	171	183
Pelhřimov	152	103
Třebíč	297	218
Žďár nad Sázavou	349	212
Kraj Vysočina	1 070	746

Tab. 10 – Počet žádostí o výplatu PvN z aplikace „Zaměstnanost“ (stav k 30.11.2012)

	Počet žádostí
Havlíčkův Brod (+ Příbrav, Golčův Jeníkov)	1 791
Chotěboř	526
Světlá nad Sázavou (+ Ledeč nad Sázavou)	645
Jihlava (+ Polná, Třešť)	3 906
Telč	519
Humpolec	539
Pelhřimov (+ Pacov)	1 509
Moravské Budějovice (+ Jemnice)	899
Náměšť nad Oslavou	472
Třebíč (+ Jaroměřice nad R., Hrotovice)	2 746
Bystřice nad Pernštejnem	683
Nové Město na Moravě	621
Velké Meziříčí (+ Velká Bíteš)	1 166
Žďár nad Sázavou	1 556
CELKEM	17 578

IV. Aktivní politika zaměstnanosti v kraji Vysočina

Kritéria pro realizaci aktivní politiky zaměstnanosti (APZ) Úřadu práce ČR,
Krajské pobočky v Jihlavě, platná od 1.8.2012:

Nástroj APZ	Podmínky možnosti využití nástroje APZ	Poznámka
Veřejně prospěšné práce	<ul style="list-style-type: none"> - přednostně pro uchazeče, který je v evidenci příslušného kontaktního pracoviště déle než 5 měsíců nebo - pro uchazeče, který je v evidenci příslušného kontaktního pracoviště a je osobou se zdravotním postižením nebo - pro uchazeče, který je v evidenci příslušného kontaktního pracoviště a je osobou do 24 let věku nebo - pro uchazeče, který je v evidenci příslušného kontaktního pracoviště a je osobou nad 50 let věku nebo - pro uchazeče, který je v evidenci příslušného kontaktního pracoviště a je absolventem školy bez praxe nebo - pro uchazeče, který je v evidenci příslušného kontaktního pracoviště a je osobou pečující o dítě do 15 let věku nebo - pro uchazeče, který je v evidenci příslušného kontaktního pracoviště a je osobou s nedostatečnou praxí či kvalifikací 	8 000,- až 9 000,- Kč/klient/měsíc
SÚPM vyhrazená	<ul style="list-style-type: none"> - pro uchazeče, který je v evidenci příslušného kontaktního pracoviště déle než 9 měsíců nebo - pro uchazeče, který je v evidenci příslušného kontaktního pracoviště déle než 5 měsíců a je osobou se zdravotním postižením nebo - pro uchazeče, který je v evidenci příslušného kontaktního pracoviště déle než 5 měsíců a je osobou do 24 let věku nebo - pro uchazeče, který je v evidenci příslušného kontaktního pracoviště déle než 5 měsíců a je osobou nad 50 let věku nebo - pro uchazeče, který je v evidenci příslušného kontaktního pracoviště déle než 5 měsíců a je absolventem školy bez praxe nebo - pro uchazeče, který je v evidenci příslušného kontaktního pracoviště déle než 5 měsíců a osobou pečující o dítě do 15 let věku 	7 000,- až 8 000,- Kč/klient/měsíc Pracovní poměr na dobu neurčitou nebo minimálně na 12 měsíců na dobu určitou.

	<p>nebo</p> <ul style="list-style-type: none"> - pro uchazeče, který je v evidenci příslušného kontaktního pracoviště déle než 5 měsíců a je osobou s nedostatečnou praxí či kvalifikací 	
SÚPM SVČ	<ul style="list-style-type: none"> - pro uchazeče, který je v evidenci příslušného kontaktního pracoviště déle než 5 měsíců <p>nebo</p> <ul style="list-style-type: none"> - pro uchazeče, který je v evidenci příslušného kontaktního pracoviště a je osobou se zdravotním postižením <p>nebo</p> <ul style="list-style-type: none"> - pro uchazeče, který je v evidenci příslušného kontaktního pracoviště a je osobou do 24 let věku <p>nebo</p> <ul style="list-style-type: none"> - pro uchazeče, který je v evidenci příslušného kontaktního pracoviště a je osobou nad 50 let věku <p>nebo</p> <ul style="list-style-type: none"> - pro uchazeče, který je v evidenci příslušného kontaktního pracoviště a je osobou pečující o dítě do 15 let věku 	Výše příspěvku dle nezbytných nákladů pro zahájení SVČ, maximálně do výše 40.000,-Kč.
SÚPM zřízená	<p>Uzavírá se na zařízení a vybavení nového pracovního místa za podmínek:</p> <ul style="list-style-type: none"> - pro uchazeče, který je v evidenci příslušného kontaktního pracoviště déle než 9 měsíců <p>nebo</p> <ul style="list-style-type: none"> - pro uchazeče, který je v evidenci příslušného kontaktního pracoviště a je osobou se zdravotním postižením <p>nebo</p> <ul style="list-style-type: none"> - pro uchazeče, který je v evidenci příslušného kontaktního pracoviště a je osobou do 24 let věku <p>nebo</p> <ul style="list-style-type: none"> - pro uchazeče, který je v evidenci příslušného kontaktního pracoviště a je osobou nad 50 let věku <p>nebo</p> <ul style="list-style-type: none"> - pro uchazeče, který je v evidenci příslušného kontaktního pracoviště a je absolventem školy bez praxe <p>nebo</p> <ul style="list-style-type: none"> - pro uchazeče, který je v evidenci příslušného kontaktního pracoviště a je osobou pečující o dítě do 15 let věku <p>nebo</p> <ul style="list-style-type: none"> - pro uchazeče, který je v evidenci příslušného kontaktního pracoviště a je osobou s nedostatečnou praxí či kvalifikací 	Výše příspěvku maximálně do výše 50.000,-Kč. Minimální udržitelnost pracovního místa 1 rok.

Přehled účinnosti jednotlivých nástrojů APZ

Tab. 1 APZ – Přehled účinnosti jednotlivých nástrojů APZ k 30.11.2012:

	SÚPM vyhrazená místa (bez ESF)		Chráněná pracovní místa (vymezená)		Rekvalifikace		Zvolená rekvalifikace	
	celkem od počátku roku		počet míst		počet osob v rekvalifikaci ke konci sledovaného měsíce		počet uchazečů	
	počet míst	počet uchazečů	stav na konci sled. měsíce	celkem od počátku roku	celkem	s podporou	stav na konci sled. měsíce	celkem od počátku roku
HB	60	60	300	300	8 4	17	30	114
JI	61	61	273	273	69	8	34	108
PE	25	25	224	224	16	4	11	73
TR	118	116	219	219	75	1	28	115
ZR	169	169	187	187	140	0	20	119
Vysočina	433	431	1 203	1 203	384	30	123	529

Tab. 2 APZ – Přehled účinnosti jednotlivých nástrojů APZ k 30.11.2012:

	Samostatně výdělečná činnost (bez ESF)		Chráněná pracovní místa - vytvoření		Chráněná pracovní místa – SVC OZP	
	umístění uchazeči		vytvořená místa	umístění uchazeči	umístění uchazeči	
	stav na konci sled. měsíce	celkem od počátku roku	celkem od počátku roku		stav na konci sled. měsíce	celkem od počátku roku
HB	59	31	11	11	0	0
JI	20	14	0	0	0	0
PE	28	10	45	39	0	0
TR	97	22	3	3	0	0
ZR	43	29	12	13	1	0
Vysočina	247	106	71	66	1	0

Tab. 3 APZ – Přehled účinnosti jednotlivých nástrojů APZ k 30.11.2012:

	Veřejně prospěšné práce (bez ESF)		Projekty ESF OP LZZ Veřejně prospěšné práce (NIP)		SÚPM zřízená u zaměstnavatele (bez ESF)		Projekty ESF OP LZZ Společensky účelná pracovní místa (NIP)	
	celkem od počátku roku		celkem od počátku roku		celkem od počátku roku		celkem od počátku roku	
	vytvořená místa	umístění uchazeči	počet míst	počet uchazečů	počet míst	počet uchazečů	počet míst	počet uchazečů
HB	70	69	34	29	0	0	10	10
JI	86	86	47	46	4	0	23	23
PE	75	86	30	31	0	0	9	9
TR	152	143	129	125	2	5	34	34
ZR	180	166	71	59	2	10	62	62
Vysočina	563	550	311	290	8	15	138	138

V. Nepojistné sociální dávky

Hmotná nouze a dávky pro osoby se zdravotním postižením

Tab. 1 – Hmotná nouze – počet podaných žádostí k 30.11.2012:

kontaktní pracoviště	Počet žádostí celkem	z toho:	
		příspěvek na živobytí	doplatek na bydlení
Havlíčkův Brod (+ Přibyslav, Golčův Jeníkov)	490	236	195
Chotěboř	293	212	81
Světlá nad Sázavou (+ Ledeč nad Sázavou)	260	91	66
Jihlava (+ Polná, Třešť)	2 103	1 347	566
Telč	200	135	37
Humpolec	252	131	105
Pelhřimov (+ Pacov)	722	503	219
Moravské Budějovice (+ Jemnice)	585	401	87
Náměšť nad Oslavou	208	165	35
Třebíč (+ Jaroměřice nad R., Hrotovice)	2 189	1 295	618
Bystřice nad Pernštejnem	537	262	121
Nové Město na Moravě	485	128	116
Velké Meziříčí (+ Velká Bíteš)	642	406	109
Žďár nad Sázavou	566	275	171
CELKEM	9 532	5 587	2 526

Tab. 2 – Zdravotně postižení: počet podaných žádostí k 30.11.2012:

kontaktní pracoviště	Počet žádostí	
	mobilita	příspěvek na péči
Havlíčkův Brod (+ Přibyslav, Golčův Jeníkov)	1 638	631
Chotěboř	896	717
Světlá nad Sázavou (+ Ledeč nad Sázavou)	783	210
Jihlava (+ Polná, Třešť)	2 908	1 148
Telč	449	229
Humpolec	814	650
Pelhřimov (+ Pacov)	1 995	707
Moravské Budějovice (+ Jemnice)	593	291
Náměšť nad Oslavou	351	219
Třebíč (+ Jaroměřice nad R., Hrotovice)	1 798	501
Bystřice nad Pernštejnem	1 489	276
Nové Město na Moravě	1 074	353
Velké Meziříčí (+ Velká Bíteš)	1 521	486
Žďár nad Sázavou	2 163	533
CELKEM	18 472	6 951

VI. Informace z Evropské unie (III. čtvrtletí 2012)

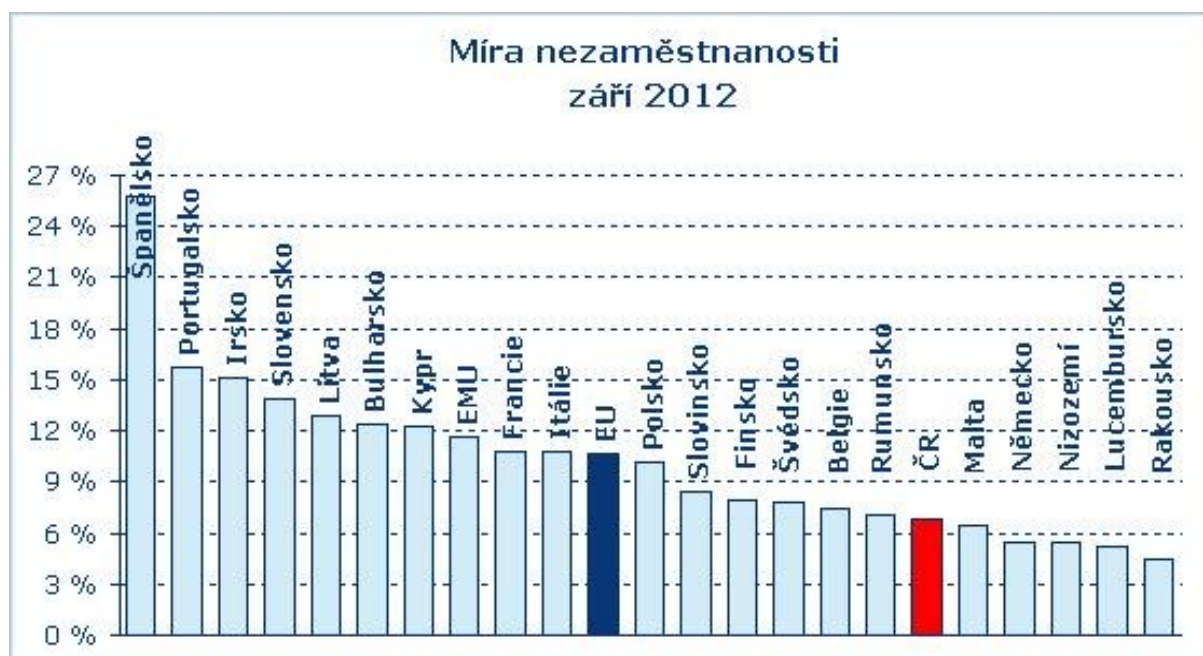
Podle nedávno vydané zprávy Evropské komise o situaci v zaměstnanosti a sociální oblasti v EU zůstává situace v oblasti nezaměstnanosti velice vážná, neboť nejenže rekordně narůstá nezaměstnanost, ale mezi členskými státy se dále prohlubují rozdíly a dochází ke zhoršování finanční situace domácností a k nárůstu dětské chudoby.

K 30.9.2012 v EU je:

- 25,75 milionu nezaměstnaných
- 10,7 % = míra nezaměstnanosti v EU k 30.9.2012
- 10,4 % = průměrná míra nezaměstnanosti
- 21,4 % = historicky největší rozdíl mezi nejnižší (Rakousko) a nejvyšší (Španělsko) mírou nezaměstnanosti
- 4,6 % = 10,85 milionu dlouhodobě nezaměstnaných

Vývoj nezaměstnanosti v EU

- nezaměstnanost je sledována ve formě míry nezaměstnanosti
- ukazatel respektuje metodiku Mezinárodní organizace práce (ILO)
- hodnoty jsou očištěny o vliv sezónnosti (SA)
- údaje jsou aktualizovány měsíčně

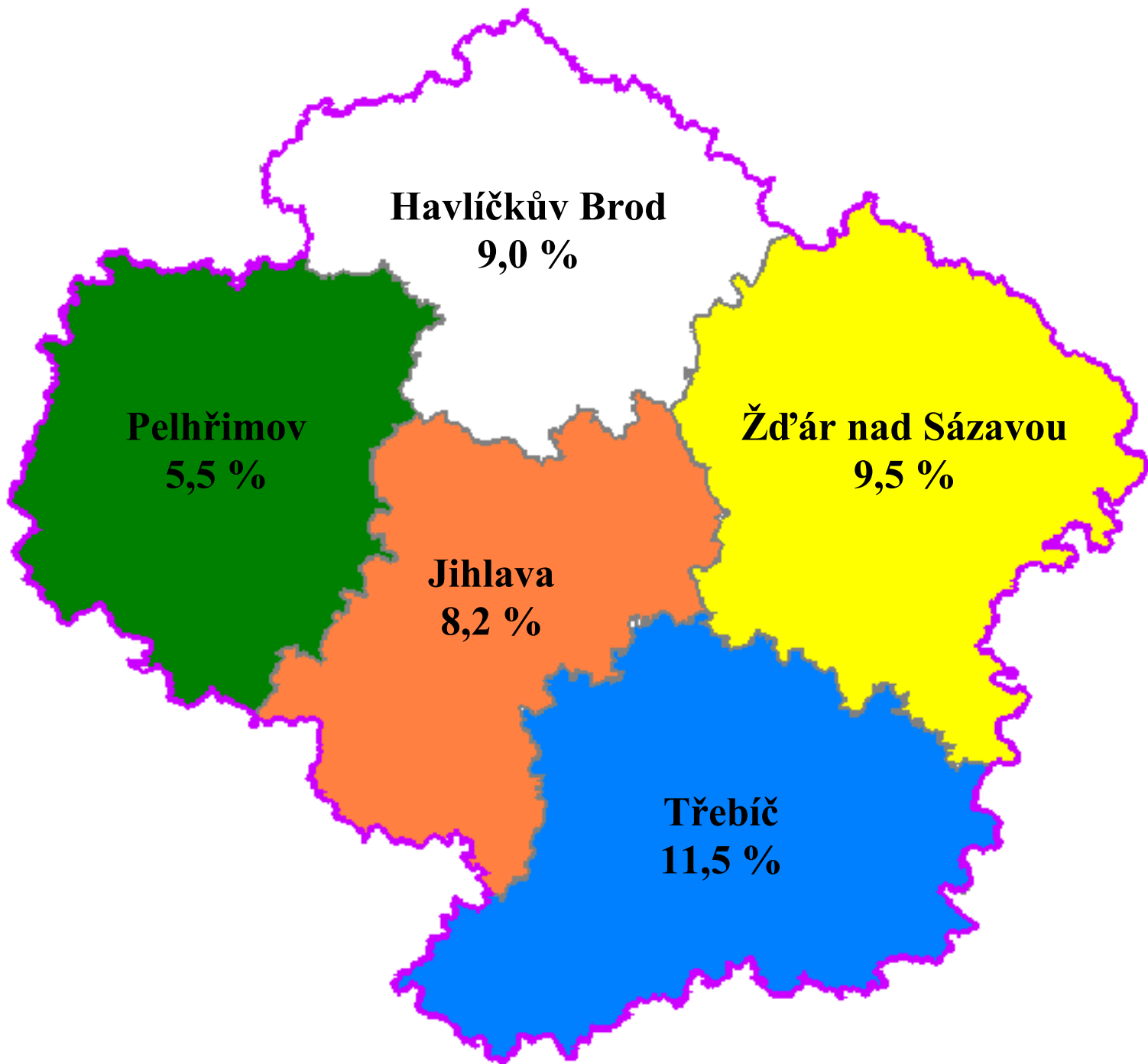


Zdroj: Práce & sociální politika – EC.EUROPA.EU

VII. Důležité údaje ze sociální oblasti spravované úřady práce (hodnoty stanovené zákonem nebo nařízením vlády)

Životní a existenční minimum (měsíčně)	Částky životního minima	Pro jednotlivce 3 410,- Kč, pro první osobu v domácnosti 3 140,- Kč, pro druhou a další osobu v domácnosti, která není nezaopatřeným dítětem 2 830,- Kč, pro nezaopatřené děti ve věku do 6 let 1 740,- Kč, 6 – 15 let 2 140,- Kč a 15 – 26 let (nezaopatřené) 2 450,- Kč	
Minimální mzda	Pro zaměstnance odměňované měsíční mzdou	8 000,- Kč (při týdenní pracovní době 40 hodin), tj. 48,10 Kč/hod.	
Nejnižší úrovně zaručené mzdy (při týdenní pracovní době 40 hod.)	1. skupina prací:	48,10 Kč/hod.	8 000,- Kč/měs.
	2. skupina prací:	53,10 Kč/hod.	8 900,- Kč/měs.
	3. skupina prací:	58,60 Kč/hod.	9 800,- Kč/měs.
	4. skupina prací:	64,70 Kč/hod.	10 800,- Kč/měs.
	5. skupina prací:	71,50 Kč/hod.	12 000,- Kč/měs.
	6. skupina prací:	78,90 Kč/hod.	13 200,- Kč/měs.
	7. skupina prací:	87,10 Kč/hod.	14 600,- Kč/měs.
	8. skupina prací:	96,20 Kč/hod.	16 100,- Kč/měs.
Podpora v nezaměstnanosti	Délka nároku na podporu v nezaměstnanosti	do 50 let věku	5 měsíců
		od 50 do 55 let věku	8 měsíců
		nad 55 let věku	11 měsíců
	Výše podpory z čistého měsíčního výdělku z předchozího zaměstnání	první dva měsíce evidence	65 %
		druhé dva měsíce evidence	50 %
		zbytek podpůrní doby při absolvování rekvalifikace	45 % 60 %
Porodné	Nárok v případě, že hranice příjmů musí být v předcházejícím čtvrtletí nižší než 2,4násobek životního minima rodiny	Porodné náleží v rodině pouze jednou, přičemž je stanoveno pevnou částkou a činí 13 000 Kč na první živě narozené dítě. Narodilo-li se s prvním živě narozeným dítětem další živě narozené dítě nebo děti, činí výše porodného 19 500 Kč	
Rodičovský příspěvek	Výše a čerpání rodičovského příspěvku: možnost volit délku pobírání a jeho výši náleží do doby, kdy je vyčerpána celková částka 220 000,- Kč, nejdéle však do 4 let věku dítěte. Maximální výše rodičovského příspěvku činí 11 500,- Kč/měsíc. Konkrétní výši lze zvolit ve vazbě na denní vyměřovací základ pro PPM (DVZ) jednoho z rodičů. Volbu výše příspěvku lze měnit jednou za 3 měsíce.		
	Výše a čerpání rodičovského příspěvku v případech, kdy ani jeden z rodičů nesplní podmínku nároku na PPM: 7 600,- Kč do konce devátého měsíce věku dítěte a následně 3 800,- Kč do 4 let věku dítěte.		
Informace o ostatních dávkách a příspěvcích v rámci státní sociální podpory, pomoci v hmotné nouzi, dávek pro osoby se zdravotním postižením a dalších lze najít na internetové adrese:		http://portal.mpsv.cz/soc	
<p>Upozornění Uvedené informace jsou pouze zjednodušené a orientační. Úplné podmínky pro přiznání požadovaných dávek ze sociální oblasti spravované úřady práce, jsou uvedeny v právních předpisech nebo je na základě podrobnějších znalostí o konkrétní situaci vysvětlí pracovníci jednotlivých pracovišť Úřadu práce České republiky.</p>			

VIII. Grafický přehled nezaměstnanosti v Kraji Vysočina k 30.11.2012:



Vypracoval: **Literák Pavel, BA(Hons)**, ÚP ČR, KrP v Jihlavě
E-mail: pavel.literak@ji.mpsv.cz
Tel.: 950 123 312



*Přejeme příjemné prožití vánočních
a úspěšný rok 2013*