



INFORMAČNÍ BULLETIN

**Úřadu práce ČR,
krajské pobočky v Jihlavě**

leden 2013

Obsah:

I. Přehled zaměstnanosti v Kraji Vysočina

II. Nezaměstnanost v Kraji Vysočina

III. Přehled nezaměstnanosti podle jednotlivých regionů

IV. Aktivní politika zaměstnanosti v kraji Vysočina

V. Nepojistné sociální dávky

VI. Informace z Evropské unie

VII. Důležité údaje ze sociální oblasti

VIII. Grafický přehled nezaměstnanosti v Kraji Vysočina

I. Přehled zaměstnanosti v Kraji Vysočina

(aktualizace počtů k 31.12.2011 – podle ČSÚ):

Zaměstnavatelé:

Ekonomické subjekty podle počtu zaměstnanců (2011)

	celkem	v tom s počtem zaměstnanců:											
		neuveдено	bez zaměstnanců	1 - 5	6 - 9	10 - 19	20 - 24	25 - 49	50 - 99	100 - 199	200 - 249	250 - 499	500 a více
HB	18 789	9 592	7 302	1 235	193	199	45	104	68	30	3	9	9
JI	23 814	13 051	8 362	1 560	262	226	56	130	96	42	3	14	12
PE	16 143	8 498	6 105	990	169	146	30	85	57	40	8	10	5
TR	22 371	11 663	8 205	1 673	272	257	50	128	80	27	5	5	6
ZR	24 068	12 795	8 756	1 685	253	264	55	127	73	37	4	10	9
Kraj	105 185	55 599	38 730	7 143	1 149	1 092	236	574	374	176	23	48	41

Ekonomické subjekty podle vybraných právních forem (2011)

	Počet registrovaných subjektů celkem	Obchodní společnosti		Družstva	Státní podniky	Fyzické osoby		
		celkem	z toho akciové společnosti			soukromí podnikatelé podnikající dle živnostenského zákona	samostatně hospodařící rolníci a zemědělští podnikatelé	soukromí podnikatelé podnikající dle jiných zákonů než živnostenského
HB	18 789	1 381	95	162	-	13 617	586	948
JI	23 814	1 951	84	106	1	17 100	594	961
PE	16 143	1 052	77	60	1	11 770	534	644
TR	22 371	1 827	95	93	1	15 937	971	992
ZR	24 068	1 582	110	95	1	17 963	912	929
Kraj	105 185	7 793	461	516	4	76 387	3 597	4 474

Ekonomické subjekty podle převažující činnosti OKEČ (2010)

	Počet registrovaných jednotek s převažující činností											
	Zemědělství, lesnictví, rybnářství	Průmysl	Stavebnictví	Obchod včetně oprav	Ubytování, stravování	Doprava, skladování, spoje	Finančnictví	Nemovitosti a pronájmy	Věřejná správa, obrana	Vzdělávání	Zdravotnictví, veterinářství	Ostatní veřejné a sociální služby
HB	1 444	2 909	2 329	4 133	846	527	402	2 795	325	289	311	2 131
JI	1 341	3 268	2 822	5 193	1 161	831	421	4 977	282	370	332	2 467
PE	1 351	2 326	2 371	3 598	768	469	289	2 238	302	213	237	1 651
TR	1 793	3 547	3 153	4 772	994	623	385	3 087	380	320	376	2 664
ZR	1 927	3 802	3 104	5 785	1 182	694	370	3 118	446	406	352	2 511
Kraj	7 856	15 852	13 779	23 481	4 951	3 144	1 867	16 215	1 735	1 598	1 608	11 424

Ekonomické subjekty podle převažující činnosti CZ-NACE (2011)

	Počet registrovaných jednotek s převažující činností															
	Zemědělství	Průmysl	Stavebnictví	Obchod	Doprava	Ubytování, pohostinství	ICT	Finančnictví	Nemovitosti	Vědecké a technologie	Administrativa	Veřejná správa	Vzdělávání	Zdravotnictví	Kultura	Ostatní činnosti
HB	1 493	2 925	2 320	3 840	476	869	255	558	639	1 938	194	328	295	266	429	1 352
JI	1 354	3 239	2 878	5 031	743	1 176	388	536	1 079	3 313	334	292	380	285	553	1 807
PE	1 375	2 312	2 418	3 411	414	776	206	358	538	1 493	185	304	223	198	314	1 215
TR	1 811	3 518	3 166	4 478	551	1 016	249	518	714	2 030	248	396	321	323	495	1 834
ZR	2 006	3 791	3 137	5 574	616	1 231	307	443	614	2 092	274	450	412	281	536	1 741
Kraj	8 039	15 785	13 919	22 334	2 800	5 068	1 405	2 413	3 584	10 866	1 235	1 770	1 631	1 353	2 327	7 949

Zaměstnanci:

Vývoj zaměstnanosti v Kraji Vysočina v letech 2007 až 2011:

	Rok:				
	2007	2008	2009	2010	2011
Pracovní síla (tis. osob)	260,4	256,2	255,5	255,9	251,2
v tom:					
zaměstnaní	248,3	247,8	241,1	238,2	235,0
nezaměstnaní	12,1	8,4	14,5	17,7	16,2
Ekonomicky neaktivní (tis. osob)	176,0	183,4	185,7	184,3	188,0
Registrovaná míra nezaměstnanosti (%)	5,6	6,3	10,3	10,7	9,4

Průměrný počet zaměstnanců v národním hospodářství podle ekonomické činnosti (sekce CZ-NACE) v roce 2010 v tis. fyzických osob – srovnání se sousedními kraji

Ekonomické činnosti podle CZ-NACE	Počet registrovaných jednotek s převažující činností															
	Zemědělství	Průmysl	Stavebnictví	Obchod	Doprava	Ubytování, pohostinství	ICT	Finančnictví	Nemovitosti	Věda a technologie	Administrativa	Veřejná správa	Vzdělávání	Zdravotnictví	Kultura	Ostatní činnosti
ČR	107,8	1 174,5	259,5	509,5	255,6	118,8	97,5	72,0	45,1	156,4	147,4	295,4	295,1	284,2	51,7	49,8
Středočeský	14,0	132,0	23,3	54,2	29,9	10,6	3,5	2,5	3,0	10,3	13,7	22,0	25,8	24,0	3,5	3,7
Jihočeský	12,3	72,4	17,1	26,9	16,5	6,2	2,1	2,5	1,8	6,0	6,6	16,4	17,2	14,9	3,0	2,9
Pardubický	8,1	67,5	11,9	21,0	12,6	4,0	3,0	2,5	1,3	4,7	4,6	9,8	13,9	12,2	1,4	1,7
Vysočina	12,4	71,4	11,4	18,0	8,0	3,6	1,3	1,1	0,9	3,2	2,2	10,8	13,1	12,7	1,2	1,2
Jihomoravský	12,0	120,6	33,6	60,2	28,1	12,1	13,8	6,4	5,0	19,6	17,4	30,8	38,1	30,8	6,1	6,3

II. Nezaměstnanost v Kraji Vysočina k 31.1.2013

K 31.1.2013 evidovaly úřady práce v Kraji Vysočina celkem 29 176 osob, což je o **2 213** osob více než ke konci předchozího měsíce. Ve srovnání se stejným obdobím roku 2012 je počet uchazečů o zaměstnání v současné době vyšší o **2 121** osob. Z celkového počtu uchazečů o zaměstnání je **28 889 dosažitelných uchazečů o zaměstnání¹** (proti minulému měsíci nárůst celkem o **2 200** osob).

Nově bylo v průběhu ledna 2013 zaevidováno na úřadech práce 4 069 osob. Je to o **43** nově evidovaných uchazečů méně než v prosinci 2012.

Evidenci ukončilo v lednu na úřadech práce celkem 1 856 uchazečů. Je to o **1 057** vyřazených uchazečů více než v předchozím měsíci. V průběhu ledna 2013 nastoupilo ověřeně do nového zaměstnání **1 405** osob (o 954 osob více než minulý měsíc) a **451** uchazečů bylo vyřazeno bez umístění (vyřazení §30(2)) a ostatní).

K výraznému nárůstu podílu nezaměstnaných osob došlo ve všech okresech našeho kraje. Tento podíl vzrostl nejvíce v okresech Jihlava (nárůst o 0,8 %) a Pelhřimov (nárůst o 0,7 %), v regionech okresů Havlíčkův Brod, Třebíč a Žďár nad Sázavou se podíl nezaměstnaných osob zvýšil shodně o 0,6 %.

Žen evidovaly ke konci ledna pobočky úřadu práce v Kraji Vysočina celkem 13 561, což odpovídá **46,5 %** z celkového počtu nezaměstnaných (meziměsíční nárůst v počtech (301), pokles o 2,7 %). **Osob se zdravotním postižením** bylo evidováno **3 683**, tedy **12,9 %** z celkového počtu nezaměstnaných (meziměsíční nárůst v počtech (74), pokles o 0,8 %).

Absolventů škol všech stupňů vzdělání a mladistvých bylo k **31.1.2013** registrováno **2 261**, což je o **47** osob méně než v předchozím měsíci, a současně také o **277** více než ve stejném období roku 2012. Na celkové nezaměstnanosti se podílejí **7,7 %** (meziměsíční pokles jak v počtech, tak v %).

Podporu v nezaměstnanosti poskytovaly v **lednu 2013** pobočky úřadu práce **8 942 uchazečům o zaměstnání**, tj. **30,6 %** všech osob vedených v evidencích poboček úřadů práce (meziměsíční nárůst počtů jak osob, tak i %).

Podíl nezaměstnaných osob v lednu 2013 činil v Kraji Vysočina 8,3 % (prosinec 2012 – **7,6 %**, leden 2012 – **7,6 %**). **Nejnižší** byl v okrese Pelhřimov (5,9 %), naopak **nejvyšší** v okrese Třebíč (10,4 %). Podíl nezaměstnaných žen byl **7,9 %** a mužů **8,7 %** (u žen nárůst MN o 0,2 %, u mužů nárůst MN o 1,1 %).

Částečně nezaměstnaných uchazečů evidovaly úřady práce **ke konci ledna 2013** celkem **3 391**, z nich bylo **2 272** žen (proti prosinci celkově pokles počtů o 463 osob, z toho u žen pokles o 287 osob).

Volných pracovních míst bylo na **úřadech práce k 31.1.2013** registrováno celkem **757**, tedy o **93** míst více než v předchozím měsíci. Na jedno volné pracovní místo připadá v současné době v průměru **38,5** uchazečů (minulý měsíc v průměru **40,6** uchazečů na 1 volné pracovní místo).

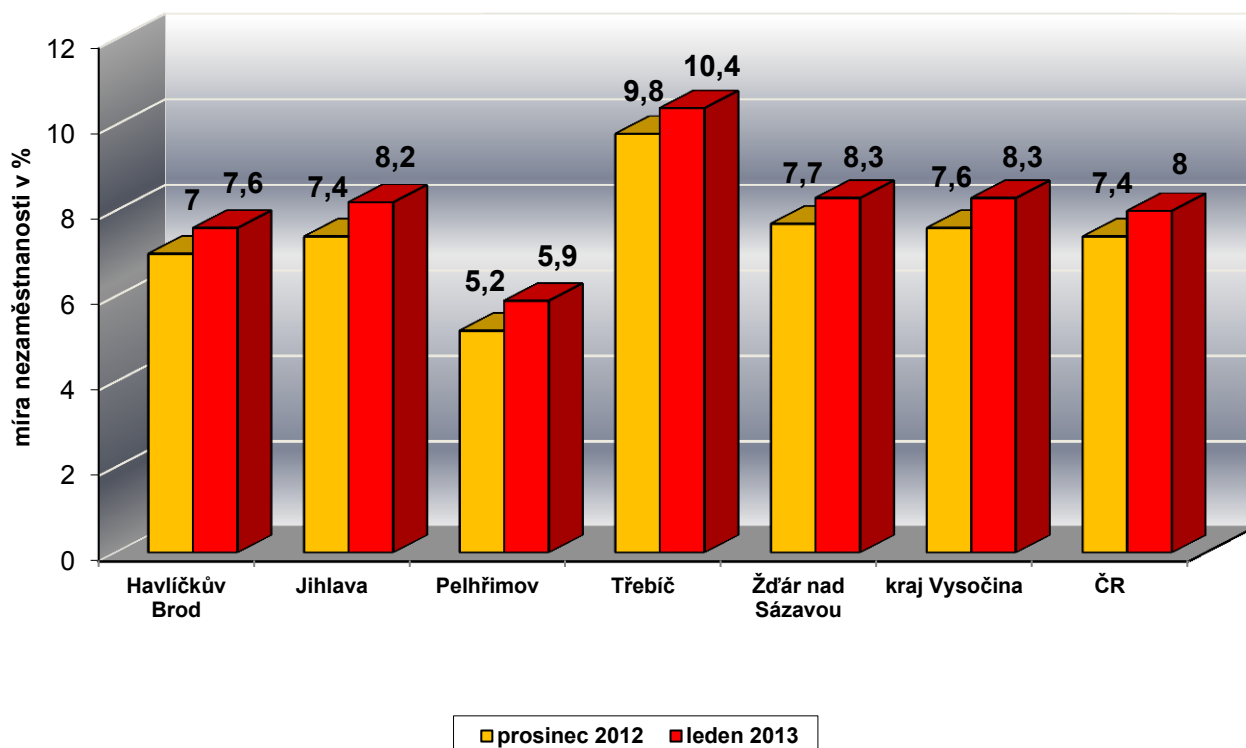
¹Jedná se o uchazeče o zaměstnání, kteří mohou bezprostředně nastoupit do zaměstnání při nabídce vhodného pracovního místa, tj. evidovaní nezaměstnaní, kteří nemají žádnou objektivní překážku pro přijetí zaměstnání. Za dosažitelné se nepovažují uchazeči o zaměstnání ve vazbě, ve výkonu trestu, uchazeči v pracovní neschopnosti, uchazeči, kteří jsou zařazeni na rekvalifikační kurzy nebo uchazeči, kteří vykonávají krátkodobé zaměstnání, a dále uchazeči, kteří pobírají peněžitou pomoc v mateřství nebo kterým je poskytováno hmotné zabezpečení po dobu mateřské dovolené.

III. Přehled nezaměstnanosti podle jednotlivých regionů

Tab. 1 – Porovnání registrované míry nezaměstnanosti v kraji Vysočina k 31.1.2013:

	počet obyvatel ve věku 15-64 let	uchazeči celkem	z nich dosažitelní uchazeči ve věku 15-64 let	MN v %
Havlíčkův Brod	64 440	4 926	4 912	7,6
Jihlava	76 505	6 427	6 257	8,2
Pelhřimov	48 524	2 911	2 868	5,9
Třebíč	77 982	8 160	8 109	10,4
Žďár nad Sázavou	80 869	6 752	6 743	8,3
kraj Vysočina	348 320	29 176	28 889	8,3
Česká republika	7 173 274	585 809	571 892	8,0

Srovnání míry nezaměstnanosti v kraji Vysočina k 31.1.2013 (prosinec 2012, leden 2013)



Přehled nezaměstnanosti v jednotlivých okresech kraje Vysočina k 31.1.2013:

Tab. 2 - Přehled nezaměstnanosti v okrese Havlíčkův Brod k 31.1.2013:

	Havlíčkův Brod		
	leden 2012	prosinec 12	leden 2013
podíl nezaměstnaných osob	6,9 %	7,0 %	7,6 %
uchazečů celkem	4 525	4 548	4 926
dosažitelní uchazeči 15-64 let	4 468	4 537	4 912
ženy	2 203	2 268	2 315
absolventi škol	271	336	321
osoby se ZP	708	688	705
volná pracovní místa	177	39	49
počet uchazečů na 1 VPM	25,6	116,6	100,5

Tab. 3 - Přehled nezaměstnanosti v okrese Jihlava k 31.1.2013:

	Jihlava		
	leden 2012	prosinec 12	leden 2013
podíl nezaměstnaných osob	7,1 %	7,4 %	8,2 %
uchazečů celkem	5 626	5 841	6 427
dosažitelní uchazeči 15-64 let	5 483	5 675	6 257
ženy	2 452	2 739	2 832
absolventi škol	480	694	691
osoby se ZP	574	624	628
volná pracovní místa	204	150	174
počet uchazečů na 1 VPM	27,6	38,9	36,9

Tab. 4 - Přehled nezaměstnanosti v okrese Pelhřimov k 31.1.2013:

	Pelhřimov		
	leden 2012	prosinec 12	leden 2013
podíl nezaměstnaných osob	5,2 %	5,2 %	5,9 %
uchazečů celkem	2 615	2 597	2 911
dosažitelní uchazeči 15-64 let	2 562	2 560	2 868
ženy	1 221	1 274	1 322
absolventi škol	155	171	163
osoby se ZP	386	442	449
volná pracovní místa	213	122	158
počet uchazečů na 1 VPM	12,3	21,3	18,4

Tab. 5 - Přehled nezaměstnanosti v okrese Třebíč k 31.1.2013:

	Třebíč		
	leden 2012	prosinec 12	leden 2013
podíl nezaměstnaných osob	10,0 %	9,8 %	10,4 %
uchazečů celkem	7 929	7 735	8 160
dosažitelní uchazeči 15-64 let	7 849	7 685	8 109
ženy	3 806	3 893	3 918
absolventi škol	599	580	583
osoby se ZP	816	792	811
volná pracovní místa	132	171	182
počet uchazečů na 1 VPM	60,1	45,2	44,8

Tab. 6 - Přehled nezaměstnanosti v okrese Žďár nad Sázavou k 31.1.2013:

	Žďár nad Sázavou		
	leden 2012	prosinec 12	leden 2013
podíl nezaměstnaných osob	7,7 %	7,7 %	8,3 %
uchazečů celkem	6 360	6 242	6 752
dosažitelní uchazeči 15-64 let	6 274	6 232	6 743
ženy	2 998	3 086	3 174
absolventi škol	479	527	503
osoby se ZP	1 195	1 137	1 164
volná pracovní místa	249	182	194
počet uchazečů na 1 VPM	25,5	34,3	34,8

Tab. 7 - Přehled nezaměstnanosti v kraji Vysočina k 31.1.2013:

	kraj Vysočina		
	leden 2012	prosinec 12	leden 2013
podíl nezaměstnaných osob	7,6 %	7,6 %	8,3 %
uchazečů celkem	27 055	26 963	29 176
dosažitelní uchazeči 15-64 let	26 636	26 689	28 889
ženy	12 680	13 260	13 561
absolventi škol	1 984	2 308	2 261
osoby se ZP	3 679	3 683	3 757
volná pracovní místa	975	664	757
počet uchazečů na 1 VPM	27,7	40,6	38,5

Tok nezaměstnanosti v kraji Vysočina k 31.1.2013:

Tab. 8 - Tok nezaměstnanosti v kraji Vysočina k 31.1.2013:

	uchazeči o zaměstnání								
	neumíst. ke konci min. měsíce	nově hlášení	uchazeči s ukonč. evid. a uchazeči vyřazení z evid.					neumíst. ke konci sledov. měsíce	z toho dosažitelní
			celkem	z toho		vyřazení podle §30 (2)	ostatní		
				umístění celkem	z toho ÚP				
Havlíčkův Brod	4 548	667	289	178	4	6	105	4 926	4 913
Jihlava	5 841	1 009	423	367	23	6	50	6 427	6 258
Pelhřimov	2 597	571	257	181	4	5	71	2 911	2 868
Třebíč	7 735	909	484	397	13	9	78	8 160	8 111
Žďár nad Sázavou	6 242	913	403	282	30	4	117	6 752	6 744
Vysočina	26 963	4 069	1 856	1 405	74	30	421	29 176	28 894

Tab. 9a – pohyb volných pracovních míst v lednu 2013:

	volná pracovní místa	
	ke konci prosince	ke konci ledna
Havlíčkův Brod	39	49
Jihlava	150	174
Pelhřimov	122	158
Třebíč	171	182
Žďár nad Sázavou	182	194
Kraj Vysočina	664	757

Tab. 10 – Počet žádostí o výplatu PvN z aplikace „Zaměstnanost“ (stav k 31.1.2013)

	Počet žádostí
Havlíčkův Brod (+ Příbyslav, Golčův Jeníkov)	313
Chotěboř	83
Světlá nad Sázavou (+ Ledeč nad Sázavou)	138
Jihlava (+ Polná, Třešť)	873
Telč	159
Humpolec	76
Pelhřimov (+ Pacov)	354
Moravské Budějovice (+ Jemnice)	201
Náměšť nad Oslavou	80
Třebíč (+ Jaroměřice nad R., Hrotovice)	434
Bystřice nad Pernštejnem	149
Nové Město na Moravě	138
Velké Meziříčí (+ Velká Bíteš)	227
Žďár nad Sázavou	278
CELKEM	3 503

IV. Aktivní politika zaměstnanosti v kraji Vysočina

Kritéria pro realizaci aktivní politiky zaměstnanosti (APZ) Úřadu práce ČR,
Krajské pobočky v Jihlavě, platná od 21.1.2013:

Nástroj APZ	Podmínky možnosti využití nástroje APZ	Poznámka
Veřejně prospěšné práce	<ul style="list-style-type: none"> - přednostně pro uchazeče, který je v evidenci příslušného kontaktního pracoviště déle než 5 měsíců nebo - pro uchazeče, který je v evidenci příslušného kontaktního pracoviště a je osobou se zdravotním postižením nebo - pro uchazeče, který je v evidenci příslušného kontaktního pracoviště a je osobou do 25 let věku nebo - pro uchazeče, který je v evidenci příslušného kontaktního pracoviště a je osobou nad 55 let věku nebo - pro uchazeče, který je v evidenci příslušného kontaktního pracoviště a je absolventem školy bez praxe nebo - pro uchazeče, který je v evidenci příslušného kontaktního pracoviště a je osobou pečující o dítě do 10 let věku nebo - pro uchazeče, který je v evidenci příslušného kontaktního pracoviště a je osobou s nedostatečnou praxí či kvalifikací 	<p>10 720,- Kč/klient/měsíc, doba trvání pracovního místa: - max. 12 měsíců (národní APZ), - do 31.10.2013 (projekty ESF)</p>
SÚPM vyhrazená	<ul style="list-style-type: none"> - pro uchazeče, který je v evidenci příslušného kontaktního pracoviště déle než 9 měsíců nebo - pro uchazeče, který je v evidenci příslušného kontaktního pracoviště déle než 5 měsíců a je osobou se zdravotním postižením nebo - pro uchazeče, který je v evidenci příslušného kontaktního pracoviště déle než 5 měsíců a je osobou do 25 let věku nebo - pro uchazeče, který je v evidenci příslušného kontaktního pracoviště déle než 5 měsíců a je osobou nad 55 let věku nebo - pro uchazeče, který je v evidenci příslušného kontaktního pracoviště déle než 5 měsíců a je absolventem školy bez praxe nebo - pro uchazeče, který je v evidenci příslušného kontaktního pracoviště déle než 5 měsíců a osobou pečující o dítě do 10 let věku 	<p>9 000,- Kč/klient/měsíc</p> <p>Pracovní poměr na dobu neurčitou nebo minimálně na 12 měsíců na doby určitou.</p>

	<p>nebo</p> <ul style="list-style-type: none"> - pro uchazeče, který je v evidenci příslušného kontaktního pracoviště déle než 5 měsíců a je osobou s nedostatečnou praxí či kvalifikací 	
SÚPM SVČ	<ul style="list-style-type: none"> - pro uchazeče, který je v evidenci příslušného kontaktního pracoviště déle než 5 měsíců <p>nebo</p> <ul style="list-style-type: none"> - pro uchazeče, který je v evidenci příslušného kontaktního pracoviště a je osobou se zdravotním postižením <p>nebo</p> <ul style="list-style-type: none"> - pro uchazeče, který je v evidenci příslušného kontaktního pracoviště a je osobou do 25 let věku <p>nebo</p> <ul style="list-style-type: none"> - pro uchazeče, který je v evidenci příslušného kontaktního pracoviště a je osobou nad 55 let věku <p>nebo</p> <ul style="list-style-type: none"> - pro uchazeče, který je v evidenci příslušného kontaktního pracoviště a je osobou pečující o dítě do 10 let věku 	Výše příspěvku dle nezbytných nákladů pro zahájení SVČ, maximálně do výše 60.000,-Kč, dohoda na 1 rok, pro uchazeče, který zahajuje první živnostenské podnikání
SÚPM zřízená	<p>Uzavírá se na zařízení a vybavení nového pracovního místa za podmínek:</p> <ul style="list-style-type: none"> - pro uchazeče, který je v evidenci příslušného kontaktního pracoviště déle než 9 měsíců <p>nebo</p> <ul style="list-style-type: none"> - pro uchazeče, který je v evidenci příslušného kontaktního pracoviště a je osobou se zdravotním postižením <p>nebo</p> <ul style="list-style-type: none"> - pro uchazeče, který je v evidenci příslušného kontaktního pracoviště a je osobou do 25 let věku <p>nebo</p> <ul style="list-style-type: none"> - pro uchazeče, který je v evidenci příslušného kontaktního pracoviště a je osobou nad 55 let věku <p>nebo</p> <ul style="list-style-type: none"> - pro uchazeče, který je v evidenci příslušného kontaktního pracoviště a je absolventem školy bez praxe <p>nebo</p> <ul style="list-style-type: none"> - pro uchazeče, který je v evidenci příslušného kontaktního pracoviště a je osobou pečující o dítě do 10 let věku <p>nebo</p> <ul style="list-style-type: none"> - pro uchazeče, který je v evidenci příslušného kontaktního pracoviště a je osobou s nedostatečnou praxí či kvalifikací 	Výše příspěvku maximálně do výše 60.000,-Kč. Minimální udržitelnost pracovního místa 1 rok.

Přehled účinnosti jednotlivých nástrojů APZ

Tab. 1 APZ – Přehled účinnosti jednotlivých nástrojů APZ k 31.1.2013:

	SÚPM vyhrazená místa (bez ESF)		Chráněná pracovní místa (vymezená)		Rekvalifikace		Zvolená rekvalifikace	
	celkem od počátku roku		počet míst		počet osob v rekvalifikaci ke konci sledovaného měsíce		počet uchazečů	
	počet míst	počet uchazečů	stav na konci sled. měsíce	celkem od počátku roku	celkem	s podporou	stav na konci sled. měsíce	celkem od počátku roku
HB	0	0	317	0	31	4	15	1
JI	0	0	286	6	63	14	15	0
PE	0	0	225	0	17	4	7	3
TR	0	0	236	7	53	2	2	2
ZR	0	0	205	4	103	3	20	5
Vysočina	0	0	1 269	17	267	27	59	11

Tab. 2 APZ – Přehled účinnosti jednotlivých nástrojů APZ k 31.1.2013:

	Samostatně výdělečná činnost (bez ESF)		Chráněná pracovní místa - vytvoření		Chráněná pracovní místa – SVC OZP	
	umístění uchazeči		vytvořená místa	umístění uchazeči	umístění uchazeči	
	stav na konci sled. měsíce	celkem od počátku roku	celkem od počátku roku		stav na konci sled. měsíce	celkem od počátku roku
HB	61	0	0	0	0	0
JI	19	0	0	0	0	0
PE	26	0	0	0	0	0
TR	74	0	0	0	0	0
ZR	33	3	0	1	1	0
Vysočina	213	3	0	1	1	0

Tab. 3 APZ – Přehled účinnosti jednotlivých nástrojů APZ k 31.1.2013:

	Veřejně prospěšné práce (bez ESF)		Projekty ESF OP LZZ Veřejně prospěšné práce (NIP)		SÚPM zřízená u zaměstnavatele (bez ESF)		Projekty ESF OP LZZ Společensky účelná pracovní místa (NIP)	
	celkem od počátku roku		celkem od počátku roku		celkem od počátku roku		celkem od počátku roku	
	vytvořená místa	umístění uchazeči	počet míst	počet uchazečů	počet míst	počet uchazečů	počet míst	počet uchazečů
HB	0	0	3	3	0	0	5	5
JI	0	0	1	0	0	0	0	13
PE	0	0	3	3	0	0	0	0
TR	0	1	0	5	0	0	3	3
ZR	0	0	4	4	0	0	7	7
Vysočina	0	1	11	15	0	0	15	28

V. Nepojistné sociální dávky

Hmotná nouze a dávky pro osoby se zdravotním postižením

Tab. 1 – Hmotná nouze – počet podaných žádostí k 31.1.2013:

kontaktní pracoviště	Počet žádostí celkem	z toho:	
		příspěvek na živobytí	doplatek na bydlení
Havlíčkův Brod (+ Přibyslav, Golčův Jeníkov)	90	39	37
Chotěboř	33	15	11
Světlá nad Sázavou (+ Ledeč nad Sázavou)	34	14	7
Jihlava (+ Polná, Třešť)	176	99	41
Telč	36	17	10
Humpolec	76	45	29
Pelhřimov (+ Pacov)	83	58	25
Moravské Budějovice (+ Jemnice)	38	19	5
Náměšť nad Oslavou	26	15	8
Třebíč (+ Jaroměřice nad R., Hrotovice)	234	95	90
Bystřice nad Pernštejnem	43	18	9
Nové Město na Moravě	37	10	10
Velké Meziříčí (+ Velká Bíteš)	98	36	12
Žďár nad Sázavou	50	21	16
CELKEM	1 054	501	310

Tab. 2 – Zdravotně postižení: počet podaných žádostí k 31.1.2013:

kontaktní pracoviště	Počet žádostí	
	mobilita	příspěvek na péči
Havlíčkův Brod (+ Přibyslav, Golčův Jeníkov)	26	67
Chotěboř	15	51
Světlá nad Sázavou (+ Ledeč nad Sázavou)	25	23
Jihlava (+ Polná, Třešť)	72	143
Telč	5	23
Humpolec	13	13
Pelhřimov (+ Pacov)	33	70
Moravské Budějovice (+ Jemnice)	8	27
Náměšť nad Oslavou	2	19
Třebíč (+ Jaroměřice nad R., Hrotovice)	50	50
Bystřice nad Pernštejnem	20	36
Nové Město na Moravě	13	31
Velké Meziříčí (+ Velká Bíteš)	15	53
Žďár nad Sázavou	25	66
CELKEM	322	672

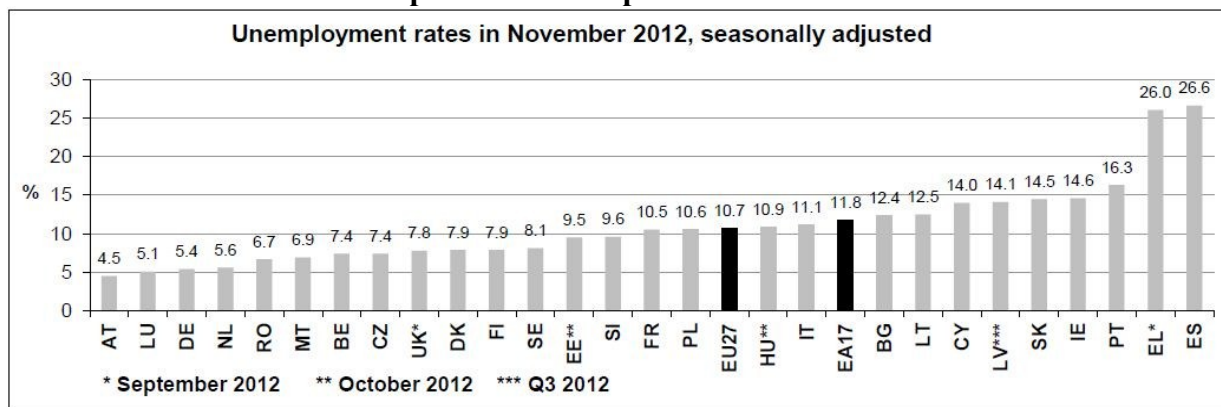
VI. Informace z Evropské unie (III. čtvrtletí 2012)

K 31.12.2012 byla v EU míra nezaměstnanosti zpracovávaná EUROSTATEM pro mezinárodní srovnání stejně jako v listopadu 2012 **10,7 %**. V ČR byla v prosinci 2012 nezaměstnanost podle metodiky ILO **7,5 %**. Nižší než v ČR byla v Rakousku (3,0 %), Německu (5,3 %), Lucembursku (5,6 %), Nizozemsku (5,6 %), na Maltě (6,6 %), v Rumunsku (6,7 %), Finsku (6,9 %) a v Belgii a Švédsku (shodně 7,4 %). Vyšší než průměr EU27 byla ve Francii (10,9 %), v Itálii (11,3 %), Litvě (12,3 %), Bulharsku (12,5 %), Irsku (14,4 %), na Kypru (14,5 %), na Slovensku (15,0 %), v Portugalsku (16,5 %) a Španělsku (25,9 %).

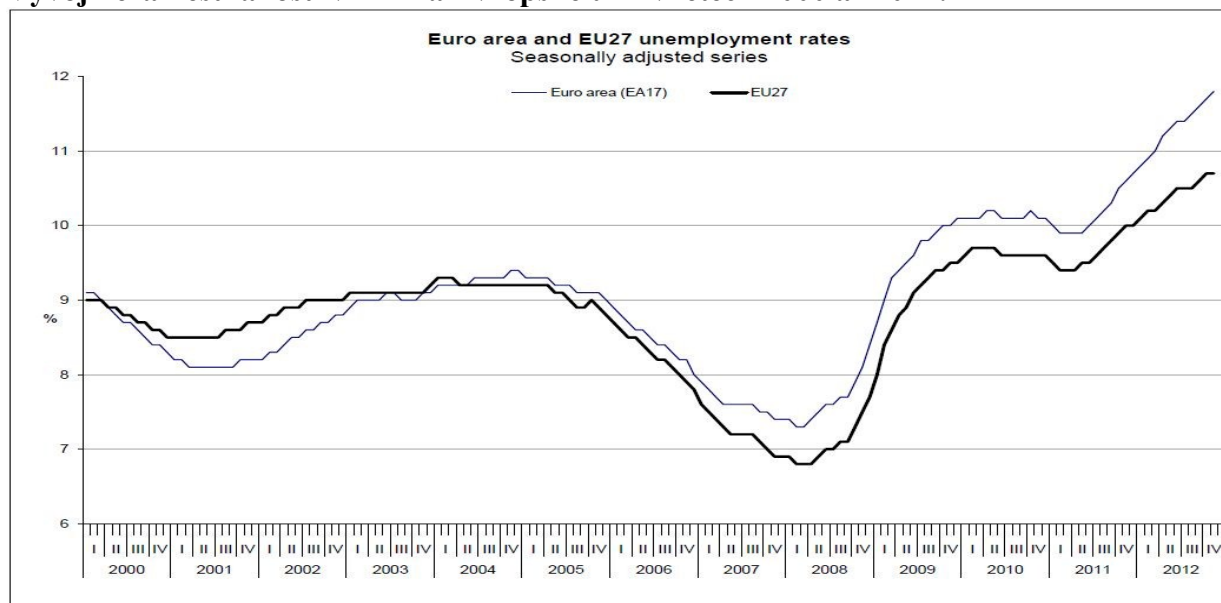
Vývoj nezaměstnanosti v EU

- nezaměstnanost je sledována ve formě míry nezaměstnanosti
- ukazatel respektuje metodiku Mezinárodní organizace práce (ILO)
- hodnoty jsou očištěny o vliv sezónnosti (SA)
- údaje jsou aktualizovány měsíčně

Míra nezaměstnanosti v Evropské unii v listopadu 2012:



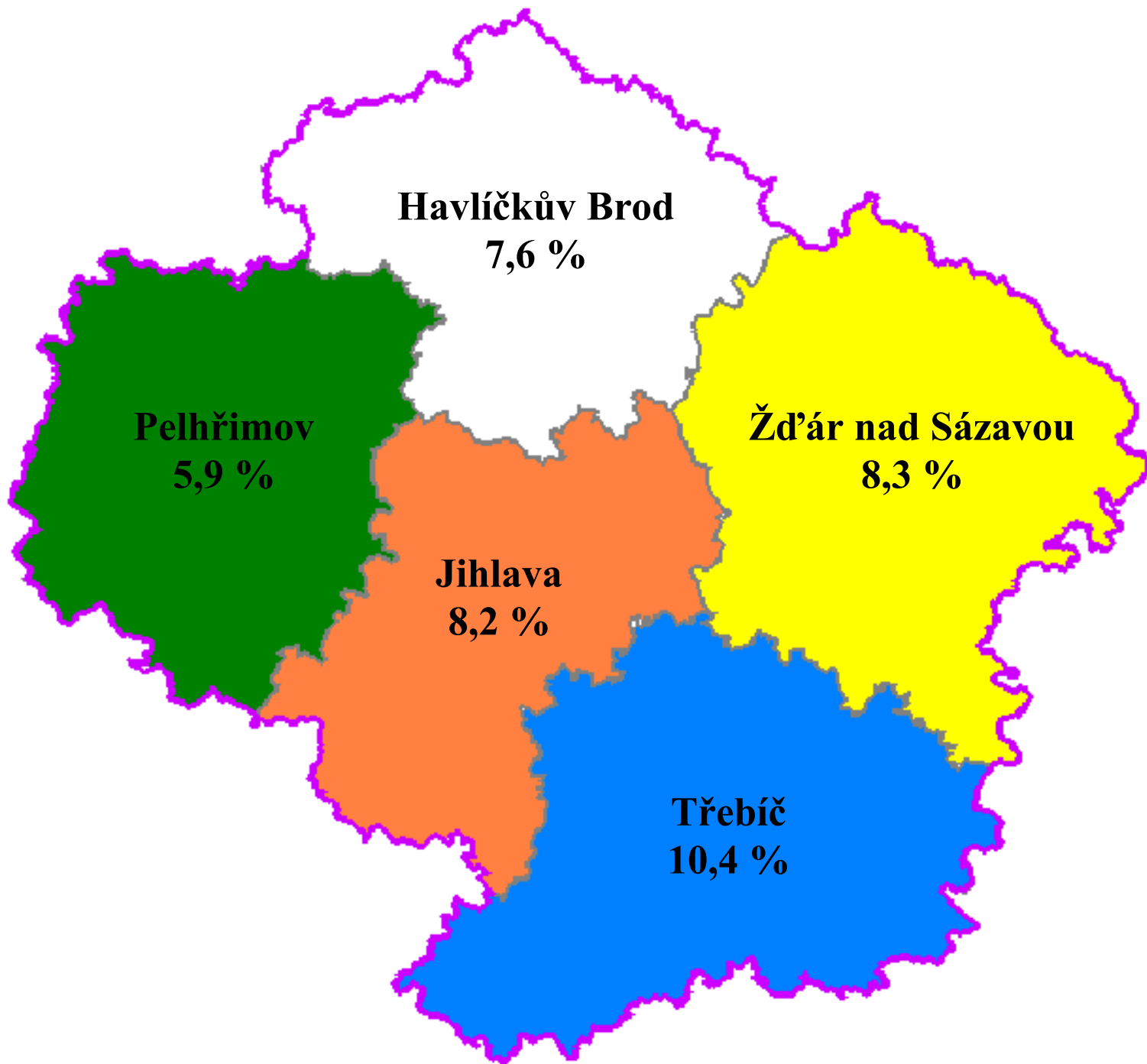
Vývoj nezaměstnanosti v EHP a Evropské unii v letech 2000 až 2012:



VII. Důležité údaje ze sociální oblasti spravované úřady práce (hodnoty stanovené zákonem nebo nařízením vlády)

Životní a existenční minimum (měsíčně)	Částky životního minima	Pro jednotlivce 3 410,- Kč, pro první osobu v domácnosti 3 140,- Kč, pro druhou a další osobu v domácnosti, která není nezaopatřeným dítětem 2 830,- Kč, pro nezaopatřené děti ve věku do 6 let 1 740,- Kč, 6 – 15 let 2 140,- Kč a 15 – 26 let (nezaopatřené) 2 450,- Kč	
Minimální mzda	Pro zaměstnance odměňované měsíční mzdou	8 000,- Kč (při týdenní pracovní době 40 hodin), tj. 48,10 Kč/hod.	
Nejnižší úrovně zaručené mzdy (při týdenní pracovní době 40 hod.)	1. skupina prací:	48,10 Kč/hod.	8 000,- Kč/měs.
	2. skupina prací:	53,10 Kč/hod.	8 900,- Kč/měs.
	3. skupina prací:	58,60 Kč/hod.	9 800,- Kč/měs.
	4. skupina prací:	64,70 Kč/hod.	10 800,- Kč/měs.
	5. skupina prací:	71,50 Kč/hod.	12 000,- Kč/měs.
	6. skupina prací:	78,90 Kč/hod.	13 200,- Kč/měs.
	7. skupina prací:	87,10 Kč/hod.	14 600,- Kč/měs.
	8. skupina prací:	96,20 Kč/hod.	16 100,- Kč/měs.
Podpora v nezaměstnanosti	Délka nároku na podporu v nezaměstnanosti	do 50 let věku	5 měsíců
		od 50 do 55 let věku	8 měsíců
		nad 55 let věku	11 měsíců
	Výše podpory z čistého měsíčního výdělku z předchozího zaměstnání	první dva měsíce evidence	65 %
		druhé dva měsíce evidence	50 %
		zbytek podpůrní doby při absolvování rekvalifikace	45 % 60 %
Porodné	Nárok v případě, že hranice příjmů musí být v předcházejícím čtvrtletí nižší než 2,4násobek životního minima rodiny	Porodné náleží v rodině pouze jednou, přičemž je stanoveno pevnou částkou a činí 13 000 Kč na první živě narozené dítě. Narodilo-li se s prvním živě narozeným dítětem další živě narozené dítě nebo děti, činí výše porodného 19 500 Kč	
Rodičovský příspěvek	Výše a čerpání rodičovského příspěvku: možnost volit délku pobírání a jeho výši náleží do doby, kdy je vyčerpána celková částka 220 000,- Kč, nejdéle však do 4 let věku dítěte. Maximální výše rodičovského příspěvku činí 11 500,- Kč/měsíc. Konkrétní výši lze zvolit ve vazbě na denní vyměřovací základ pro PPM (DVZ) jednoho z rodičů. Volbu výše příspěvku lze měnit jednou za 3 měsíce.		
	Výše a čerpání rodičovského příspěvku v případech, kdy nelze stanovit žádnému z rodičů v rodině k datu narození nejmladšího dítěte v rodině denní vyměřovací základ: 7 600,- Kč do konce devátého měsíce věku dítěte a následně 3 800,- Kč do 4 let věku dítěte.		
Informace o ostatních dávkách a příspěvcích v rámci státní sociální podpory, pomoci v hmotné nouzi, dávek pro osoby se zdravotním postižením a dalších lze najít na internetové adrese:		http://portal.mpsv.cz/soc	
<p>Upozornění Uvedené informace jsou pouze zjednodušené a orientační. Úplné podmínky pro přiznání požadovaných dávek ze sociální oblasti spravované úřady práce, jsou uvedeny v právních předpisech nebo je na základě podrobnějších znalostí o konkrétní situaci vysvětlí pracovníci jednotlivých pracovišť Úřadu práce České republiky.</p>			

VIII. Grafický přehled nezaměstnanosti v Kraji Vysočina k 31.1.2013:



Vypracoval: **Literák Pavel, BA(Hons)**, ÚP ČR, KrP v Jihlavě
E-mail: pavel.literak@ji.mpsv.cz
Tel.: 950 123 312