



**INFORMAČNÍ
BULLETIN**

**Úřadu práce ČR,
krajské pobočky v Jihlavě**

únor 2013

Obsah:

I. Přehled zaměstnanosti v Kraji Vysočina

II. Nezaměstnanost v Kraji Vysočina

III. Přehled nezaměstnanosti podle jednotlivých regionů

IV. Aktivní politika zaměstnanosti v kraji Vysočina

V. Nepojistné sociální dávky

VI. Informace z Evropské unie

VII. Důležité údaje ze sociální oblasti

VIII. Grafický přehled nezaměstnanosti v Kraji Vysočina

I. Přehled zaměstnanosti v Kraji Vysočina

(aktualizace počtů k 31.12.2011 – podle ČSÚ):

Zaměstnavatelé:

Ekonomické subjekty podle počtu zaměstnanců (2011)

	celkem	v tom s počtem zaměstnanců:											
		neuveдено	bez zaměstnanců	1 - 5	6 - 9	10 - 19	20 - 24	25 - 49	50 - 99	100 - 199	200 - 249	250 - 499	500 a více
HB	18 789	9 592	7 302	1 235	193	199	45	104	68	30	3	9	9
JI	23 814	13 051	8 362	1 560	262	226	56	130	96	42	3	14	12
PE	16 143	8 498	6 105	990	169	146	30	85	57	40	8	10	5
TR	22 371	11 663	8 205	1 673	272	257	50	128	80	27	5	5	6
ZR	24 068	12 795	8 756	1 685	253	264	55	127	73	37	4	10	9
Kraj	105 185	55 599	38 730	7 143	1 149	1 092	236	574	374	176	23	48	41

Ekonomické subjekty podle vybraných právních forem (2011)

	Počet registrovaných subjektů celkem	Obchodní společnosti		Družstva	Státní podniky	Fyzické osoby		
		celkem	z toho akciové společnosti			soukromí podnikatelé podnikající dle živnostenského zákona	samostatně hospodařící rolníci a zemědělští podnikatelé	soukromí podnikatelé podnikající dle jiných zákonů než živnostenského
HB	18 789	1 381	95	162	-	13 617	586	948
JI	23 814	1 951	84	106	1	17 100	594	961
PE	16 143	1 052	77	60	1	11 770	534	644
TR	22 371	1 827	95	93	1	15 937	971	992
ZR	24 068	1 582	110	95	1	17 963	912	929
Kraj	105 185	7 793	461	516	4	76 387	3 597	4 474

Ekonomické subjekty podle převažující činnosti OKEČ (2010)

	Počet registrovaných jednotek s převažující činností											
	Zemědělství, lesnictví, rybnářství	Průmysl	Stavebnictví	Obchod včetně oprav	Ubytování, stravování	Doprava, skladování, spoje	Finančnictví	Nemovitosti a pronájmy	Věřejná správa, obrana	Vzdělávání	Zdravotnictví, veterinářství	Ostatní veřejné a sociální služby
HB	1 444	2 909	2 329	4 133	846	527	402	2 795	325	289	311	2 131
JI	1 341	3 268	2 822	5 193	1 161	831	421	4 977	282	370	332	2 467
PE	1 351	2 326	2 371	3 598	768	469	289	2 238	302	213	237	1 651
TR	1 793	3 547	3 153	4 772	994	623	385	3 087	380	320	376	2 664
ZR	1 927	3 802	3 104	5 785	1 182	694	370	3 118	446	406	352	2 511
Kraj	7 856	15 852	13 779	23 481	4 951	3 144	1 867	16 215	1 735	1 598	1 608	11 424

Ekonomické subjekty podle převažující činnosti CZ-NACE (2011)

	Počet registrovaných jednotek s převažující činností															
	Zemědělství	Průmysl	Stavebnictví	Obchod	Doprava	Ubytování, pohostinství	ICT	Finančnictví	Nemovitosti	Vědecké a technologie	Administrativa	Veřejná správa	Vzdělávání	Zdravotnictví	Kultura	Ostatní činnosti
HB	1 493	2 925	2 320	3 840	476	869	255	558	639	1 938	194	328	295	266	429	1 352
JI	1 354	3 239	2 878	5 031	743	1 176	388	536	1 079	3 313	334	292	380	285	553	1 807
PE	1 375	2 312	2 418	3 411	414	776	206	358	538	1 493	185	304	223	198	314	1 215
TR	1 811	3 518	3 166	4 478	551	1 016	249	518	714	2 030	248	396	321	323	495	1 834
ZR	2 006	3 791	3 137	5 574	616	1 231	307	443	614	2 092	274	450	412	281	536	1 741
Kraj	8 039	15 785	13 919	22 334	2 800	5 068	1 405	2 413	3 584	10 866	1 235	1 770	1 631	1 353	2 327	7 949

Zaměstnanci:

Vývoj zaměstnanosti v Kraji Vysočina v letech 2007 až 2011:

Rok:	2007	2008	2009	2010	2011
Pracovní síla (tis. osob)	260,4	256,2	255,5	255,9	251,2
v tom:					
zaměstnaní	248,3	247,8	241,1	238,2	235,0
nezaměstnaní	12,1	8,4	14,5	17,7	16,2
Ekonomicky neaktivní (tis. osob)	176,0	183,4	185,7	184,3	188,0
Registrovaná míra nezaměstnanosti (%)	5,6	6,3	10,3	10,7	9,4

Průměrný počet zaměstnanců v národním hospodářství podle ekonomické činnosti (sekce CZ-NACE) v roce 2010 v tis. fyzických osob – srovnání se sousedními kraji

Ekonomické činnosti podle CZ-NACE	Počet registrovaných jednotek s převažující činností															
	Zemědělství	Průmysl	Stavebnictví	Obchod	Doprava	Ubytování, pohostinství	ICT	Finančnictví	Nemovitosti	Věda a technologie	Administrativa	Veřejná správa	Vzdělávání	Zdravotnictví	Kultura	Ostatní činnosti
ČR	107,8	1 174,5	259,5	509,5	255,6	118,8	97,5	72,0	45,1	156,4	147,4	295,4	295,1	284,2	51,7	49,8
Středočeský	14,0	132,0	23,3	54,2	29,9	10,6	3,5	2,5	3,0	10,3	13,7	22,0	25,8	24,0	3,5	3,7
Jihočeský	12,3	72,4	17,1	26,9	16,5	6,2	2,1	2,5	1,8	6,0	6,6	16,4	17,2	14,9	3,0	2,9
Pardubický	8,1	67,5	11,9	21,0	12,6	4,0	3,0	2,5	1,3	4,7	4,6	9,8	13,9	12,2	1,4	1,7
Vysočina	12,4	71,4	11,4	18,0	8,0	3,6	1,3	1,1	0,9	3,2	2,2	10,8	13,1	12,7	1,2	1,2
Jihomoravský	12,0	120,6	33,6	60,2	28,1	12,1	13,8	6,4	5,0	19,6	17,4	30,8	38,1	30,8	6,1	6,3

II. Nezaměstnanost v Kraji Vysočina k 28.2.2013

K 28.2.2013 evidovaly úřady práce v Kraji Vysočina celkem 29 186 osob, což je o 10 osob více než ke konci předchozího měsíce. Ve srovnání se stejným obdobím roku 2012 je počet uchazečů o zaměstnání v současné době vyšší o 1 911 osob. Z celkového počtu uchazečů o zaměstnání je 28 914 dosažitelných uchazečů o zaměstnání¹ (proti minulému měsíci nárůst celkem o 25 osob).

Nově bylo v průběhu února 2013 zaevidováno na úřadech práce 1 889 osob. Je to o 2 183 nově evidovaných uchazečů méně než v lednu 2013.

Evidenci ukončilo v únoru na úřadech práce celkem 1 876 uchazečů. Je to o 20 vyřazených uchazečů více než v předchozím měsíci. V průběhu února 2013 nastoupilo ověřeně do nového zaměstnání 1 054 osob (o 351 osob méně než minulý měsíc) a 822 uchazečů bylo vyřazeno bez umístění (vyřazení §30(2)) a ostatní).

K nevýraznému nárůstu podílu nezaměstnaných osob došlo v únoru 2013 pouze v okrese Jihlava a to o 0,1 %. V ostatních okresech, tedy Havlíčkův Brod, Pelhřimov, Třebíč a Žďár nad Sázavou se podíl nezaměstnaných osob nezměnil.

Žen evidovaly ke konci února pobočky úřadu práce v Kraji Vysočina celkem 13 575, což odpovídá 46,5 % z celkového počtu nezaměstnaných (meziměsíční nárůst v počtech (14), stagnace v %). Osob se zdravotním postižením bylo evidováno 3 802, tedy 13,0 % z celkového počtu nezaměstnaných (meziměsíční nárůst jak v počtech (119), tak i v % (0,1 %)).

Absolventů škol všech stupňů vzdělání a mladistvých bylo k 28.2.2013 registrováno 2 262, což je o 1 osobu více než v předchozím měsíci, a současně také o 344 více než ve stejném období roku 2012. Na celkové nezaměstnanosti se podílejí 7,8 % (meziměsíční nárůst jak v počtech, tak v %).

Podporu v nezaměstnanosti poskytovaly v únoru 2013 pobočky úřadu práce 8 844 uchazečům o zaměstnání, tj. 30,3 % všech osob vedených v evidencích poboček úřadů práce (meziměsíční pokles počtů jak osob, tak i %).

Podíl nezaměstnaných osob v únoru 2013 činil v Kraji Vysočina 8,3 % (leden 2013 – 8,3 %, únor 2012 – 7,6 %). Nejnižší byl v okrese Pelhřimov (5,9 %), naopak nejvyšší v okrese Třebíč (10,4 %). Podíl nezaměstnaných žen byl 7,9 % a mužů 8,7 % (u žen ani u mužů nedošlo k žádné změně).

Částečně nezaměstnaných uchazečů evidovaly úřady práce ke konci února 2013 celkem 3 413, z nich bylo 2 283 žen (proti lednu celkově nárůst počtů o 22 osob, z toho u žen nárůst o 11 osob).

Volných pracovních míst bylo na úřadech práce k 28.2.2013 registrováno celkem 841, tedy o 84 míst více než v předchozím měsíci. Na jedno volné pracovní místo připadá v současné době v průměru 34,7 uchazečů (minulý měsíc v průměru 38,5 uchazečů na 1 volné pracovní místo).

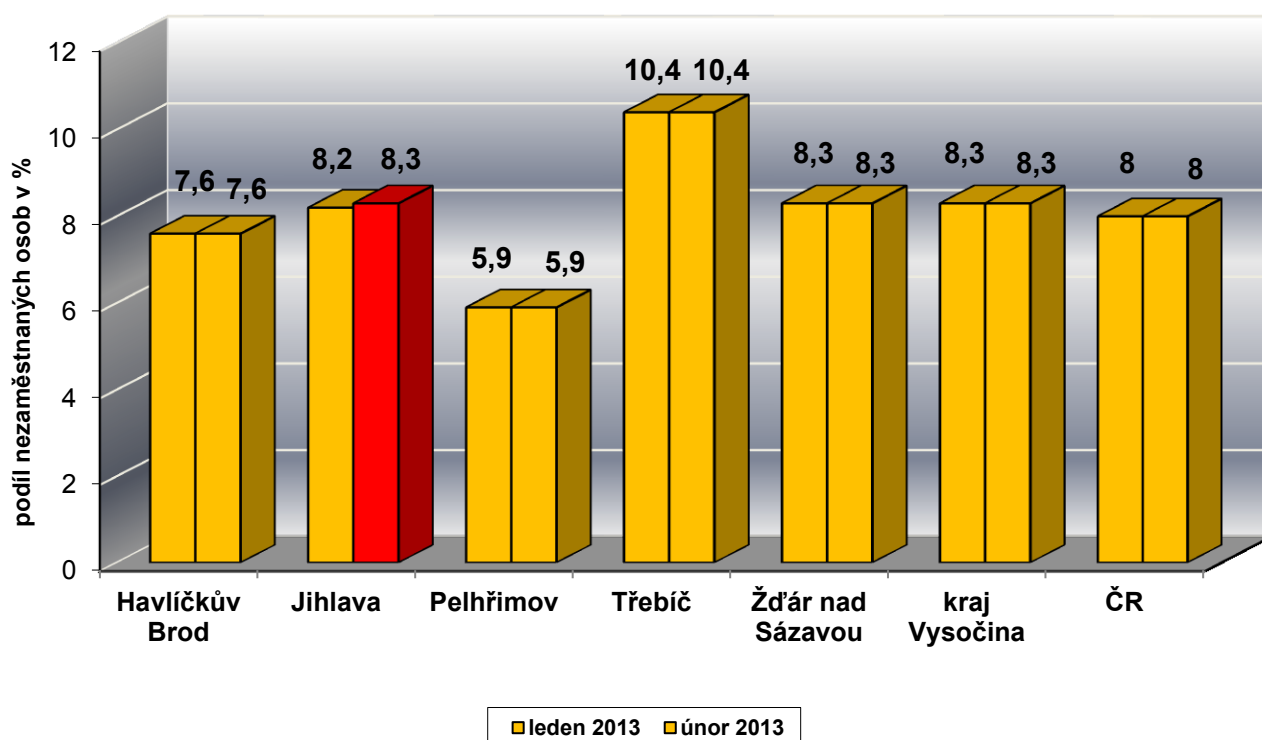
¹Jedná se o uchazeče o zaměstnání, kteří mohou bezprostředně nastoupit do zaměstnání při nabídce vhodného pracovního místa, tj. evidovaní nezaměstnaní, kteří nemají žádnou objektivní překážku pro přijetí zaměstnání. Za dosažitelné se nepovažují uchazeči o zaměstnání ve vazbě, ve výkonu trestu, uchazeči v pracovní neschopnosti, uchazeči, kteří jsou zařazeni na rekvalifikační kurzy nebo uchazeči, kteří vykonávají krátkodobé zaměstnání, a dále uchazeči, kteří pobírají peněžitou pomoc v mateřství nebo kterým je poskytováno hmotné zabezpečení po dobu mateřské dovolené.

III. Přehled nezaměstnanosti podle jednotlivých regionů

Tab. 1 – Porovnání podílu nezaměstnaných osob v kraji Vysočina k 28.2.2013:

	počet obyvatel ve věku 15-64 let	uchazeči celkem	z nich dosažitelní uchazeči ve věku 15-64 let	MN v %
Havlíčkův Brod	64 440	4 921	4 909	7,6
Jihlava	76 505	6 478	6 319	8,3
Pelhřimov	48 524	2 900	2 856	5,9
Třebíč	77 982	8 181	8 131	10,4
Žďár nad Sázavou	80 869	6 706	6 699	8,3
kraj Vysočina	348 320	29 186	28 914	8,3
Česká republika	7 173 274	593 683	579 969	8,1

Srovnání podílu nezaměstnaných osob v kraji Vysočina k 28.2.2013 (leden 2013, únor 2013)



Přehled nezaměstnanosti v jednotlivých okresech kraje Vysočina k 28.2.2013:

Tab. 2 - Přehled nezaměstnanosti v okrese Havlíčkův Brod k 28.2.2013:

	Havlíčkův Brod		
	únor 2012	leden 2013	únor 2013
podíl nezaměstnaných osob	6,9 %	7,6 %	7,6 %
uchazečů celkem	4 549	4 926	4 921
dosažitelní uchazeči 15-64 let	4 482	4 912	4 909
ženy	2 231	2 315	2 319
absolventi škol	262	321	329
osoby se ZP	733	705	723
volná pracovní místa	178	49	70
počet uchazečů na 1 VPM	25,6	100,5	70,3

Tab. 3 - Přehled nezaměstnanosti v okrese Jihlava k 28.2.2013:

	Jihlava		
	únor 2012	leden 2013	únor 2013
podíl nezaměstnaných osob	7,2 %	8,2 %	8,3 %
uchazečů celkem	5 716	6 427	6 478
dosažitelní uchazeči 15-64 let	5 574	6 257	6 319
ženy	2 446	2 832	2 883
absolventi škol	482	691	680
osoby se ZP	595	628	630
volná pracovní místa	212	174	175
počet uchazečů na 1 VPM	27,0	36,9	37,0

Tab. 4 - Přehled nezaměstnanosti v okrese Pelhřimov k 28.2.2013:

	Pelhřimov		
	únor 2012	leden 2013	únor 2013
podíl nezaměstnaných osob	5,2 %	5,9 %	5,9 %
uchazečů celkem	2 566	2 911	2 900
dosažitelní uchazeči 15-64 let	2 526	2 868	2 856
ženy	1 208	1 322	1 328
absolventi škol	130	163	165
osoby se ZP	399	449	459
volná pracovní místa	220	158	182
počet uchazečů na 1 VPM	11,7	18,4	15,9

Tab. 5 - Přehled nezaměstnanosti v okrese Třebíč k 28.2.2013:

	Třebíč		
	únor 2012	leden 2013	únor 2013
podíl nezaměstnaných osob	10,1 %	10,4 %	10,4 %
uchazečů celkem	8 020	8 160	8 181
dosažitelní uchazeči 15-64 let	7 918	8 109	8 131
ženy	3 827	3 918	3 924
absolventi škol	600	583	592
osoby se ZP	868	811	820
volná pracovní místa	114	182	167
počet uchazečů na 1 VPM	70,4	44,8	49,0

Tab. 6 - Přehled nezaměstnanosti v okrese Žďár nad Sázavou k 28.2.2013:

	Žďár nad Sázavou		
	únor 2012	leden 2013	únor 2013
podíl nezaměstnaných osob	7,8 %	8,3 %	8,3 %
uchazečů celkem	6 424	6 752	6 706
dosažitelní uchazeči 15-64 let	6 329	6 743	6 699
ženy	3 021	3 174	3 121
absolventi škol	444	503	496
osoby se ZP	1 200	1 164	1 170
volná pracovní místa	242	194	247
počet uchazečů na 1 VPM	26,5	34,8	27,1

Tab. 7 - Přehled nezaměstnanosti v kraji Vysočina k 28.2.2013:

	kraj Vysočina		
	únor 2012	leden 2013	únor 2013
podíl nezaměstnaných osob	7,6 %	8,3 %	8,3 %
uchazečů celkem	27 275	29 176	29 186
dosažitelní uchazeči 15-64 let	26 829	28 889	28 914
ženy	12 733	13 561	13 575
absolventi škol	1 918	2 261	2 262
osoby se ZP	3 795	3 757	3 802
volná pracovní místa	966	757	841
počet uchazečů na 1 VPM	28,2	38,5	34,7

Tok nezaměstnanosti v kraji Vysočina k 28.2.2013:

Tab. 8 - Tok nezaměstnanosti v kraji Vysočina k 28.2.2013:

	uchazeči o zaměstnání								
	neumíst. ke konci min. měsíce	nově hlášení	uchazeči s ukonč. evid. a uchazeči vyřazení z evid.					neumíst. ke konci sledov. měsíce	z toho dosažitelní
			celkem	z toho		vyřazení podle §30 (2)	ostatní		
				umístění celkem	z toho ÚP				
Havlíčkův Brod	4 926	300	305	166	7	5	134	4 921	4 909
Jihlava	6 427	452	401	211	6	11	179	6 478	6 319
Pelhřimov	2 911	267	278	136	2	1	141	2 900	2 856
Třebíč	8 160	453	432	248	8	4	180	8 181	8 131
Žďár nad Sázavou	6 752	414	460	293	40	1	166	6 706	6 699
Vysočina	29 176	1 886	1 876	1 054	63	22	800	29 186	28 914

Tab. 9a – pohyb volných pracovních míst v únoru 2013:

	volná pracovní místa	
	ke konci ledna	ke konci února
Havlíčkův Brod	49	70
Jihlava	174	175
Pelhřimov	158	182
Třebíč	182	167
Žďár nad Sázavou	194	247
Kraj Vysočina	757	841

Tab. 10 – Počet žádostí o výplatu PvN z aplikace „Zaměstnanost“ (stav k 28.2.2013)

	Počet žádostí
Havlíčkův Brod (+ Příbyslav, Golčův Jeníkov)	390
Chotěboř	124
Světlá nad Sázavou (+ Ledeč nad Sázavou)	174
Jihlava (+ Polná, Třešť)	882
Telč	178
Humpolec	166
Pelhřimov (+ Pacov)	456
Moravské Budějovice (+ Jemnice)	257
Náměšť nad Oslavou	107
Třebíč (+ Jaroměřice nad R., Hrotovice)	625
Bystřice nad Pernštejnem	184
Nové Město na Moravě	169
Velké Meziříčí (+ Velká Bíteš)	291
Žďár nad Sázavou	347
CELKEM	4 350

IV. Aktivní politika zaměstnanosti v kraji Vysočina

Kritéria pro realizaci aktivní politiky zaměstnanosti (APZ) Úřadu práce ČR,
Krajské pobočky v Jihlavě, platná od 21.1.2013:

Nástroj APZ	Podmínky možnosti využití nástroje APZ	Poznámka
Veřejně prospěšné práce	<ul style="list-style-type: none"> - přednostně pro uchazeče, který je v evidenci příslušného kontaktního pracoviště déle než 5 měsíců nebo - pro uchazeče, který je v evidenci příslušného kontaktního pracoviště a je osobou se zdravotním postižením nebo - pro uchazeče, který je v evidenci příslušného kontaktního pracoviště a je osobou do 25 let věku nebo - pro uchazeče, který je v evidenci příslušného kontaktního pracoviště a je osobou nad 55 let věku nebo - pro uchazeče, který je v evidenci příslušného kontaktního pracoviště a je absolventem školy bez praxe nebo - pro uchazeče, který je v evidenci příslušného kontaktního pracoviště a je osobou pečující o dítě do 10 let věku nebo - pro uchazeče, který je v evidenci příslušného kontaktního pracoviště a je osobou s nedostatečnou praxí či kvalifikací 	<p>10 720,- Kč/klient/měsíc, doba trvání pracovního místa: - max. 12 měsíců (národní APZ), - do 31.10.2013 (projekty ESF)</p>
SÚPM vyhrazená	<ul style="list-style-type: none"> - pro uchazeče, který je v evidenci příslušného kontaktního pracoviště déle než 9 měsíců nebo - pro uchazeče, který je v evidenci příslušného kontaktního pracoviště déle než 5 měsíců a je osobou se zdravotním postižením nebo - pro uchazeče, který je v evidenci příslušného kontaktního pracoviště déle než 5 měsíců a je osobou do 25 let věku nebo - pro uchazeče, který je v evidenci příslušného kontaktního pracoviště déle než 5 měsíců a je osobou nad 55 let věku nebo - pro uchazeče, který je v evidenci příslušného kontaktního pracoviště déle než 5 měsíců a je absolventem školy bez praxe nebo - pro uchazeče, který je v evidenci příslušného kontaktního pracoviště déle než 5 měsíců a osobou pečující o dítě do 10 let věku 	<p>9 000,- Kč/klient/měsíc</p> <p>Pracovní poměr na dobu neurčitou nebo minimálně na 12 měsíců na dobu určitou.</p>

	<p>nebo</p> <ul style="list-style-type: none"> - pro uchazeče, který je v evidenci příslušného kontaktního pracoviště déle než 5 měsíců a je osobou s nedostatečnou praxí či kvalifikací 	
SÚPM SVČ	<ul style="list-style-type: none"> - pro uchazeče, který je v evidenci příslušného kontaktního pracoviště déle než 5 měsíců <p>nebo</p> <ul style="list-style-type: none"> - pro uchazeče, který je v evidenci příslušného kontaktního pracoviště a je osobou se zdravotním postižením <p>nebo</p> <ul style="list-style-type: none"> - pro uchazeče, který je v evidenci příslušného kontaktního pracoviště a je osobou do 25 let věku <p>nebo</p> <ul style="list-style-type: none"> - pro uchazeče, který je v evidenci příslušného kontaktního pracoviště a je osobou nad 55 let věku <p>nebo</p> <ul style="list-style-type: none"> - pro uchazeče, který je v evidenci příslušného kontaktního pracoviště a je osobou pečující o dítě do 10 let věku 	<p>Výše příspěvku dle nezbytných nákladů pro zahájení SVČ, maximálně do výše 60.000,-Kč, dohoda na 1 rok, pro uchazeče, který zahajuje první živnostenské podnikání</p>
SÚPM zřízená	<p>Uzavírá se na zařízení a vybavení nového pracovního místa za podmínek:</p> <ul style="list-style-type: none"> - pro uchazeče, který je v evidenci příslušného kontaktního pracoviště déle než 9 měsíců <p>nebo</p> <ul style="list-style-type: none"> - pro uchazeče, který je v evidenci příslušného kontaktního pracoviště a je osobou se zdravotním postižením <p>nebo</p> <ul style="list-style-type: none"> - pro uchazeče, který je v evidenci příslušného kontaktního pracoviště a je osobou do 25 let věku <p>nebo</p> <ul style="list-style-type: none"> - pro uchazeče, který je v evidenci příslušného kontaktního pracoviště a je osobou nad 55 let věku <p>nebo</p> <ul style="list-style-type: none"> - pro uchazeče, který je v evidenci příslušného kontaktního pracoviště a je absolventem školy bez praxe <p>nebo</p> <ul style="list-style-type: none"> - pro uchazeče, který je v evidenci příslušného kontaktního pracoviště a je osobou pečující o dítě do 10 let věku <p>nebo</p> <ul style="list-style-type: none"> - pro uchazeče, který je v evidenci příslušného kontaktního pracoviště a je osobou s nedostatečnou praxí či kvalifikací 	<p>Výše příspěvku maximálně do výše 60.000,-Kč. Minimální udržitelnost pracovního místa 1 rok.</p>

Přehled účinnosti jednotlivých nástrojů APZ

Tab. 1 APZ – Přehled účinnosti jednotlivých nástrojů APZ k 28.2.2013:

	SÚPM vyhrazená místa (bez ESF)		Chráněná pracovní místa (vymezená)		Rekvalifikace		Zvolená rekvalifikace	
	celkem od počátku roku		počet míst		počet osob v rekvalifikaci ke konci sledovaného měsíce		počet uchazečů	
	počet míst	počet uchazečů	stav na konci sled. měsíce	celkem od počátku roku	celkem	s podporou	stav na konci sled. měsíce	celkem od počátku roku
HB	0	0	317	0	47	49	17	16
JI	0	0	290	10	33	174	40	31
PE	0	0	236	13	21	158	12	10
TR	0	0	239	10	65	182	8	12
ZR	0	0	205	4	158	194	25	21
Vysočina	0	0	1 287	37	324	757	102	90

Tab. 2 APZ – Přehled účinnosti jednotlivých nástrojů APZ k 28.2.2013:

	Samostatně výdělečná činnost (bez ESF)		Chráněná pracovní místa - zřízení		Chráněná pracovní místa – SVC OZP	
	umístění uchazeči		vytvořená místa	umístění uchazeči	umístění uchazeči	
	stav na konci sled. měsíce	celkem od počátku roku	celkem od počátku roku		stav na konci sled. měsíce	celkem od počátku roku
HB	57	0	0	0	1	1
JI	18	0	0	0	0	0
PE	26	0	0	0	0	0
TR	73	2	0	0	0	0
ZR	35	5	1	3	2	1
Vysočina	209	7	1	3	3	2

Tab. 3 APZ – Přehled účinnosti jednotlivých nástrojů APZ k 28.2.2013:

	Veřejně prospěšné práce (bez ESF)		Projekty ESF OP LZZ Veřejně prospěšné práce (NIP)		SÚPM zřízená u zaměstnavatele (bez ESF)		Projekty ESF OP LZZ Společensky účelná pracovní místa (NIP)	
	celkem od počátku roku		celkem od počátku roku		celkem od počátku roku		celkem od počátku roku	
	vytvořená místa	umístění uchazeči	počet míst	počet uchazečů	počet míst	počet uchazečů	počet míst	počet uchazečů
HB	1	1	4	4	0	0	9	9
JI	0	0	6	1	0	0	19	19
PE	0	0	3	3	0	0	1	1
TR	0	1	65	5	0	0	24	24
ZR	0	0	52	52	1	1	21	21
Vysočina	1	2	130	65	1	1	74	74

V. Nepojistné sociální dávky

Hmotná nouze a dávky pro osoby se zdravotním postižením

Tab. 1 – Hmotná nouze – počet podaných žádostí k 28.2.2013:

kontaktní pracoviště	Počet žádostí celkem	z toho:	
		příspěvek na živobytí	doplatek na bydlení
Havlíčkův Brod (+ Přibyslav, Golčův Jeníkov)	163	82	63
Chotěboř	18	11	5
Světlá nad Sázavou (+ Ledeč nad Sázavou)	63	25	16
Jihlava (+ Polná, Třešť)	345	207	96
Telč	53	28	16
Humpolec	54	30	19
Pelhřimov (+ Pacov)	156	109	47
Moravské Budějovice (+ Jemnice)	75	40	11
Náměšť nad Oslavou	30	17	9
Třebíč (+ Jaroměřice nad R., Hrotovice)	373	162	140
Bystřice nad Pernštejnem	64	26	15
Nové Město na Moravě	59	17	17
Velké Meziříčí (+ Velká Bíteš)	165	56	22
Žďár nad Sázavou	81	38	26
CELKEM	1 699	848	502

Tab. 2 – Zdravotně postižení: počet podaných žádostí k 28.2.2013:

kontaktní pracoviště	Počet žádostí	
	mobilita	příspěvek na péči
Havlíčkův Brod (+ Přibyslav, Golčův Jeníkov)	24	64
Chotěboř	11	28
Světlá nad Sázavou (+ Ledeč nad Sázavou)	35	36
Jihlava (+ Polná, Třešť)	127	241
Telč	10	19
Humpolec	22	26
Pelhřimov (+ Pacov)	62	140
Moravské Budějovice (+ Jemnice)	21	56
Náměšť nad Oslavou	5	33
Třebíč (+ Jaroměřice nad R., Hrotovice)	85	116
Bystřice nad Pernštejnem	29	61
Nové Město na Moravě	18	47
Velké Meziříčí (+ Velká Bíteš)	25	97
Žďár nad Sázavou	41	106
CELKEM	515	1 070

VI. Informace z Evropské unie (leden 2013)

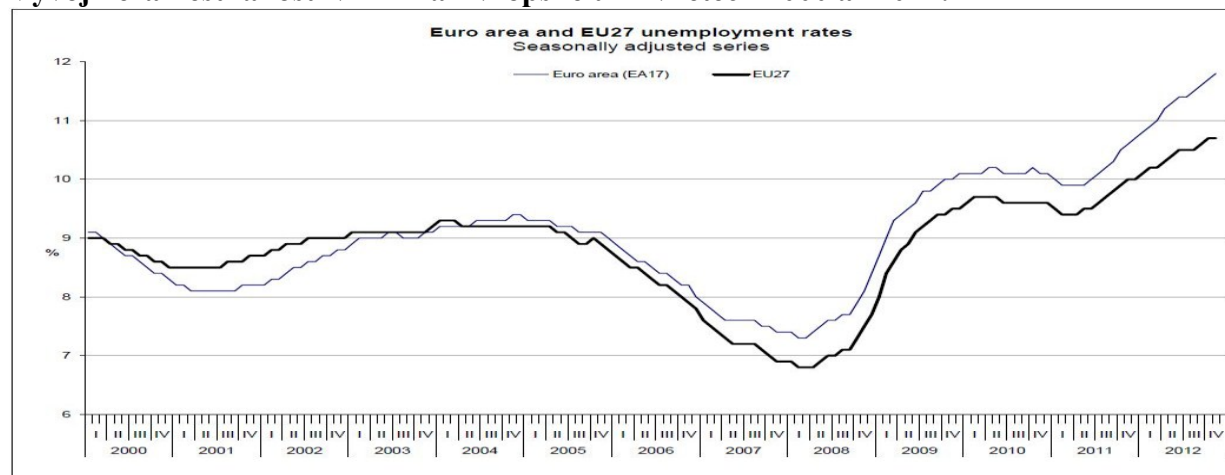
Podle posledních dostupných údajů **míra nezaměstnanosti** zpracovávaná EUROSTATEM pro mezinárodní srovnání byla v lednu 2013 v ČR 7,1 %, v EU27 11,3 %. Nižší než v ČR byla v Lucembursku (5,5 %), Rakousku (5,5 %), Německu (5,9 %), Nizozemsku (6,3 %), na Maltě (6,9 %) a v Rumunsku (6,9 %), Vyšší než průměr EU27 byla v Itálii (13,0 %), Bulharsku (13,2 %), Litvě (14,2 %), Irsku (14,6 %), na Slovensku (15,5 %), na Kypru (16,0 %), v Portugalsku (17,9 %) a Španělsku (26,6 %). Za Estonsko, Řecko, Lotyšsko, Maďarsko a Velkou Británii údaje nejsou zatím k dispozici (poslední dostupné údaje za listopad nebo prosinec 2012 byly vyšší než míra nezaměstnanosti v ČR).

Vývoj nezaměstnanosti v EU

- nezaměstnanost je zde sledována ve formě míry nezaměstnanosti
- ukazatel respektuje metodiku Mezinárodní organizace práce (ILO)
- hodnoty jsou očištěny o vliv sezónnosti (SA)
- údaje jsou aktualizovány měsíčně



Vývoj nezaměstnanosti v EHP a Evropské unii v letech 2000 až 2012:

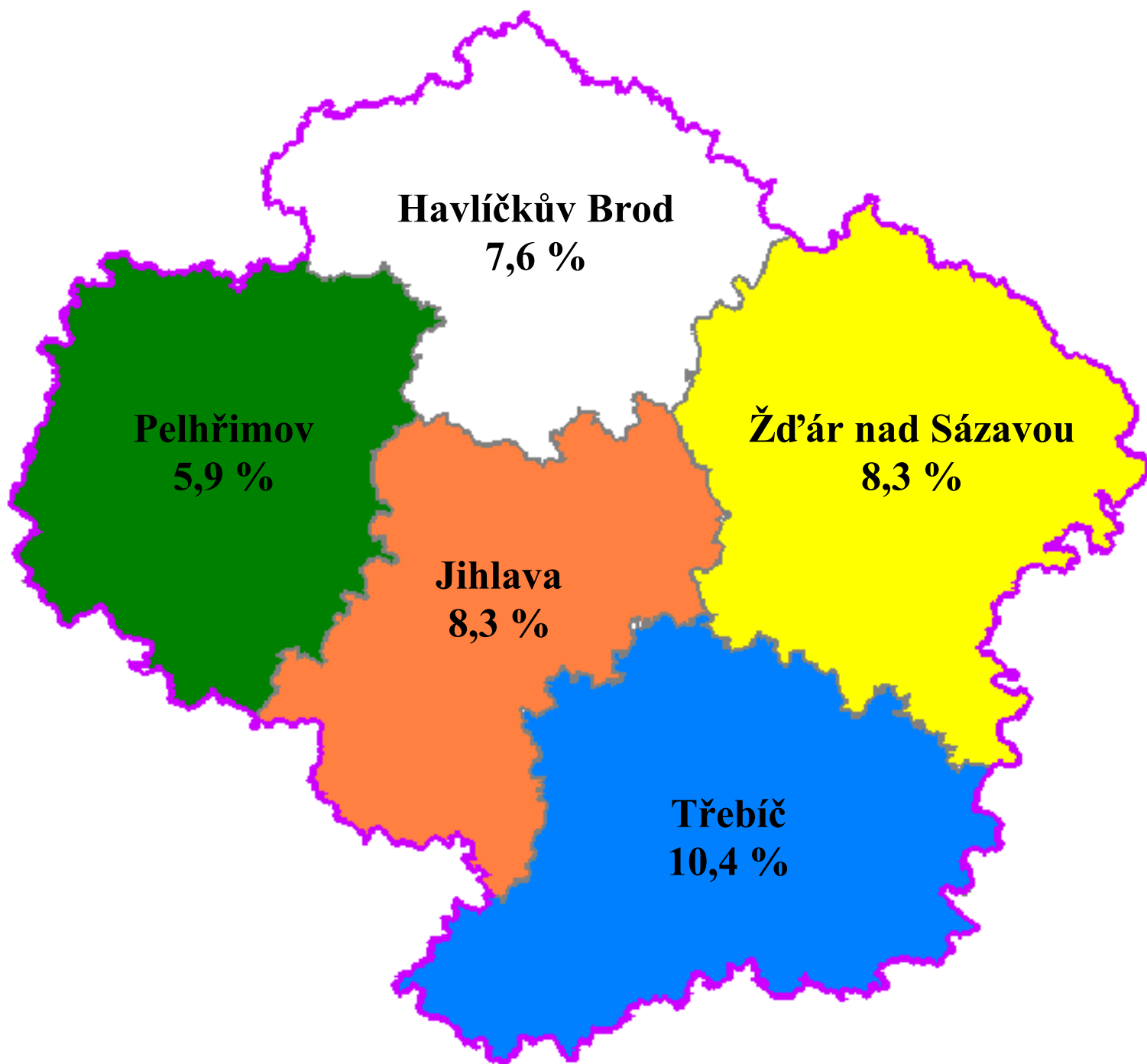


VII. Důležité údaje ze sociální oblasti spravované

úřady práce (hodnoty stanovené zákonem nebo nařízením vlády)

Životní a existenční minimum (měsíčně)	Částky životního minima	Pro jednotlivce 3 410,- Kč, pro první osobu v domácnosti 3 140,- Kč, pro druhou a další osobu v domácnosti, která není nezaopatřeným dítětem 2 830,- Kč, pro nezaopatřené děti ve věku do 6 let 1 740,- Kč, 6 – 15 let 2 140,- Kč a 15 – 26 let (nezaopatřené) 2 450,- Kč	
Minimální mzda	Pro zaměstnance odměňované měsíční mzdou	8 000,- Kč (při týdenní pracovní době 40 hodin), tj. 48,10 Kč/hod.	
Nejnižší úrovně zaručené mzdy (při týdenní pracovní době 40 hod.)	1. skupina prací:	48,10 Kč/hod.	8 000,- Kč/měs.
	2. skupina prací:	53,10 Kč/hod.	8 900,- Kč/měs.
	3. skupina prací:	58,60 Kč/hod.	9 800,- Kč/měs.
	4. skupina prací:	64,70 Kč/hod.	10 800,- Kč/měs.
	5. skupina prací:	71,50 Kč/hod.	12 000,- Kč/měs.
	6. skupina prací:	78,90 Kč/hod.	13 200,- Kč/měs.
	7. skupina prací:	87,10 Kč/hod.	14 600,- Kč/měs.
	8. skupina prací:	96,20 Kč/hod.	16 100,- Kč/měs.
Podpora v nezaměstnanosti	Délka nároku na podporu v nezaměstnanosti	do 50 let věku	5 měsíců
		od 50 do 55 let věku	8 měsíců
		nad 55 let věku	11 měsíců
	Výše podpory z čistého měsíčního výdělku z předchozího zaměstnání	první dva měsíce evidence	65 %
		druhé dva měsíce evidence	50 %
		zbytek podpůrní doby při absolvování rekvalifikace	45 % 60 %
Porodné	Nárok v případě, že hranice příjmů musí být v předcházejícím čtvrtletí nižší než 2,4násobek životního minima rodiny	Porodné náleží v rodině pouze jednou, přičemž je stanoveno pevnou částkou a činí 13 000 Kč na první živě narozené dítě. Narodilo-li se s prvním živě narozeným dítětem další živě narozené dítě nebo děti, činí výše porodného 19 500 Kč	
Rodičovský příspěvek	Výše a čerpání rodičovského příspěvku: možnost volit délku pobírání a jeho výši náleží do doby, kdy je vyčerpána celková částka 220 000,- Kč, nejdéle však do 4 let věku dítěte. Maximální výše rodičovského příspěvku činí 11 500,- Kč/měsíc. Konkrétní výši lze zvolit ve vazbě na denní vyměřovací základ pro PPM (DVZ) jednoho z rodičů. Volbu výše příspěvku lze měnit jednou za 3 měsíce.		
	Výše a čerpání rodičovského příspěvku v případech, kdy nelze stanovit žádnému z rodičů v rodině k datu narození nejmladšího dítěte v rodině denní vyměřovací základ: 7 600,- Kč do konce devátého měsíce věku dítěte a následně 3 800,- Kč do 4 let věku dítěte.		
Informace o ostatních dávkách a příspěvcích v rámci státní sociální podpory, pomoci v hmotné nouzi, dávek pro osoby se zdravotním postižením a dalších lze najít na internetové adrese:		http://portal.mpsv.cz/soc	
<p>Upozornění Uvedené informace jsou pouze zjednodušené a orientační. Úplné podmínky pro přiznání požadovaných dávek ze sociální oblasti spravované úřady práce, jsou uvedeny v právních předpisech nebo je na základě podrobnějších znalostí o konkrétní situaci vysvětlí pracovníci jednotlivých pracovišť Úřadu práce České republiky.</p>			

VIII. Grafický přehled nezaměstnanosti v Kraji Vysočina k 28.2.2013:



Vypracoval: **Literák Pavel, BA(Hons)**, ÚP ČR, KrP v Jihlavě
E-mail: pavel.literak@ji.mpsv.cz
Tel.: 950 123 312