



INFORMAČNÍ BULLETIN

**Úřadu práce ČR,
krajské pobočky v Jihlavě**

květen 2013

Obsah:

I. Přehled zaměstnanosti v Kraji Vysočina

II. Nezaměstnanost v Kraji Vysočina

III. Přehled nezaměstnanosti podle jednotlivých regionů

IV. Aktivní politika zaměstnanosti v kraji Vysočina

V. Nepojistné sociální dávky

VI. Informace z Evropské unie

VII. Důležité údaje ze sociální oblasti

VIII. Grafický přehled nezaměstnanosti v Kraji Vysočina

I. Přehled zaměstnanosti v Kraji Vysočina

(aktualizace počtů k 31.12.2011 – podle ČSÚ):

Zaměstnavatelé:

Ekonomické subjekty podle počtu zaměstnanců (2011)

	celkem	v tom s počtem zaměstnanců:											
		neuveдено	bez zaměstnanců	1 - 5	6 - 9	10 - 19	20 - 24	25 - 49	50 - 99	100 - 199	200 - 249	250 - 499	500 a více
HB	18 789	9 592	7 302	1 235	193	199	45	104	68	30	3	9	9
JI	23 814	13 051	8 362	1 560	262	226	56	130	96	42	3	14	12
PE	16 143	8 498	6 105	990	169	146	30	85	57	40	8	10	5
TR	22 371	11 663	8 205	1 673	272	257	50	128	80	27	5	5	6
ZR	24 068	12 795	8 756	1 685	253	264	55	127	73	37	4	10	9
Kraj	105 185	55 599	38 730	7 143	1 149	1 092	236	574	374	176	23	48	41

Ekonomické subjekty podle vybraných právních forem (2011)

	Počet registrovaných subjektů celkem	Obchodní společnosti		Družstva	Státní podniky	Fyzické osoby		
		celkem	z toho akciové společnosti			soukromí podnikatelé podnikající dle živnostenského zákona	samostatně hospodařící rolníci a zemědělští podnikatelé	soukromí podnikatelé podnikající dle jiných zákonů než živnostenského
HB	18 789	1 381	95	162	-	13 617	586	948
JI	23 814	1 951	84	106	1	17 100	594	961
PE	16 143	1 052	77	60	1	11 770	534	644
TR	22 371	1 827	95	93	1	15 937	971	992
ZR	24 068	1 582	110	95	1	17 963	912	929
Kraj	105 185	7 793	461	516	4	76 387	3 597	4 474

Ekonomické subjekty podle převažující činnosti OKEČ (2010)

	Počet registrovaných jednotek s převažující činností											
	Zemědělství, lesnictví, rybnářství	Průmysl	Stavebnictví	Obchod včetně oprav	Ubytování, stravování	Doprava, skladování, spoje	Finančnictví	Nemovitosti a pronájmy	Věřejná správa, obrana	Vzdělávání	Zdravotnictví, veterinářství	Ostatní veřejné a sociální služby
HB	1 444	2 909	2 329	4 133	846	527	402	2 795	325	289	311	2 131
JI	1 341	3 268	2 822	5 193	1 161	831	421	4 977	282	370	332	2 467
PE	1 351	2 326	2 371	3 598	768	469	289	2 238	302	213	237	1 651
TR	1 793	3 547	3 153	4 772	994	623	385	3 087	380	320	376	2 664
ZR	1 927	3 802	3 104	5 785	1 182	694	370	3 118	446	406	352	2 511
Kraj	7 856	15 852	13 779	23 481	4 951	3 144	1 867	16 215	1 735	1 598	1 608	11 424

Ekonomické subjekty podle převažující činnosti CZ-NACE (2011)

	Počet registrovaných jednotek s převažující činností															
	Zemědělství	Průmysl	Stavebnictví	Obchod	Doprava	Ubytování, pohostinství	ICT	Finančnictví	Nemovitosti	Vědecké a technologie	Administrativa	Veřejná správa	Vzdělávání	Zdravotnictví	Kultura	Ostatní činnosti
HB	1 493	2 925	2 320	3 840	476	869	255	558	639	1 938	194	328	295	266	429	1 352
JI	1 354	3 239	2 878	5 031	743	1 176	388	536	1 079	3 313	334	292	380	285	553	1 807
PE	1 375	2 312	2 418	3 411	414	776	206	358	538	1 493	185	304	223	198	314	1 215
TR	1 811	3 518	3 166	4 478	551	1 016	249	518	714	2 030	248	396	321	323	495	1 834
ZR	2 006	3 791	3 137	5 574	616	1 231	307	443	614	2 092	274	450	412	281	536	1 741
Kraj	8 039	15 785	13 919	22 334	2 800	5 068	1 405	2 413	3 584	10 866	1 235	1 770	1 631	1 353	2 327	7 949

Zaměstnanci:

Vývoj zaměstnanosti v Kraji Vysočina v letech 2007 až 2011:

Rok:	2007	2008	2009	2010	2011
Pracovní síla (tis. osob)	260,4	256,2	255,5	255,9	251,2
v tom:					
zaměstnaní	248,3	247,8	241,1	238,2	235,0
nezaměstnaní	12,1	8,4	14,5	17,7	16,2
Ekonomicky neaktivní (tis. osob)	176,0	183,4	185,7	184,3	188,0
Registrovaná míra nezaměstnanosti (%)	5,6	6,3	10,3	10,7	9,4

Průměrný počet zaměstnanců v národním hospodářství podle ekonomické činnosti (sekce CZ-NACE) v roce 2010 v tis. fyzických osob – srovnání se sousedními kraji

Ekonomické činnosti podle CZ-NACE	Počet registrovaných jednotek s převažující činností															
	Zemědělství	Průmysl	Stavebnictví	Obchod	Doprava	Ubytování, pohostinství	ICT	Finančnictví	Nemovitosti	Věda a technologie	Administrativa	Veřejná správa	Vzdělávání	Zdravotnictví	Kultura	Ostatní činnosti
ČR	107,8	1 174,5	259,5	509,5	255,6	118,8	97,5	72,0	45,1	156,4	147,4	295,4	295,1	284,2	51,7	49,8
Středočeský	14,0	132,0	23,3	54,2	29,9	10,6	3,5	2,5	3,0	10,3	13,7	22,0	25,8	24,0	3,5	3,7
Jihočeský	12,3	72,4	17,1	26,9	16,5	6,2	2,1	2,5	1,8	6,0	6,6	16,4	17,2	14,9	3,0	2,9
Pardubický	8,1	67,5	11,9	21,0	12,6	4,0	3,0	2,5	1,3	4,7	4,6	9,8	13,9	12,2	1,4	1,7
Vysočina	12,4	71,4	11,4	18,0	8,0	3,6	1,3	1,1	0,9	3,2	2,2	10,8	13,1	12,7	1,2	1,2
Jihomoravský	12,0	120,6	33,6	60,2	28,1	12,1	13,8	6,4	5,0	19,6	17,4	30,8	38,1	30,8	6,1	6,3

II. Nezaměstnanost v Kraji Vysočina k 31.5.2013

K 31.5.2013 evidovaly úřady práce v Kraji Vysočina celkem **24 507 osob**, což je o **1 524 osob** méně než ke konci předchozího měsíce. Ve srovnání se stejným obdobím roku 2012 je počet uchazečů o zaměstnání v současné době vyšší o **2 368 osob**. Z celkového počtu uchazečů o zaměstnání je **24 244 dosažitelných uchazečů o zaměstnání¹** (proti minulému měsíci pokles celkem o **1 541 osob**).

Nově bylo v průběhu května 2013 zaevidováno na úřadech práce **1 675 osob**. Je to o **304** nově evidovaných uchazečů méně než v dubnu 2013.

Evidenci ukončilo v květnu na úřadech práce celkem 3 199 uchazečů. Je to o **1 307** vyřazených uchazečů méně než v předchozím měsíci. V průběhu května 2013 nastoupilo ověřeně do nového zaměstnání **2 001 osob** (o 840 osob méně než minulý měsíc) a **1 198** uchazečů bylo vyřazeno bez umístění (vyřazení §30(2)) a ostatní).

Ke snížení podílu nezaměstnaných osob došlo v květnu ve všech okresech Kraje Vysočina. Největší pokles zaznamenaly okresy Jihlava, Pelhřimov a Třebíč, kde se podíl nezaměstnaných osob snížil o 0,5 %. V okrese Žďár nad Sázavou se nezaměstnanost snížila o 0,4 % a konečně v okrese Havlíčkův Brod se podíl nezaměstnaných osob snížil o 0,3 %.

Žen evidovaly ke konci května pobočky úřadu práce v Kraji Vysočina celkem 12 660, což odpovídá **51,7 %** z celkového počtu nezaměstnaných (meziměsíční pokles v počtech (277), nárůst v % (2,0 %)). **Osob se zdravotním postižením** bylo evidováno **3 606**, tedy **14,7 %** z celkového počtu nezaměstnaných (meziměsíční pokles v počtech (67), nárůst v % (1,4 %)).

Absolventů škol všech stupňů vzdělání a mladistvých bylo k **31.5.2013** registrováno **2 035**, což je o **122 osob** méně než v předchozím měsíci, ale současně také o **575 více** než ve stejném období roku 2012. Na celkové nezaměstnanosti se podílejí **8,3 %** (meziměsíční pokles v počtech, stagnace v %).

Podporu v nezaměstnanosti poskytovaly v květnu 2013 pobočky úřadu práce **5 480 uchazečům o zaměstnání**, tj. **22,4 %** všech osob vedených v evidencích poboček úřadů práce (meziměsíční pokles počtů jak vyplácených osob, tak i %).

Podíl nezaměstnaných osob v květnu 2013 činil v Kraji Vysočina 7,0 % (duben 2013 – **7,4 %**, květen 2012 – **6,2 %**). **Nejnižší** byl v okrese Pelhřimov (4,6 %), naopak **nejvyšší** v okrese Třebíč (8,6 %). Podíl nezaměstnaných žen byl **7,4 %** (pokles o 0,2 %) a mužů **6,6 %** (pokles o 0,7 %).

Částečně nezaměstnaných uchazečů evidovaly úřady práce **ke konci května 2013 celkem 3 116**, z nich bylo **2 117 žen** (proti dubnu celkově nárůst počtů o 200 osob, z toho u žen nárůst o 137 osob).

Volných pracovních míst bylo na úřadech práce k 31.5.2013 registrováno celkem 892, tedy o **25 míst** méně než v předchozím měsíci. Na jedno volné pracovní místo připadá v současné době v průměru **27,5 uchazeče** (minulý měsíc v průměru **28,4 uchazečů** na 1 volné pracovní místo).

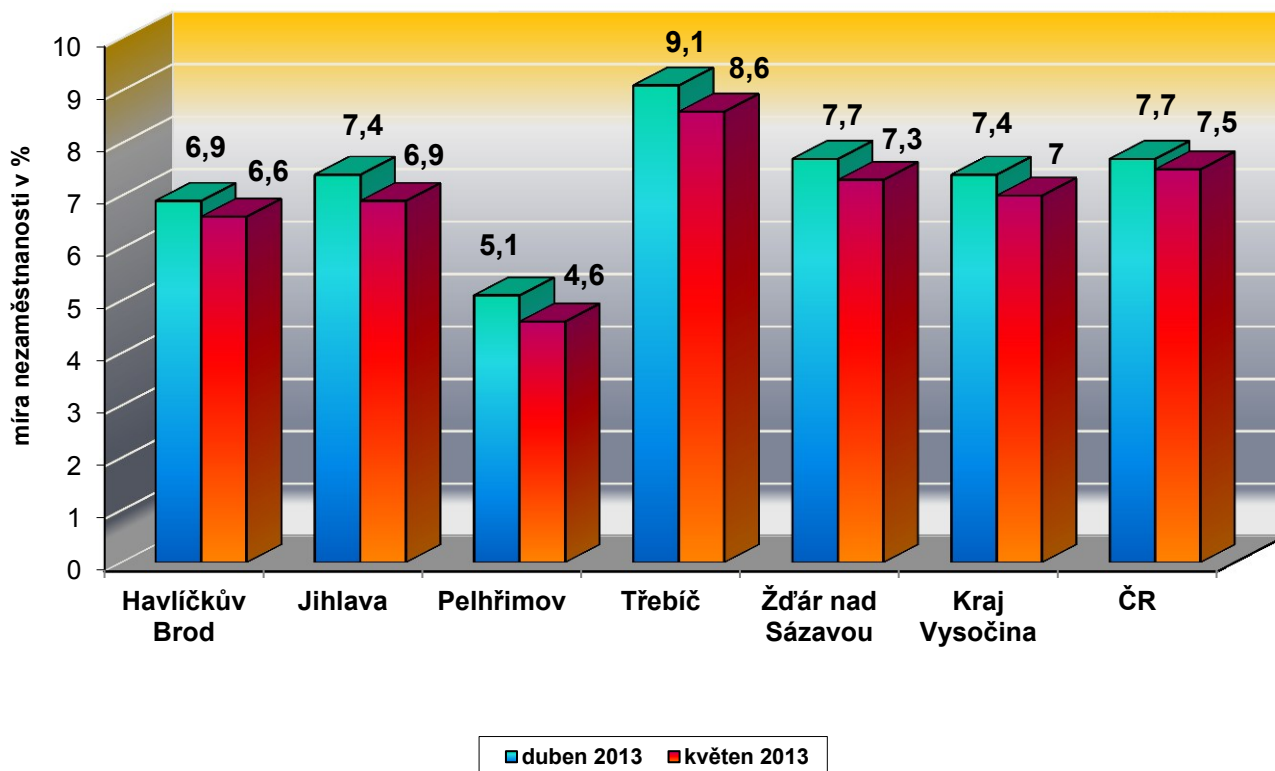
¹Jedná se o uchazeče o zaměstnání, kteří mohou bezprostředně nastoupit do zaměstnání při nabídce vhodného pracovního místa, tj. evidovaní nezaměstnaní, kteří nemají žádnou objektivní překážku pro přijetí zaměstnání. Za dosažitelné se nepovažují uchazeči o zaměstnání ve vazbě, ve výkonu trestu, uchazeči v pracovní neschopnosti, uchazeči, kteří jsou zařazeni na rekvalifikační kurzy nebo uchazeči, kteří vykonávají krátkodobé zaměstnání, a dále uchazeči, kteří pobírají peněžitou pomoc v mateřství nebo kterým je poskytováno hmotné zabezpečení po dobu mateřské dovolené.

III. Přehled nezaměstnanosti podle jednotlivých regionů

Tab. 1 – Porovnání podílu nezaměstnaných osob v kraji Vysočina k 31.5.2013:

	počet obyvatel ve věku 15-64 let	uchazeči celkem	z nich dosažitelní uchazeči ve věku 15-64 let	PNO v %
Havlíčkův Brod	64 268	4 276	4 263	6,6
Jihlava	76 340	5 409	5 247	6,9
Pelhřimov	48 418	2 255	2 220	4,6
Třebíč	77 352	6 726	6 680	8,6
Žďár nad Sázavou	80 438	5 841	5 834	7,3
kraj Vysočina	346 816	24 507	24 244	7,0
Česká republika	7 162 798	547 563	534 768	7,5

Srovnání míry nezaměstnanosti v kraji Vysočina k 31.5.2013
(duben 2013, květen 2013)



Přehled nezaměstnanosti v jednotlivých okresech kraje Vysočina k 31.5.2013:

Tab. 2 - Přehled nezaměstnanosti v okrese Havlíčkův Brod k 31.5.2013:

	Havlíčkův Brod		
	květen 2012	duben 2013	květen 2013
podíl nezaměstnaných osob	5,7 %	6,9 %	6,6 %
uchazečů celkem	3 789	4 436	4 276
dosažitelní uchazeči 15-64 let	3 732	4 428	4 266
ženy	2 089	2 262	2 268
absolventi škol	214	321	315
osoby se ZP	675	710	699
volná pracovní místa	160	60	86
počet uchazečů na 1 VPM	23,7	73,9	49,7

Tab. 3 - Přehled nezaměstnanosti v okrese Jihlava k 31.5.2013:

	Jihlava		
	květen 2012	duben 2013	květen 2013
podíl nezaměstnaných osob	6,0 %	7,4 %	6,9 %
uchazečů celkem	4 793	5 761	5 409
dosažitelní uchazeči 15-64 let	4 627	5 613	5 248
ženy	2 395	2 761	2 684
absolventi škol	367	606	566
osoby se ZP	531	604	591
volná pracovní místa	225	212	237
počet uchazečů na 1 VPM	21,3	26,5	22,8

Tab. 4 - Přehled nezaměstnanosti v okrese Pelhřimov k 31.5.2013:

	Pelhřimov		
	květen 2012	duben 2013	květen 2013
podíl nezaměstnaných osob	4,0 %	5,1 %	4,6 %
uchazečů celkem	1 969	2 518	2 255
dosažitelní uchazeči 15-64 let	1 937	2 484	2 220
ženy	1 058	1 254	1 170
absolventi škol	78	150	132
osoby se ZP	390	448	437
volná pracovní místa	236	159	162
počet uchazečů na 1 VPM	8,3	15,8	13,9

Tab. 5 - Přehled nezaměstnanosti v okrese Třebíč k 31.5.2013:

	Třebíč		
	květen 2012	duben 2013	květen 2013
podíl nezaměstnaných osob	8,0 %	9,1 %	8,6 %
uchazečů celkem	6 338	7 113	6 726
dosažitelní uchazeči 15-64 let	6 279	7 065	6 682
ženy	3 429	3 603	3 513
absolventi škol	458	580	544
osoby se ZP	765	776	765
volná pracovní místa	126	207	151
počet uchazečů na 1 VPM	50,3	34,4	44,5

Tab. 6 - Přehled nezaměstnanosti v okrese Žďár nad Sázavou k 31.5.2013:

	Žďár nad Sázavou		
	květen 2012	duben 2013	květen 2013
podíl nezaměstnaných osob	6,3 %	7,7 %	7,3 %
uchazečů celkem	5 250	6 203	5 841
dosažitelní uchazeči 15-64 let	5 162	6 195	5 836
ženy	2 800	3 057	3 025
absolventi škol	343	500	478
osoby se ZP	1 095	1 135	1 114
volná pracovní místa	284	279	256
počet uchazečů na 1 VPM	18,5	22,2	22,8

Tab. 7 - Přehled nezaměstnanosti v kraji Vysočina k 31.5.2013:

	kraj Vysočina		
	květen 2012	duben 2013	květen 2013
podíl nezaměstnaných osob	6,2 %	7,4 %	7,0 %
uchazečů celkem	22 139	26 031	24 507
dosažitelní uchazeči 15-64 let	21 737	25 785	24 252
ženy	11 771	12 937	12 660
absolventi škol	1 460	2 157	2 035
osoby se ZP	3 456	3 673	3 606
volná pracovní místa	1 031	917	892
počet uchazečů na 1 VPM	21,5	28,4	27,5

Pohyb volných pracovních míst v kraji Vysočina k 31.5.2013:

Tab. 8 – pohyb volných pracovních míst v květnu 2013:

	volná pracovní místa	
	ke konci dubna	ke konci května
Havlíčkův Brod	60	86
Jihlava	212	237
Pelhřimov	159	162
Třebíč	207	151
Žďár nad Sázavou	279	256
Kraj Vysočina	917	892

Tab. 10 – Počet žádostí o výplatu PvN z aplikace „Zaměstnanost“ (stav k 31.5.2013)

	Počet žádostí
Havlíčkův Brod (+ Příbrav, Golčův Jeníkov)	837
Chotěboř	241
Světlá nad Sázavou (+ Ledeč nad Sázavou)	375
Jihlava (+ Polná, Třešť)	1 639
Telč	279
Humpolec	277
Pelhřimov (+ Pacov)	813
Moravské Budějovice (+ Jemnice)	435
Náměšť nad Oslavou	223
Třebíč (+ Jaroměřice nad R., Hrotovice)	1 160
Bystřice nad Pernštejnem	394
Nové Město na Moravě	327
Velké Meziříčí (+ Velká Bíteš)	547
Žďár nad Sázavou	615
CELKEM	8 162

IV. Aktivní politika zaměstnanosti v kraji Vysočina

Kritéria pro realizaci aktivní politiky zaměstnanosti (APZ) Úřadu práce ČR, krajské pobočky v Jihlavě, platná od 21.1.2013:

Nástroj APZ	Podmínky možnosti využití nástroje APZ	Poznámka
Veřejně prospěšné práce	<ul style="list-style-type: none"> - přednostně pro uchazeče, který je v evidenci příslušného kontaktního pracoviště déle než 5 měsíců nebo - pro uchazeče, který je v evidenci příslušného kontaktního pracoviště a je osobou se zdravotním postižením nebo - pro uchazeče, který je v evidenci příslušného kontaktního pracoviště a je osobou do 25 let věku nebo - pro uchazeče, který je v evidenci příslušného kontaktního pracoviště a je osobou nad 55 let věku nebo - pro uchazeče, který je v evidenci příslušného kontaktního pracoviště a je absolventem školy bez praxe nebo - pro uchazeče, který je v evidenci příslušného kontaktního pracoviště a je osobou pečující o dítě do 10 let věku nebo - pro uchazeče, který je v evidenci příslušného kontaktního pracoviště a je osobou s nedostatečnou praxí či kvalifikací 	<p>10 720,- Kč/klient/měsíc, doba trvání pracovního místa: - max. 12 měsíců (národní APZ), - do 31.10.2013 (projekty ESF)</p>
SÚPM vyhrazená	<ul style="list-style-type: none"> - pro uchazeče, který je v evidenci příslušného kontaktního pracoviště déle než 9 měsíců nebo - pro uchazeče, který je v evidenci příslušného kontaktního pracoviště déle než 5 měsíců a je osobou se zdravotním postižením nebo - pro uchazeče, který je v evidenci příslušného kontaktního pracoviště déle než 5 měsíců a je osobou do 25 let věku nebo - pro uchazeče, který je v evidenci příslušného kontaktního pracoviště déle než 5 měsíců a je osobou nad 55 let věku nebo - pro uchazeče, který je v evidenci příslušného kontaktního pracoviště déle než 5 měsíců a je absolventem školy bez praxe nebo - pro uchazeče, který je v evidenci příslušného kontaktního pracoviště déle než 5 měsíců a osobou pečující o dítě do 10 let věku 	<p>9 000,- Kč/klient/měsíc</p> <p>Pracovní poměr na dobu neurčitou nebo minimálně na 12 měsíců na dobu určitou.</p>

	<p>nebo</p> <ul style="list-style-type: none"> - pro uchazeče, který je v evidenci příslušného kontaktního pracoviště déle než 5 měsíců a je osobou s nedostatečnou praxí či kvalifikací 	
SÚPM SVČ	<ul style="list-style-type: none"> - pro uchazeče, který je v evidenci příslušného kontaktního pracoviště déle než 5 měsíců <p>nebo</p> <ul style="list-style-type: none"> - pro uchazeče, který je v evidenci příslušného kontaktního pracoviště a je osobou se zdravotním postižením <p>nebo</p> <ul style="list-style-type: none"> - pro uchazeče, který je v evidenci příslušného kontaktního pracoviště a je osobou do 25 let věku <p>nebo</p> <ul style="list-style-type: none"> - pro uchazeče, který je v evidenci příslušného kontaktního pracoviště a je osobou nad 55 let věku <p>nebo</p> <ul style="list-style-type: none"> - pro uchazeče, který je v evidenci příslušného kontaktního pracoviště a je osobou pečující o dítě do 10 let věku 	<p>Výše příspěvku dle nezbytných nákladů pro zahájení SVČ, maximálně do výše 60.000,-Kč, dohoda na 1 rok, pro uchazeče, který zahajuje první živnostenská podnikání, nebo který 5 let nepodnikal, nebo podnikal, ale v jiné oblasti (jiný předmět podnikání).</p>
SÚPM zřízená	<p>Uzavírá se na zařízení a vybavení nového pracovního místa za podmínek:</p> <ul style="list-style-type: none"> - pro uchazeče, který je v evidenci příslušného kontaktního pracoviště déle než 9 měsíců <p>nebo</p> <ul style="list-style-type: none"> - pro uchazeče, který je v evidenci příslušného kontaktního pracoviště a je osobou se zdravotním postižením <p>nebo</p> <ul style="list-style-type: none"> - pro uchazeče, který je v evidenci příslušného kontaktního pracoviště a je osobou do 25 let věku <p>nebo</p> <ul style="list-style-type: none"> - pro uchazeče, který je v evidenci příslušného kontaktního pracoviště a je osobou nad 55 let věku <p>nebo</p> <ul style="list-style-type: none"> - pro uchazeče, který je v evidenci příslušného kontaktního pracoviště a je absolventem školy bez praxe <p>nebo</p> <ul style="list-style-type: none"> - pro uchazeče, který je v evidenci příslušného kontaktního pracoviště a je osobou pečující o dítě do 10 let věku <p>nebo</p> <ul style="list-style-type: none"> - pro uchazeče, který je v evidenci příslušného kontaktního pracoviště a je osobou s nedostatečnou praxí či kvalifikací 	<p>Výše příspěvku maximálně do výše 60.000,-Kč. Minimální udržitelnost pracovního místa 1 rok.</p>

Poznámka: pomocí příspěvku na realizaci aktivní politiky zaměstnanosti nebude podporováno zaměstnávání statutárních zástupců a společníků, stejně tak jako nebude podporováno opakované zaměstnávání totožného uchazeče u stejného zaměstnavatele.

Přehled účinnosti jednotlivých nástrojů APZ

Tab. 1 APZ – Přehled účinnosti jednotlivých nástrojů APZ k 31.5.2013:

	SÚPM vyhrazená místa (bez ESF)		Chráněná pracovní místa (vymezená)		Rekvalifikace	Zvolená rekvalifikace	
	celkem od počátku roku		počet míst		počet osob v rekvalifikaci ke konci sledovaného měsíce	počet uchazečů	
	vytvořená místa	umístění uchazeči	stav na konci sled. měsíce	celkem od počátku roku		stav na konci sled. měsíce	celkem od počátku roku
HB	0	0	321	4	62	18	46
JI	0	0	296	16	119	11	72
PE	0	0	244	21	18	12	45
TR	0	0	246	17	70	6	58
ZR	0	0	216	15	165	23	58
Vysočina	0	0	1 323	73	434	70	279

Tab. 2 APZ – Přehled účinnosti jednotlivých nástrojů APZ k 31.5.2013:

	Samostatně výdělečná činnost (bez ESF)		Chráněná pracovní místa - zřízení		Chráněná pracovní místa – SVČ OZP	
	umístění uchazeči		vytvořená místa	umístění uchazeči	umístění uchazeči	
	stav na konci sled. měsíce	celkem od počátku roku	celkem od počátku roku		stav na konci sled. měsíce	celkem od počátku roku
HB	48	22	7	7	1	1
JI	14	5	2	2	0	0
PE	18	7	2	2	0	0
TR	62	17	0	0	0	0
ZR	47	22	5	7	2	2
Vysočina	189	73	16	18	3	3

Tab. 3 APZ – Přehled účinnosti jednotlivých nástrojů APZ k 31.5.2013:

	Veřejně prospěšné práce (bez ESF)		Projekty ESF OP LZZ Veřejně prospěšné práce (NIP)		SÚPM zřízená u zaměstnavatele (bez ESF)		Projekty ESF OP LZZ Společensky účelná pracovní místa (NIP)	
	celkem od počátku roku		celkem od počátku roku		celkem od počátku roku		celkem od počátku roku	
	vytvořená místa	umístění uchazeči	počet míst	počet uchazečů	počet míst	počet uchazečů	počet míst	počet uchazečů
HB	26	26	46	46	1	1	30	30
JI	43	28	90	82	0	0	56	56
PE	9	9	81	82	0	0	21	21
TR	96	44	298	277	0	0	48	48
ZR	63	63	199	199	2	2	89	89
Vysočina	237	170	714	686	3	3	244	244

V. Nepojistné sociální dávky

Hmotná nouze a dávky pro osoby se zdravotním postižením

Tab. 1 – Hmotná nouze – počet podaných žádostí k 31.5.2013:

kontaktní pracoviště	Počet žádostí celkem	z toho:	
		příspěvek na živobytí	doplatek na bydlení
Havlíčkův Brod (+ Přibyslav, Golčův Jeníkov)	322	159	126
Chotěboř	119	68	49
Světlá nad Sázavou (+ Ledeč nad Sázavou)	147	60	40
Jihlava (+ Polná, Třešť)	645	363	216
Telč	116	59	29
Humpolec	97	52	35
Pelhřimov (+ Pacov)	881	580	301
Moravské Budějovice (+ Jemnice)	175	83	35
Náměšť nad Oslavou	62	35	19
Třebíč (+ Jaroměřice nad R., Hrotovice)	742	314	284
Bystřice nad Pernštejnem	135	54	35
Nové Město na Moravě	150	48	59
Velké Meziříčí (+ Velká Bíteš)	366	120	45
Žďár nad Sázavou	165	84	56
CELKEM	4 122	2 079	1 329

Tab. 2 – Zdravotně postižení: počet podaných žádostí k 31.5.2013:

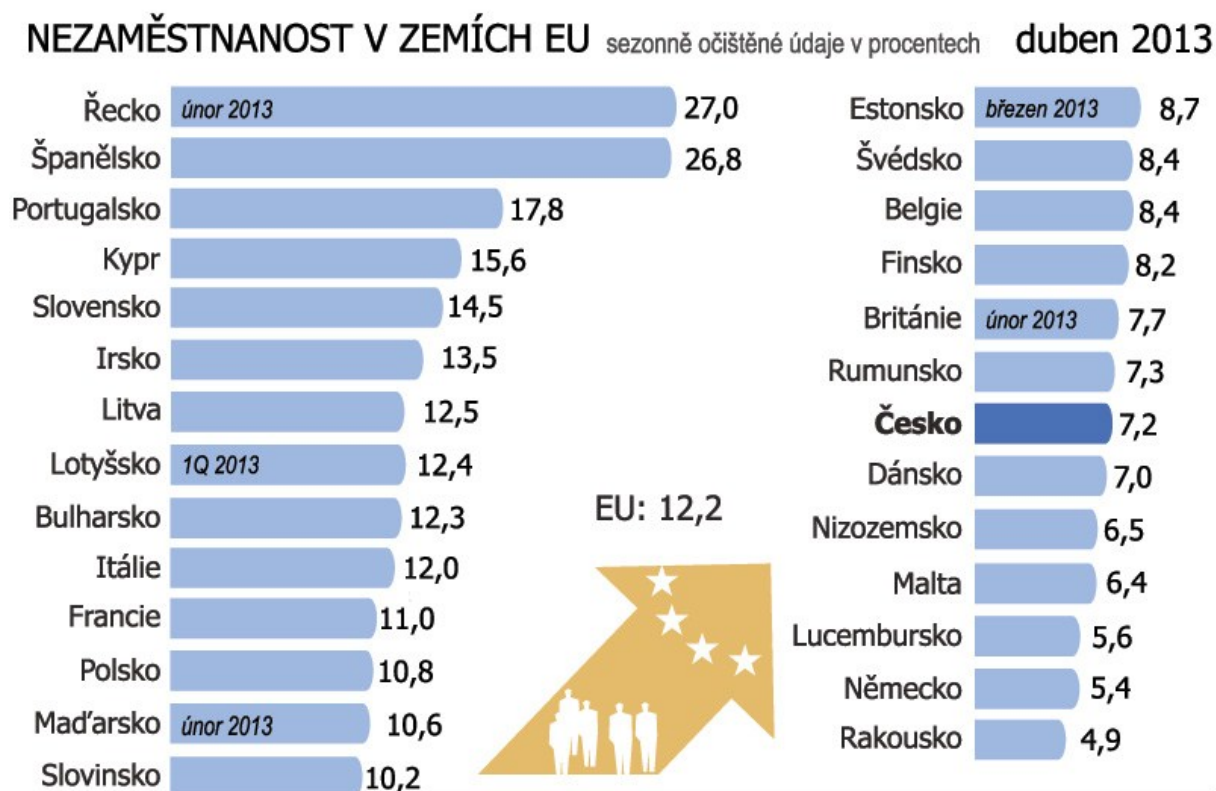
kontaktní pracoviště	Počet žádostí	
	mobilita	příspěvek na péči
Havlíčkův Brod (+ Přibyslav, Golčův Jeníkov)	95	305
Chotěboř	66	164
Světlá nad Sázavou (+ Ledeč nad Sázavou)	76	67
Jihlava (+ Polná, Třešť)	233	591
Telč	27	78
Humpolec	58	52
Pelhřimov (+ Pacov)	312	347
Moravské Budějovice (+ Jemnice)	92	144
Náměšť nad Oslavou	9	73
Třebíč (+ Jaroměřice nad R., Hrotovice)	142	438
Bystřice nad Pernštejnem	61	140
Nové Město na Moravě	47	134
Velké Meziříčí (+ Velká Bíteš)	57	210
Žďár nad Sázavou	110	234
CELKEM	1 385	2 977

VI. Informace z Evropské unie (duben 2013)

Podle posledních dostupných údajů **míra nezaměstnanosti** zpracovávaná EUROSTATEM pro mezinárodní srovnání byla v **dubnu 2013** v ČR **6,8 %**, v EU27 **11,1 %**. Nižší než v ČR byla v Rakousku (4,7 %), Lucembursku a Německu (shodně 5,4 %), na Maltě (6,3 %) a v Nizozemsku (6,6 %). Vyšší než průměr EU27 byla v Litvě (14,2 %), Itálii (12,6 %), Bulharsku (12,9 %), Irsku (13,5 %), na Slovensku (14,4 %), Kypru (15,3 %), v Portugalsku (17,7 %) a Španělsku (27,1 %). Za Estonsko, Řecko, Lotyšsko, Maďarsko a Velkou Británii údaje nejsou zatím k dispozici (poslední dostupné údaje za únor nebo březen 2013 byly vyšší než míra nezaměstnanosti v ČR).

Vývoj nezaměstnanosti v EU

- nezaměstnanost je zde sledována ve formě míry nezaměstnanosti
- ukazatel respektuje metodiku Mezinárodní organizace práce (ILO)
- hodnoty jsou očištěny o vliv sezónnosti (SA)
- údaje jsou aktualizovány měsíčně

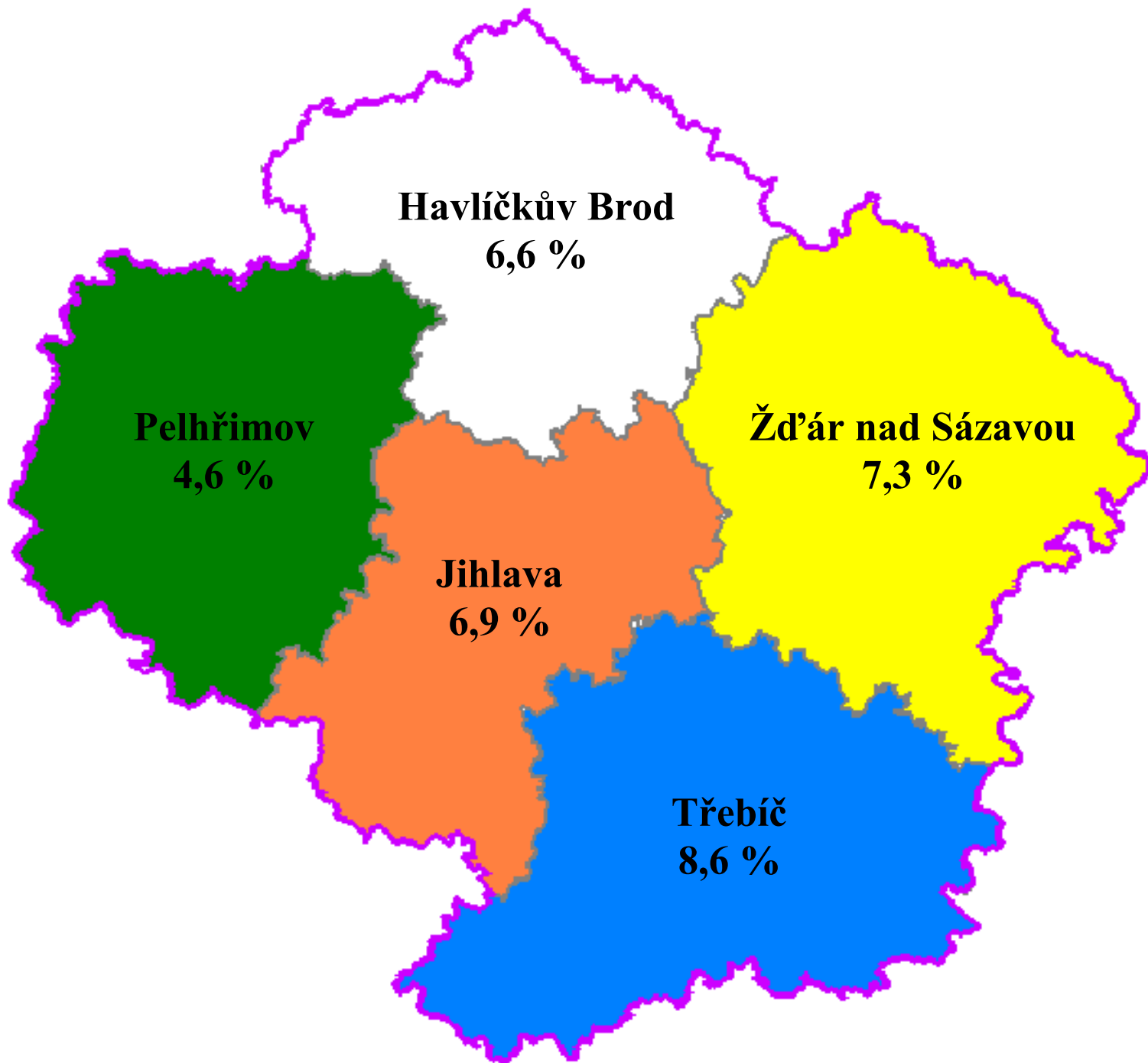


zdroj: Eurostat, graf: ČTK

VII. Důležité údaje ze sociální oblasti spravované úřady práce (hodnoty stanovené zákonem nebo nařízením vlády)

Životní a existenční minimum (měsíčně)	Částky životního minima	Pro jednotlivce 3 410,- Kč, pro první osobu v domácnosti 3 140,- Kč, pro druhou a další osobu v domácnosti, která není nezaopatřeným dítětem 2 830,- Kč, pro nezaopatřené děti ve věku do 6 let 1 740,- Kč, 6 – 15 let 2 140,- Kč a 15 – 26 let (nezaopatřené) 2 450,- Kč	
Minimální mzda	Pro zaměstnance odměňované měsíční mzdou	8 000,- Kč (při týdenní pracovní době 40 hodin), tj. 48,10 Kč/hod.	
Nejnižší úrovně zaručené mzdy (při týdenní pracovní době 40 hod.)	1. skupina prací:	48,10 Kč/hod.	8 000,- Kč/měs.
	2. skupina prací:	53,10 Kč/hod.	8 900,- Kč/měs.
	3. skupina prací:	58,60 Kč/hod.	9 800,- Kč/měs.
	4. skupina prací:	64,70 Kč/hod.	10 800,- Kč/měs.
	5. skupina prací:	71,50 Kč/hod.	12 000,- Kč/měs.
	6. skupina prací:	78,90 Kč/hod.	13 200,- Kč/měs.
	7. skupina prací:	87,10 Kč/hod.	14 600,- Kč/měs.
	8. skupina prací:	96,20 Kč/hod.	16 100,- Kč/měs.
Podpora v nezaměstnanosti	Délka nároku na podporu v nezaměstnanosti	do 50 let věku	5 měsíců
		od 50 do 55 let věku	8 měsíců
		nad 55 let věku	11 měsíců
	Výše podpory z čistého měsíčního výdělku z předchozího zaměstnání	první dva měsíce evidence	65 %
		druhé dva měsíce evidence	50 %
		zbytek podpůrní doby při absolvování rekvalifikace	45 % 60 %
Porodné	Nárok v případě, že hranice příjmů musí být v předcházejícím čtvrtletí nižší než 2,4násobek životního minima rodiny	Porodné náleží v rodině pouze jednou, přičemž je stanoveno pevnou částkou a činí 13 000 Kč na první živě narozené dítě. Narodilo-li se s prvním živě narozeným dítětem další živě narozené dítě nebo děti, činí výše porodného 19 500 Kč	
Rodičovský příspěvek	Výše a čerpání rodičovského příspěvku: možnost volit délku pobírání a jeho výši náleží do doby, kdy je vyčerpána celková částka 220 000,- Kč, nejdéle však do 4 let věku dítěte. Maximální výše rodičovského příspěvku činí 11 500,- Kč/měsíc. Konkrétní výši lze zvolit ve vazbě na denní vyměřovací základ pro PPM (DVZ) jednoho z rodičů. Volbu výše příspěvku lze měnit jednou za 3 měsíce.		
	Výše a čerpání rodičovského příspěvku v případech, kdy nelze stanovit žádnému z rodičů v rodině k datu narození nejmladšího dítěte v rodině denní vyměřovací základ: 7 600,- Kč do konce devátého měsíce věku dítěte a následně 3 800,- Kč do 4 let věku dítěte.		
Informace o ostatních dávkách a příspěvcích v rámci státní sociální podpory, pomoci v hmotné nouzi, dávek pro osoby se zdravotním postižením a dalších lze najít na internetové adrese:		http://portal.mpsv.cz/soc	
<p>Upozornění Uvedené informace jsou pouze zjednodušené a orientační. Úplné podmínky pro přiznání požadovaných dávek ze sociální oblasti spravované úřady práce, jsou uvedeny v právních předpisech nebo je na základě podrobnějších znalostí o konkrétní situaci vysvětlí pracovníci jednotlivých pracovišť Úřadu práce České republiky.</p>			

VIII. Grafický přehled nezaměstnanosti v Kraji Vysočina k 31.5.2013:



Vypracoval: **Literák Pavel, BA(Hons)**, ÚP ČR, KrP v Jihlavě
E-mail: pavel.literak@ji.mpsv.cz
Tel.: 950 123 312