



**INFORMAČNÍ
BULLETIN**

**Úřadu práce ČR,
krajské pobočky v Jihlavě**

červenec 2013

Obsah:

I. Přehled zaměstnanosti v Kraji Vysočina

II. Nezaměstnanost v Kraji Vysočina

III. Přehled nezaměstnanosti podle jednotlivých regionů

IV. Aktivní politika zaměstnanosti v kraji Vysočina

V. Nepojistné sociální dávky

VI. Informace z Evropské unie

VII. Důležité údaje ze sociální oblasti

VIII. Grafický přehled nezaměstnanosti v Kraji Vysočina

I. Přehled zaměstnanosti v Kraji Vysočina

(aktualizace počtů k 31.12.2012 (dle možností) – podle ČSÚ):

Zaměstnavatelé:

Vývoj počtu ekonomických subjektů v Kraji Vysočina (stav k 31. 12.)^{*)}
(údaje v územní struktuře daného roku)

	2006	2007	2008	2009	2010	2011	2012	Rozdíl 2012 - 2006	Index 2012/2006 v %
Ekonomické subjekty celkem	97 157	98 957	101 703	100 954	103 510	105 185	106 578	9 421	109,7
v tom: fyzické osoby	79 838	80 946	82 718	81 185	82 992	84 458	85 707	5 869	107,4
z toho: živnostníci	67 073	68 479	70 136	73 236	75 078	76 387	77 177	10 104	115,1
právnícké osoby	17 319	18 011	18 985	19 769	20 518	20 727	20 871	3 552	120,5
z toho: obchodní společnosti	6 577	6 828	7 127	7 378	7 621	7 793	7 902	1 325	120,1
z toho: spol. s r.o.	5 869	6 115	6 415	6 678	6 908	7 077	7 190	1 321	122,5
akciová společnost	441	449	452	442	454	461	453	12	102,7
zahraniční osoba	1 494	1 653	2 055	2 391	2 618	2 397	2 205	711	147,6
z toho s počtem zaměstnanců									
1 - 9 zaměstnanců	8 665	8 735	8 754	8 531	8 451	8 292	8 222	-443	94,9
10 - 49 zaměstnanců	2 038	2 076	2 060	1 981	1 913	1 902	1 804	-234	88,5
50 - 249 zaměstnanců	647	646	641	609	592	573	536	-111	82,8
250 a více zaměstnanců	85	84	84	79	85	89	83	-2	97,6
zaměstnavatelů celkem	11 435	11 541	11 539	11 200	11 041	10 856	10 645	-790	93,1
z toho s převažující činností:¹⁾									
zemědělství, lesnictví, rybolov	10 695	10 812	10 935	7 583	7 857	8 039	8 156	-2 539	76,3
průmysl	15 065	15 266	15 235	15 443	15 741	15 785	15 527	462	103,1
stavebnictví	11 600	12 059	12 688	13 377	13 785	13 919	14 161	2 561	122,1
obchod, ubytování a stravování	27 709	28 127	27 616	27 624	27 738	27 402	26 910	-799	97,1

^{*)} v roce 2009 ukončena evidence právní formy 103 Samostatně hospodařící rolník (cca 65 tis. subjektů v ČR)

¹⁾ od roku 2008 podle klasifikace CZ-NACE

Ekonomické subjekty podle převažující činnosti OKEČ (2010)

	Počet registrovaných jednotek s převažující činností											
	Zemědělství, lesnictví, rybářství	Průmysl	Stavebnictví	Obchod včetně oprav	Ubytování, stravování	Doprava, skladování, spoje	Finančnictví	Nemovitosti a pronájmy	Veřejná správa, obrana	Vzdělávání	Zdravotnictví, veterinářství	Ostatní veřejné a sociální služby
HB	1 444	2 909	2 329	4 133	846	527	402	2 795	325	289	311	2 131
JI	1 341	3 268	2 822	5 193	1 161	831	421	4 977	282	370	332	2 467
PE	1 351	2 326	2 371	3 598	768	469	289	2 238	302	213	237	1 651
TR	1 793	3 547	3 153	4 772	994	623	385	3 087	380	320	376	2 664
ZR	1 927	3 802	3 104	5 785	1 182	694	370	3 118	446	406	352	2 511
Kraj	7 856	15 852	13 779	23 481	4 951	3 144	1 867	16 215	1 735	1 598	1 608	11 424

Ekonomické subjekty podle převažující činnosti CZ-NACE (2011)

	Počet registrovaných jednotek s převažující činností															
	Zemědělství	Průmysl	Stavebnictví	Obchod	Doprava	Ubytování, pohostinství	ICT	Finančnictví	Nemovitosti	Vědecké a technologie	Administrativa	Veřejná správa	Vzdělávání	Zdravotnictví	Kultura	Ostatní činnosti
HB	1 493	2 925	2 320	3 840	476	869	255	558	639	1 938	194	328	295	266	429	1 352
JI	1 354	3 239	2 878	5 031	743	1 176	388	536	1 079	3 313	334	292	380	285	553	1 807
PE	1 375	2 312	2 418	3 411	414	776	206	358	538	1 493	185	304	223	198	314	1 215
TR	1 811	3 518	3 166	4 478	551	1 016	249	518	714	2 030	248	396	321	323	495	1 834
ZR	2 006	3 791	3 137	5 574	616	1 231	307	443	614	2 092	274	450	412	281	536	1 741
Kraj	8 039	15 785	13 919	22 334	2 800	5 068	1 405	2 413	3 584	10 866	1 235	1 770	1 631	1 353	2 327	7 949

Zaměstnanci:

Vývoj zaměstnanosti v Kraji Vysočina v letech 2007 až 2011:

Rok:	2007	2008	2009	2010	2011
Pracovní síla (tis. osob)	260,4	256,2	255,5	255,9	251,2
v tom:					
zaměstnaní	248,3	247,8	241,1	238,2	235,0
nezaměstnaní	12,1	8,4	14,5	17,7	16,2
Ekonomicky neaktivní (tis. osob)	176,0	183,4	185,7	184,3	188,0
Registrovaná míra nezaměstnanosti (%)	5,6	6,3	10,3	10,7	9,4

Průměrný počet zaměstnanců v národním hospodářství podle ekonomické činnosti (sekce CZ-NACE) v roce 2010 v tis. fyzických osob – srovnání se sousedními kraji

Ekonomické činnosti podle CZ-NACE	Počet registrovaných jednotek s převažující činností															
	Zemědělství	Průmysl	Stavebnictví	Obchod	Doprava	Ubytování, pohostinství	ICT	Finančnictví	Nemovitosti	Věda a technologie	Administrativa	Veřejná správa	Vzdělávání	Zdravotnictví	Kultura	Ostatní činnosti
ČR	107,8	1 174,5	259,5	509,5	255,6	118,8	97,5	72,0	45,1	156,4	147,4	295,4	295,1	284,2	51,7	49,8
Středočeský	14,0	132,0	23,3	54,2	29,9	10,6	3,5	2,5	3,0	10,3	13,7	22,0	25,8	24,0	3,5	3,7
Jihočeský	12,3	72,4	17,1	26,9	16,5	6,2	2,1	2,5	1,8	6,0	6,6	16,4	17,2	14,9	3,0	2,9
Pardubický	8,1	67,5	11,9	21,0	12,6	4,0	3,0	2,5	1,3	4,7	4,6	9,8	13,9	12,2	1,4	1,7
Vysočina	12,4	71,4	11,4	18,0	8,0	3,6	1,3	1,1	0,9	3,2	2,2	10,8	13,1	12,7	1,2	1,2
Jihomoravský	12,0	120,6	33,6	60,2	28,1	12,1	13,8	6,4	5,0	19,6	17,4	30,8	38,1	30,8	6,1	6,3

II. Nezaměstnanost v Kraji Vysočina k 31.7.2013

K 31.7.2013 evidovaly úřady práce v Kraji Vysočina celkem 24 863 osob, což je o 674 osob více než ke konci předchozího měsíce. Ve srovnání se stejným obdobím roku 2012 je počet uchazečů o zaměstnání v současné době vyšší o 2 603 osob. Z celkového počtu uchazečů o zaměstnání je 24 468 dosažitelných uchazečů o zaměstnání¹ (proti minulému měsíci nárůst celkem o 809 osob).

Nově bylo v průběhu července 2013 zaevidováno na úřadech práce 2 606 osob. Je to o 830 nově evidovaných uchazečů více než v červnu 2013.

Evidenci ukončilo v červenci na úřadech práce celkem 1 932 uchazečů. Je to o 162 vyřazených uchazečů méně než v předchozím měsíci. V průběhu července 2013 nastoupilo ověřeně do nového zaměstnání 704 osob (o 453 osob méně než minulý měsíc) a 1 228 uchazečů bylo vyřazeno bez umístění (vyřazení §30(2)) a ostatní).

Ke zvýšení podílu nezaměstnaných osob došlo v červenci ve všech okresech Kraje Vysočina. Větší nárůst zaznamenaly okresy Havlíčkův Brod, Třebíč a Žďár nad Sázavou, kde se podíl nezaměstnaných osob zvýšil o 0,3 %. Menší pak okresy Jihlava a Pelhřimov, kde se nezaměstnanost zvýšila o 0,2 %.

Žen evidovaly ke konci července pobočky úřadu práce v Kraji Vysočina celkem 13 432, což odpovídá 54,0 % z celkového počtu nezaměstnaných (meziměsíční nárůst v počtech (759) i v % (1,6 %)). Osob se zdravotním postižením bylo evidováno 3 622, tedy 14,6 % z celkového počtu nezaměstnaných (meziměsíční nárůst v počtech (31), pokles v % (0,2 %)).

Absolventů škol všech stupňů vzdělání a mladistvých bylo k 31.7.2013 registrováno 1 871, což je o 243 osob více než v předchozím měsíci a současně také o 590 více než ve stejném období roku 2012. Na celkové nezaměstnanosti se podílejí 7,5 % (meziměsíční nárůst jak v počtech, tak v %).

Podporu v nezaměstnanosti poskytovala v červenci 2013 kontaktní pracoviště pobočky úřadu práce 5 617 uchazečům o zaměstnání, tj. 22,6 % všech osob vedených v evidencích kontaktních pracovišť pobočky úřadu práce (meziměsíční nárůst počtů jak vyplácených osob, tak i %).

Podíl nezaměstnaných osob v červenci 2013 činil v Kraji Vysočina 7,1 % (červen 2013 – 6,8 %, červenec 2012 – 6,3 %). Nejnižší byl v okrese Pelhřimov (4,7 %), nejvyšší v okrese Třebíč (8,9 %). Podíl nezaměstnaných žen byl 7,9 % (nárůst o 0,6 %) a mužů 6,3 % (stagnace %).

Částečně nezaměstnaných uchazečů evidovaly úřady práce ke konci července 2013 celkem 3 048, z nich bylo 2 037 žen (proti červnu celkově pokles počtů o 85 osob, z toho u žen pokles o 61 osob).

Volných pracovních míst bylo na úřadech práce k 31.7.2013 registrováno celkem 936, tedy o 33 míst méně než v předchozím měsíci. Na jedno volné pracovní místo připadá

¹Jedná se o uchazeče o zaměstnání, kteří mohou bezprostředně nastoupit do zaměstnání při nabídce vhodného pracovního místa, tj. evidovaní nezaměstnaní, kteří nemají žádnou objektivní překážku pro přijetí zaměstnání. Za dosažitelné se nepovažují uchazeči o zaměstnání ve vazbě, ve výkonu trestu, uchazeči v pracovní neschopnosti, uchazeči, kteří jsou zařazeni na rekvalifikační kurzy nebo uchazeči, kteří vykonávají krátkodobé zaměstnání, a dále uchazeči, kteří pobírají peněžitou pomoc v mateřství nebo kterým je poskytováno hmotné zabezpečení po dobu mateřské dovolené.

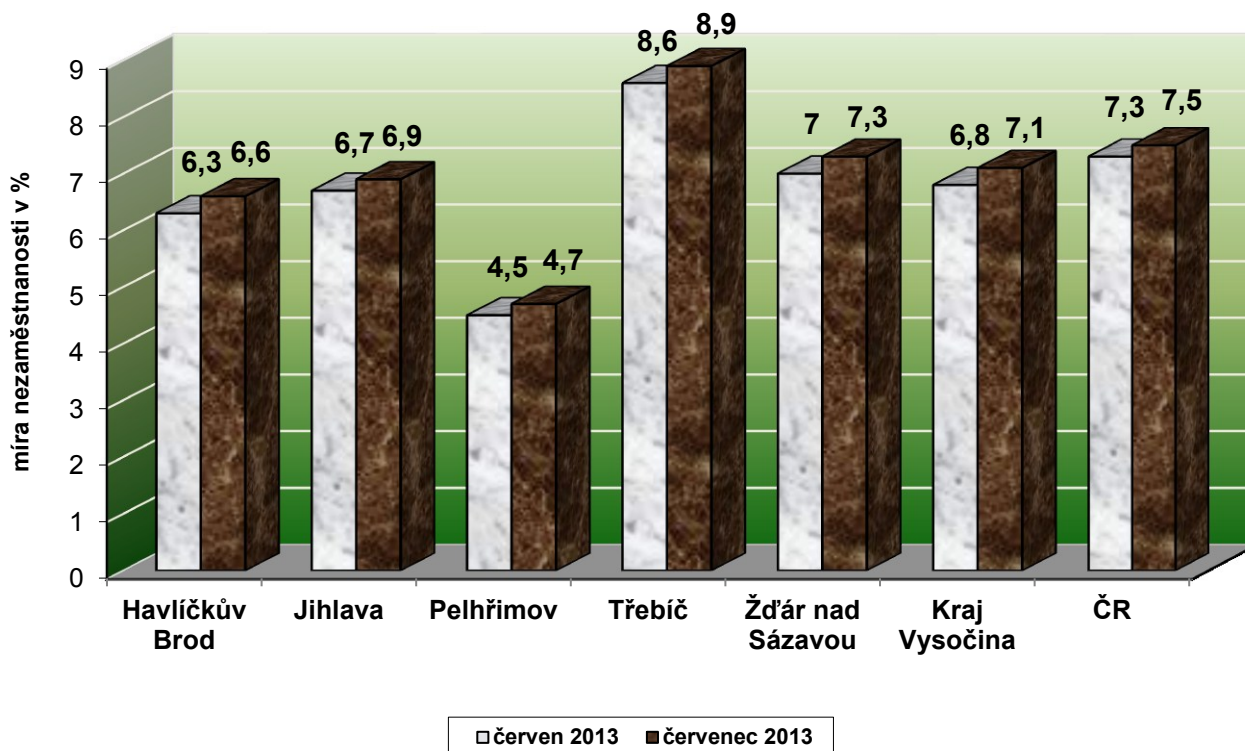
v současné době v průměru **26,6** uchazeče (minulý měsíc v průměru **25,0** uchazečů na 1 volné pracovní místo).

III. Přehled nezaměstnanosti podle jednotlivých regionů

Tab. 1 – Porovnání podílu nezaměstnaných osob v kraji Vysočina k 31.7.2013:

	počet obyvatel ve věku 15-64 let	uchazeči celkem	z nich dosažitelní uchazeči ve věku 15-64 let	PNO v %
Havlíčkův Brod	64 171	4 274	4 221	6,6
Jihlava	76 242	5 458	5 285	6,9
Pelhřimov	48 334	2 299	2 258	4,7
Třebíč	77 244	6 904	6 838	8,9
Žďár nad Sázavou	80 335	5 928	5 866	7,3
kraj Vysočina	346 326	24 863	24 468	7,1
Česká republika	7 162 798	551 096	537 265	7,5

Srovnání míry nezaměstnanosti v kraji Vysočina k 31.7.2013
(červen 2013, červenec 2013)



Přehled nezaměstnanosti v jednotlivých okresech kraje Vysočina k 31.7.2013:

Tab. 2 - Přehled nezaměstnanosti v okrese Havlíčkův Brod k 31.7.2013:

	Havlíčkův Brod		
	červenec 2012	červen 2013	červenec 2013
podíl nezaměstnaných osob	5,7 %	6,3 %	6,6 %
uchazečů celkem	3 717	4 160	4 274
dosažitelní uchazeči 15-64 let	3 702	4 078	4 221
ženy	2 079	2 231	2 352
absolventi škol	191	259	282
osoby se ZP	660	686	702
volná pracovní místa	164	114	85
počet uchazečů na 1 VPM	22,7	36,5	50,3

Tab. 3 - Přehled nezaměstnanosti v okrese Jihlava k 31.7.2013:

	Jihlava		
	červenec 2012	červen 2013	červenec 2013
podíl nezaměstnaných osob	6,1 %	6,7 %	6,9 %
uchazečů celkem	4 883	5 359	5 458
dosažitelní uchazeči 15-64 let	4 712	5 137	5 285
ženy	2 561	2 702	2 846
absolventi škol	317	441	482
osoby se ZP	568	594	605
volná pracovní místa	218	239	228
počet uchazečů na 1 VPM	22,4	22,4	23,9

Tab. 4 - Přehled nezaměstnanosti v okrese Pelhřimov k 31.7.2013:

	Pelhřimov		
	červenec 2012	červen 2013	červenec 2013
podíl nezaměstnaných osob	4,1 %	4,5 %	4,7 %
uchazečů celkem	2 034	2 219	2 299
dosažitelní uchazeči 15-64 let	1 994	2 174	2 258
ženy	1 173	1 170	1 276
absolventi škol	82	119	159
osoby se ZP	405	432	434
volná pracovní místa	265	131	146
počet uchazečů na 1 VPM	7,7	16,9	15,7

Tab. 5 - Přehled nezaměstnanosti v okrese Třebíč k 31.7.2013:

	Třebíč		
	červenec 2012	červen 2013	červenec 2013
podíl nezaměstnaných osob	7,9 %	8,6 %	8,9 %
uchazečů celkem	6 275	6 715	6 904
dosažitelní uchazeči 15-64 let	6 226	6 631	6 838
ženy	3 527	3 557	3 766
absolventi škol	382	414	489
osoby se ZP	772	768	774
volná pracovní místa	178	209	198
počet uchazečů na 1 VPM	35,3	32,1	34,9

Tab. 6 - Přehled nezaměstnanosti v okrese Žďár nad Sázavou k 31.7.2013:

	Žďár nad Sázavou		
	červenec 2012	červen 2013	červenec 2013
podíl nezaměstnaných osob	6,6 %	7,0 %	7,3 %
uchazečů celkem	5 351	5 736	5 928
dosažitelní uchazeči 15-64 let	5 339	5 647	5 866
ženy	2 983	3 013	3 192
absolventi škol	309	395	459
osoby se ZP	1 129	1 111	1 107
volná pracovní místa	284	276	279
počet uchazečů na 1 VPM	18,8	20,8	21,2

Tab. 7 - Přehled nezaměstnanosti v kraji Vysočina k 31.7.2013:

	kraj Vysočina		
	červenec 2012	červen 2013	červenec 2013
podíl nezaměstnaných osob	6,3 %	6,8 %	7,1 %
uchazečů celkem	22 260	24 189	24 863
dosažitelní uchazeči 15-64 let	21 973	23 667	24 468
ženy	12 323	12 673	13 432
absolventi škol	1 281	1 628	1 871
osoby se ZP	3 534	3 591	3 622
volná pracovní místa	1 109	969	936
počet uchazečů na 1 VPM	20,1	25,0	26,6

Pohyb volných pracovních míst v kraji Vysočina k 31.7.2013:

Tab. 8 – pohyb volných pracovních míst v červenci 2013:

	volná pracovní místa	
	ke konci června	ke konci července
Havlíčkův Brod	114	85
Jihlava	239	228
Pelhřimov	131	146
Třebíč	209	198
Žďár nad Sázavou	276	279
Kraj Vysočina	969	936

Tab. 10 – Počet žádostí o výplatu Pvn z aplikace „Zaměstnanost“ (stav k 31.7.2013)

	Počet žádostí
Havlíčkův Brod (+ Příbyslav, Golčův Jeníkov)	1 114
Chotěboř	334
Světlá nad Sázavou (+ Ledeč nad Sázavou)	498
Jihlava (+ Polná, Třešť)	2 108
Telč	350
Humpolec	412
Pelhřimov (+ Pacov)	1 070
Moravské Budějovice (+ Jemnice)	607
Náměšť nad Oslavou	294
Třebíč (+ Jaroměřice nad R., Hrotovice)	1 574
Bystřice nad Pernštejnem	522
Nové Město na Moravě	430
Velké Meziříčí (+ Velká Bíteš)	747
Žďár nad Sázavou	827
CELKEM	10 887

IV. Aktivní politika zaměstnanosti v kraji Vysočina

Kritéria pro realizaci aktivní politiky zaměstnanosti (APZ) Úřadu práce ČR, krajské pobočky v Jihlavě, platná od 1.8.2013:

Nástroj APZ	Podmínky možnosti využití nástroje APZ	Poznámka
Veřejně prospěšné práce	<ul style="list-style-type: none"> - přednostně pro uchazeče, který je v evidenci příslušného kontaktního pracoviště déle než 5 měsíců nebo - pro uchazeče, který je v evidenci příslušného kontaktního pracoviště a je osobou se zdravotním postižením nebo - pro uchazeče, který je v evidenci příslušného kontaktního pracoviště a je osobou do 25 let věku nebo - pro uchazeče, který je v evidenci příslušného kontaktního pracoviště a je osobou nad 55 let věku nebo - pro uchazeče, který je v evidenci příslušného kontaktního pracoviště a je absolventem školy bez praxe nebo - pro uchazeče, který je v evidenci příslušného kontaktního pracoviště a je osobou pečující o dítě do 10 let věku nebo - pro uchazeče, který je v evidenci příslušného kontaktního pracoviště a je osobou s nedostatečnou praxí či kvalifikací 	<p>11 390,- Kč/klient/měsíc, doba trvání pracovního místa: - max. 12 měsíců (národní APZ), - do 31.10.2013 (projekty ESF)</p>
SÚPM vyhrazená	<ul style="list-style-type: none"> - pro uchazeče, který je v evidenci příslušného kontaktního pracoviště déle než 9 měsíců nebo - pro uchazeče, který je v evidenci příslušného kontaktního pracoviště déle než 5 měsíců a je osobou se zdravotním postižením nebo - pro uchazeče, který je v evidenci příslušného kontaktního pracoviště déle než 5 měsíců a je osobou nad 55 let věku nebo - pro uchazeče, který je v evidenci příslušného kontaktního pracoviště déle než 5 měsíců a osobou pečující o dítě do 10 let věku nebo - pro uchazeče, který bude pracovat na zkrácený pracovní úvazek a přitom pečuje o osobu blízkou nebo o dítě do 10 let věku, přičemž nemusí být v evidenci příslušného kontaktního pracoviště 5 měsíců nebo - pro uchazeče, který je v evidenci příslušného 	<p>9 000,- Kč/klient/měsíc (nebo při zkráceném pracovním úvazku poměrná část z této částky)</p>

	kontaktního pracoviště déle než 12 měsíců a bude zaměstnán na zkrácený pracovní úvazek	
SÚPM SVČ	<ul style="list-style-type: none"> - pro uchazeče, který je v evidenci příslušného kontaktního pracoviště déle než 5 měsíců nebo - pro uchazeče, který je v evidenci příslušného kontaktního pracoviště a je osobou se zdravotním postižením nebo - pro uchazeče, který je v evidenci příslušného kontaktního pracoviště a je osobou do 25 let věku nebo - pro uchazeče, který je v evidenci příslušného kontaktního pracoviště a je osobou nad 55 let věku nebo - pro uchazeče, který je v evidenci příslušného kontaktního pracoviště a je osobou pečující o dítě do 10 let věku 	Výše příspěvku dle nezbytných nákladů pro zahájení SVČ, maximálně do výše 60.000,-Kč, dohoda na 1 rok, pro uchazeče, který zahajuje první živnostenské podnikání, nebo který 5 let nepodnikal, nebo podnikal, ale v jiné oblasti (jiný předmět podnikání).
SÚPM zřízená	<p>Uzavírá se na zařízení a vybavení nového pracovního místa za podmínek:</p> <ul style="list-style-type: none"> - pro uchazeče, který je v evidenci příslušného kontaktního pracoviště déle než 9 měsíců nebo - pro uchazeče, který je v evidenci příslušného kontaktního pracoviště a je osobou se zdravotním postižením nebo - pro uchazeče, který je v evidenci příslušného kontaktního pracoviště a je osobou do 25 let věku nebo - pro uchazeče, který je v evidenci příslušného kontaktního pracoviště a je osobou nad 55 let věku nebo - pro uchazeče, který je v evidenci příslušného kontaktního pracoviště a je absolventem školy bez praxe nebo - pro uchazeče, který je v evidenci příslušného kontaktního pracoviště a je osobou pečující o dítě do 10 let věku nebo - pro uchazeče, který je v evidenci příslušného kontaktního pracoviště a je osobou s nedostatečnou praxí či kvalifikací 	Výše příspěvku maximálně do výše 60.000,-Kč. Minimální udržitelnost pracovního místa 1 rok.

Poznámky:

- **pomocí příspěvku na realizaci aktivní politiky zaměstnanosti nebude podporováno zaměstnávání statutárních zástupců a společníků, stejně tak jako nebude podporováno opakované zaměstnávání totožného uchazeče u stejného zaměstnavatele**
- **projekty pro absolventy škol a uchazeče do 30 let věku budou k dispozici od září 2013**

Přehled účinnosti jednotlivých nástrojů APZ

Tab. 1 APZ – Přehled účinnosti jednotlivých nástrojů APZ k 31.7.2013:

	SÚPM vyhrazená místa (bez ESF)		Chráněná pracovní místa (vymezená)		Rekvalifikace	Zvolená rekvalifikace (bez ESF)	
	celkem od počátku roku		počet míst		počet osob v rekvalifikaci ke konci sledovaného měsíce	počet uchazečů	
	vytvořená místa	umístění uchazeči	stav na konci sled. měsíce	celkem od počátku roku		stav na konci sled. měsíce	celkem od počátku roku
HB	0	0	330	13	36	14	69
JI	2	2	301	21	23	8	105
PE	2	2	248	25	3	8	53
TR	0	0	256	27	30	2	88
ZR	7	7	233	32	40	20	74
Vysočina	11	11	1 368	118	132	52	389

Tab. 2 APZ – Přehled účinnosti jednotlivých nástrojů APZ k 31.7.2013:

	SÚPM - SVČ		Chráněná pracovní místa - zřízení		Chráněná pracovní místa – SVČ OZP	
	umístění uchazeči		vytvořená místa	umístění uchazeči	umístění uchazeči	
	stav na konci sled. měsíce	celkem od počátku roku	celkem od počátku roku		stav na konci sled. měsíce	celkem od počátku roku
HB	45	32	16	16	1	1
JI	13	8	2	2	0	0
PE	21	13	2	2	0	0
TR	39	26	0	0	0	0
ZR	49	34	8	8	2	2
Vysočina	167	113	28	28	3	3

Tab. 3 APZ – Přehled účinnosti jednotlivých nástrojů APZ k 31.7.2013:

	Veřejně prospěšné práce (bez ESF)		Projekty ESF OP LZZ Veřejně prospěšné práce (NIP)		SÚPM zřízená u zaměstnavatele (bez ESF)		Projekty ESF OP LZZ Společensky účelná pracovní místa (NIP)	
	celkem od počátku roku		celkem od počátku roku		celkem od počátku roku		celkem od počátku roku	
	vytvořená místa	umístění uchazeči	počet míst	počet uchazečů	počet míst	počet uchazečů	počet míst	počet uchazečů
HB	36	36	61	61	2	2	61	61
JI	58	57	92	92	0	0	89	89
PE	19	19	93	94	0	0	39	39
TR	117	98	299	300	0	0	81	81
ZR	76	76	271	271	4	4	101	101
Vysočina	306	286	816	818	6	6	371	371

V. Nepojistné sociální dávky

Hmotná nouze a dávky pro osoby se zdravotním postižením

Tab. 1 – Hmotná nouze – počet podaných žádostí k 31.7.2013:

kontaktní pracoviště	Počet žádostí celkem	z toho:	
		příspěvek na živobytí	doplatek na bydlení
Havlíčkův Brod (+ Přibyslav, Golčův Jeníkov)	425	215	156
Chotěboř	159	92	67
Světlá nad Sázavou (+ Ledeč nad Sázavou)	192	82	52
Jihlava (+ Polná, Třešť)	902	502	328
Telč	136	70	34
Humpolec	130	80	50
Pelhřimov (+ Pacov)	1 650	1 122	528
Moravské Budějovice (+ Jemnice)	242	117	53
Náměšť nad Oslavou	79	48	23
Třebíč (+ Jaroměřice nad R., Hrotovice)	948	390	371
Bystřice nad Pernštejnem	196	73	56
Nové Město na Moravě	198	69	80
Velké Meziříčí (+ Velká Bíteš)	495	166	67
Žďár nad Sázavou	215	105	80
CELKEM	5 967	3 131	1 945

Tab. 2 – Zdravotně postižení: počet podaných žádostí k 31.7.2013:

kontaktní pracoviště	Počet žádostí	
	mobilita	příspěvek na péči
Havlíčkův Brod (+ Přibyslav, Golčův Jeníkov)	119	419
Chotěboř	86	194
Světlá nad Sázavou (+ Ledeč nad Sázavou)	87	124
Jihlava (+ Polná, Třešť)	310	649
Telč	33	99
Humpolec	76	151
Pelhřimov (+ Pacov)	367	489
Moravské Budějovice (+ Jemnice)	106	177
Náměšť nad Oslavou	10	99
Třebíč (+ Jaroměřice nad R., Hrotovice)	199	533
Bystřice nad Pernštejnem	99	213
Nové Město na Moravě	64	200
Velké Meziříčí (+ Velká Bíteš)	89	265
Žďár nad Sázavou	137	321
CELKEM	1 782	3 933

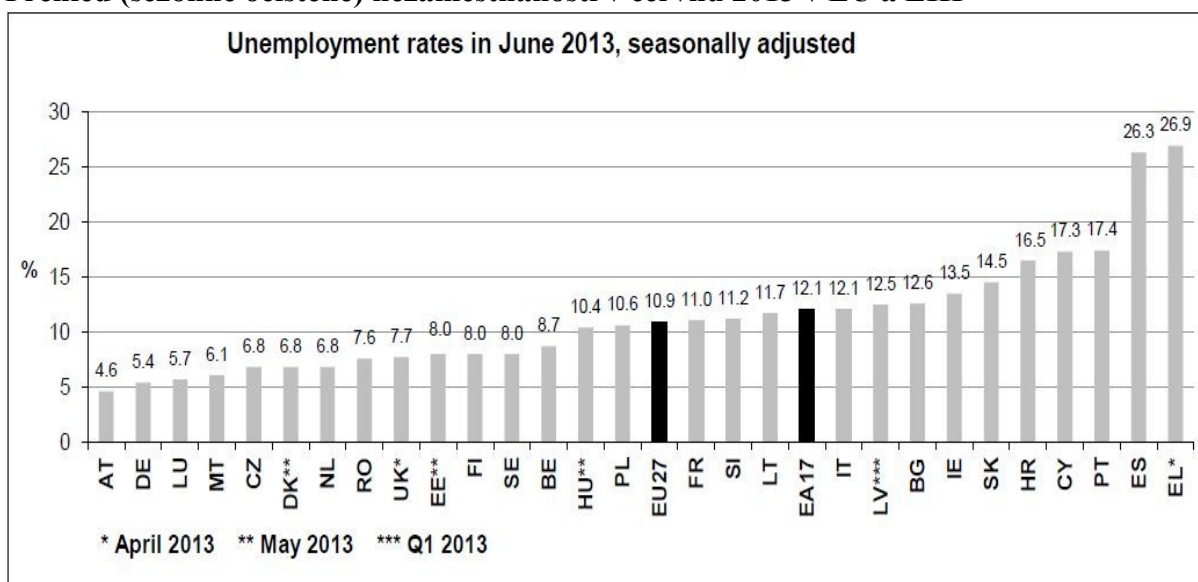
VI. Informace z Evropské unie (červen 2013)

Podle posledních dostupných údajů **míra nezaměstnanosti** zpracovávaná **EUROSTATEM** pro mezinárodní srovnání byla v **červnu 2013** v **ČR 6,4 %**, v **EU27 10,7 %**. Nižší než v ČR byla na Maltě (5,9 %), v Německu (5,5 %), Lucembursku (5,2 %) a Rakousku (4,4 %). Vyšší než průměr EU27 byla v Litvě (11,1 %), Itálii (11,6 %), Bulharsku (12,2 %), Irsku (13,9 %), na Slovensku (14,1 %), na Kypru, v Portugalsku (shodně 16,9 %), a ve Španělsku (25,6 %). Za Estonsko, Řecko, Lotyšsko, Maďarsko a Velkou Británii údaje nejsou zatím k dispozici (poslední dostupné údaje za březen, duben nebo květen 2013 byly vyšší než míra nezaměstnanosti v ČR).

Vývoj nezaměstnanosti v EU

- nezaměstnanost je zde sledována ve formě míry nezaměstnanosti
- ukazatel respektuje metodiku Mezinárodní organizace práce (ILO)
- hodnoty jsou očištěny o vliv sezónnosti (SA)
- údaje jsou aktualizovány měsíčně

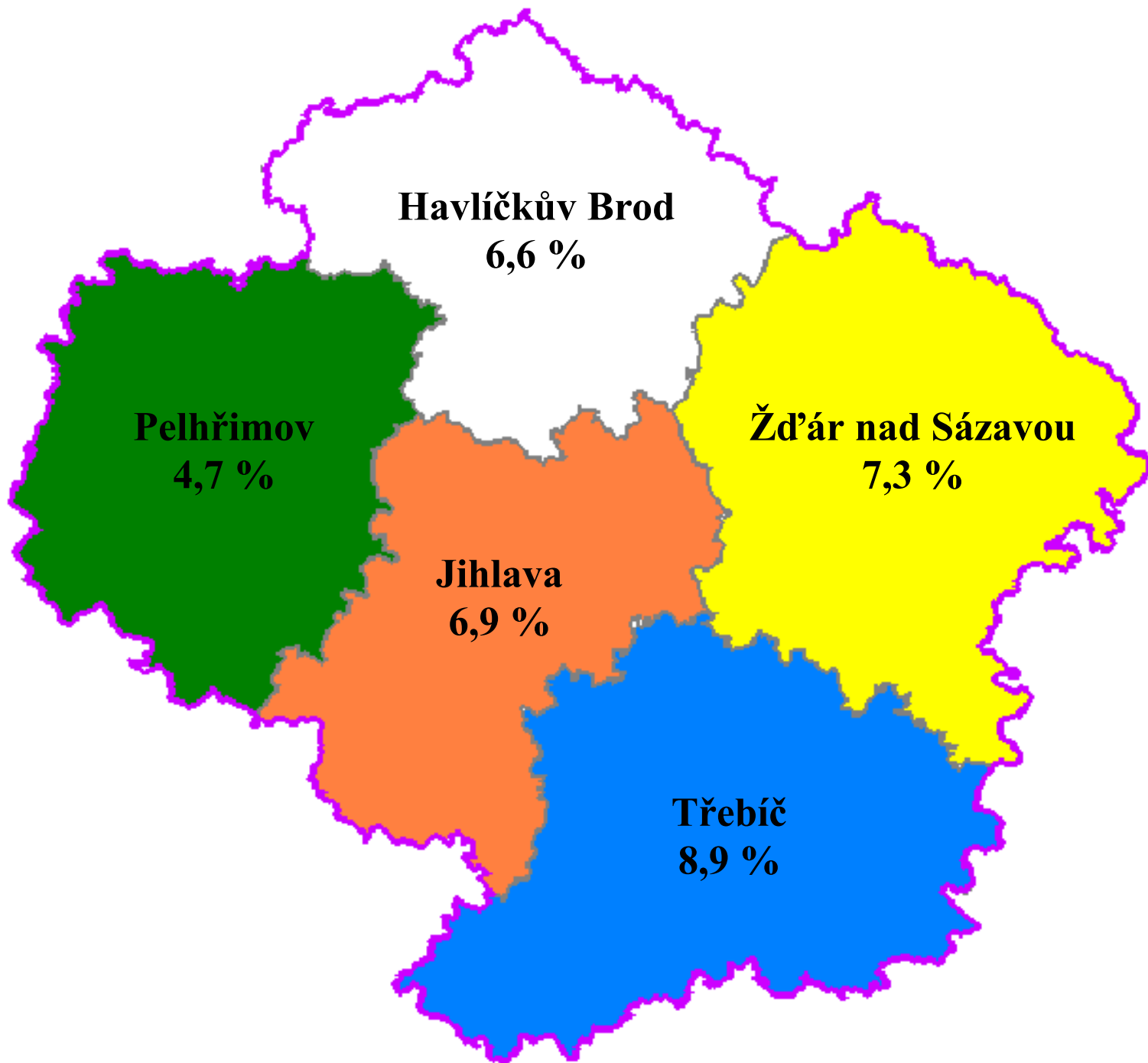
Přehled (sezónně očištěné) nezaměstnanosti v červnu 2013 v EU a EHP



VII. Důležité údaje ze sociální oblasti spravované úřady práce (hodnoty stanovené zákonem nebo nařízením vlády)

Životní a existenční minimum (měsíčně)	Částky životního minima	Pro jednotlivce 3 410,- Kč, pro první osobu v domácnosti 3 140,- Kč, pro druhou a další osobu v domácnosti, která není nezaopatřeným dítětem 2 830,- Kč, pro nezaopatřené děti ve věku do 6 let 1 740,- Kč, 6 – 15 let 2 140,- Kč a 15 – 26 let (nezaopatřené) 2 450,- Kč	
Minimální mzda	Pro zaměstnance odměňované měsíční mzdou	8 500,- Kč (při týdenní pracovní době 40 hodin), tj. 50,60 Kč/hod.	
Nejnižší úrovně zaručené mzdy (při týdenní pracovní době 40 hod.)	1. skupina prací:	50,60 Kč/hod.	8 500 Kč/měs.
	2. skupina prací:	55,90 Kč/hod.	9 400 Kč/měs.
	3. skupina prací:	61,70 Kč/hod.	10 400 Kč/měs.
	4. skupina prací:	68,10 Kč/hod.	11 400 Kč/měs.
	5. skupina prací:	75,20 Kč/hod.	12 600 Kč/měs.
	6. skupina prací:	83,00 Kč/hod.	13 900 Kč/měs.
	7. skupina prací:	91,70 Kč/hod.	15 400 Kč/měs.
	8. skupina prací:	101,20 Kč/hod.	17 000 Kč/měs.
Podpora v nezaměstnanosti	Délka nároku na podporu v nezaměstnanosti	do 50 let věku	5 měsíců
		od 50 do 55 let věku	8 měsíců
		nad 55 let věku	11 měsíců
	Výše podpory z čistého měsíčního výdělku z předchozího zaměstnání	první dva měsíce evidence	65 %
		druhé dva měsíce evidence	50 %
		zbytek podpůrní doby při absolvování rekvalifikace	45 % 60 %
Porodné	Nárok v případě, že hranice příjmů musí být v předcházejícím čtvrtletí nižší než 2,4násobek životního minima rodiny	Porodné náleží v rodině pouze jednou, přičemž je stanoveno pevnou částkou a činí 13 000 Kč na první živě narozené dítě. Narodilo-li se s prvním živě narozeným dítětem další živě narozené dítě nebo děti, činí výše porodného 19 500 Kč	
Rodičovský příspěvek	Výše a čerpání rodičovského příspěvku: možnost volit délku pobírání a jeho výši náleží do doby, kdy je vyčerpána celková částka 220 000,- Kč, nejdéle však do 4 let věku dítěte. Maximální výše rodičovského příspěvku činí 11 500,- Kč/měsíc. Konkrétní výši lze zvolit ve vazbě na denní vyměřovací základ pro PPM (DVZ) jednoho z rodičů. Volbu výše příspěvku lze měnit jednou za 3 měsíce.		
	Výše a čerpání rodičovského příspěvku v případech, kdy nelze stanovit žádnému z rodičů v rodině k datu narození nejmladšího dítěte v rodině denní vyměřovací základ: 7 600,- Kč do konce devátého měsíce věku dítěte a následně 3 800,- Kč do 4 let věku dítěte.		
Informace o ostatních dávkách a příspěvcích v rámci státní sociální podpory, pomoci v hmotné nouzi, dávek pro osoby se zdravotním postižením a dalších lze najít na internetové adrese:		http://portal.mpsv.cz/soc	
<p>Upozornění Uvedené informace jsou pouze zjednodušené a orientační. Úplné podmínky pro přiznání požadovaných dávek ze sociální oblasti spravované úřady práce, jsou uvedeny v právních předpisech nebo je na základě podrobnějších znalostí o konkrétní situaci vysvětlí pracovníci jednotlivých pracovišť Úřadu práce České republiky.</p>			

VIII. Grafický přehled nezaměstnanosti v Kraji Vysočina k 31.7.2013:



Vypracoval: **Literák Pavel, BA(Hons)**, ÚP ČR, KrP v Jihlavě
E-mail: pavel.literak@ji.mpsv.cz
Tel.: 950 123 312