



**INFORMAČNÍ
BULLETIN**

**Úřadu práce ČR,
krajské pobočky v Jihlavě**

srpen 2013

Obsah:

I. Přehled zaměstnanosti v Kraji Vysočina

II. Nezaměstnanost v Kraji Vysočina

III. Přehled nezaměstnanosti podle jednotlivých regionů

IV. Aktivní politika zaměstnanosti v kraji Vysočina

V. Nepojistné sociální dávky

VI. Informace z Evropské unie

VII. Důležité údaje ze sociální oblasti

VIII. Grafický přehled nezaměstnanosti v Kraji Vysočina

I. Přehled zaměstnanosti v Kraji Vysočina

(aktualizace počtů k 31.12.2012 (dle možností) – podle ČSÚ):

Zaměstnavatelé:

Vývoj počtu ekonomických subjektů v Kraji Vysočina (stav k 31. 12.)^{*)}
(údaje v územní struktuře daného roku)

	2006	2007	2008	2009	2010	2011	2012	Rozdíl 2012 - 2006	Index 2012/2006 v %
Ekonomické subjekty celkem	97 157	98 957	101 703	100 954	103 510	105 185	106 578	9 421	109,7
v tom: fyzické osoby	79 838	80 946	82 718	81 185	82 992	84 458	85 707	5 869	107,4
z toho: živnostníci	67 073	68 479	70 136	73 236	75 078	76 387	77 177	10 104	115,1
právnícké osoby	17 319	18 011	18 985	19 769	20 518	20 727	20 871	3 552	120,5
z toho: obchodní společnosti	6 577	6 828	7 127	7 378	7 621	7 793	7 902	1 325	120,1
z toho: spol. s r.o.	5 869	6 115	6 415	6 678	6 908	7 077	7 190	1 321	122,5
akciová společnost	441	449	452	442	454	461	453	12	102,7
zahraniční osoba	1 494	1 653	2 055	2 391	2 618	2 397	2 205	711	147,6
z toho s počtem zaměstnanců									
1 - 9 zaměstnanců	8 665	8 735	8 754	8 531	8 451	8 292	8 222	-443	94,9
10 - 49 zaměstnanců	2 038	2 076	2 060	1 981	1 913	1 902	1 804	-234	88,5
50 - 249 zaměstnanců	647	646	641	609	592	573	536	-111	82,8
250 a více zaměstnanců	85	84	84	79	85	89	83	-2	97,6
zaměstnavatelů celkem	11 435	11 541	11 539	11 200	11 041	10 856	10 645	-790	93,1
z toho s převažující činností:¹⁾									
zemědělství, lesnictví, rybolov	10 695	10 812	10 935	7 583	7 857	8 039	8 156	-2 539	76,3
průmysl	15 065	15 266	15 235	15 443	15 741	15 785	15 527	462	103,1
stavebnictví	11 600	12 059	12 688	13 377	13 785	13 919	14 161	2 561	122,1
obchod, ubytování a stravování	27 709	28 127	27 616	27 624	27 738	27 402	26 910	-799	97,1

^{*)} v roce 2009 ukončena evidence právní formy 103 Samostatně hospodařící rolník (cca 65 tis. subjektů v ČR)

¹⁾ od roku 2008 podle klasifikace CZ-NACE

Ekonomické subjekty podle převažující činnosti OKEČ (2010)

	Počet registrovaných jednotek s převažující činností											
	Zemědělství, lesnictví, rybářství	Průmysl	Stavebnictví	Obchod včetně oprav	Ubytování, stravování	Doprava, skladování, spoje	Finančnictví	Nemovitosti a pronájmy	Veřejná správa, obrana	Vzdělávání	Zdravotnictví, veterinářství	Ostatní veřejné a sociální služby
HB	1 444	2 909	2 329	4 133	846	527	402	2 795	325	289	311	2 131
JI	1 341	3 268	2 822	5 193	1 161	831	421	4 977	282	370	332	2 467
PE	1 351	2 326	2 371	3 598	768	469	289	2 238	302	213	237	1 651
TR	1 793	3 547	3 153	4 772	994	623	385	3 087	380	320	376	2 664
ZR	1 927	3 802	3 104	5 785	1 182	694	370	3 118	446	406	352	2 511
Kraj	7 856	15 852	13 779	23 481	4 951	3 144	1 867	16 215	1 735	1 598	1 608	11 424

Ekonomické subjekty podle převažující činnosti CZ-NACE (2011)

	Počet registrovaných jednotek s převažující činností															
	Zemědělství	Průmysl	Stavebnictví	Obchod	Doprava	Ubytování, pohostinství	ICT	Finančnictví	Nemovitosti	Vědecké a technologie	Administrativa	Veřejná správa	Vzdělávání	Zdravotnictví	Kultura	Ostatní činnosti
HB	1 493	2 925	2 320	3 840	476	869	255	558	639	1 938	194	328	295	266	429	1 352
JI	1 354	3 239	2 878	5 031	743	1 176	388	536	1 079	3 313	334	292	380	285	553	1 807
PE	1 375	2 312	2 418	3 411	414	776	206	358	538	1 493	185	304	223	198	314	1 215
TR	1 811	3 518	3 166	4 478	551	1 016	249	518	714	2 030	248	396	321	323	495	1 834
ZR	2 006	3 791	3 137	5 574	616	1 231	307	443	614	2 092	274	450	412	281	536	1 741
Kraj	8 039	15 785	13 919	22 334	2 800	5 068	1 405	2 413	3 584	10 866	1 235	1 770	1 631	1 353	2 327	7 949

Zaměstnanci:

Vývoj zaměstnanosti v Kraji Vysočina v letech 2007 až 2011:

Rok:	2007	2008	2009	2010	2011
Pracovní síla (tis. osob)	260,4	256,2	255,5	255,9	251,2
v tom:					
zaměstnaní	248,3	247,8	241,1	238,2	235,0
nezaměstnaní	12,1	8,4	14,5	17,7	16,2
Ekonomicky neaktivní (tis. osob)	176,0	183,4	185,7	184,3	188,0
Registrovaná míra nezaměstnanosti (%)	5,6	6,3	10,3	10,7	9,4

Průměrný počet zaměstnanců v národním hospodářství podle ekonomické činnosti (sekce CZ-NACE) v roce 2010 v tis. fyzických osob – srovnání se sousedními kraji

Ekonomické činnosti podle CZ-NACE	Počet registrovaných jednotek s převažující činností															
	Zemědělství	Průmysl	Stavebnictví	Obchod	Doprava	Ubytování, pohostinství	ICT	Finančnictví	Nemovitosti	Věda a technologie	Administrativa	Veřejná správa	Vzdělávání	Zdravotnictví	Kultura	Ostatní činnosti
ČR	107,8	1 174,5	259,5	509,5	255,6	118,8	97,5	72,0	45,1	156,4	147,4	295,4	295,1	284,2	51,7	49,8
Středočeský	14,0	132,0	23,3	54,2	29,9	10,6	3,5	2,5	3,0	10,3	13,7	22,0	25,8	24,0	3,5	3,7
Jihočeský	12,3	72,4	17,1	26,9	16,5	6,2	2,1	2,5	1,8	6,0	6,6	16,4	17,2	14,9	3,0	2,9
Pardubický	8,1	67,5	11,9	21,0	12,6	4,0	3,0	2,5	1,3	4,7	4,6	9,8	13,9	12,2	1,4	1,7
Vysočina	12,4	71,4	11,4	18,0	8,0	3,6	1,3	1,1	0,9	3,2	2,2	10,8	13,1	12,7	1,2	1,2
Jihomoravský	12,0	120,6	33,6	60,2	28,1	12,1	13,8	6,4	5,0	19,6	17,4	30,8	38,1	30,8	6,1	6,3

II. Nezaměstnanost v Kraji Vysočina k 31.8.2013

K 31.8.2013 evidovaly úřady práce v Kraji Vysočina celkem **24 870 osob**, což je o 7 osob více než ke konci předchozího měsíce. Ve srovnání se stejným obdobím roku 2012 je počet uchazečů o zaměstnání v současné době vyšší o **2 542 osob**. Z celkového počtu uchazečů o zaměstnání je **24 511 dosažitelných uchazečů o zaměstnání**¹ (proti minulému měsíci nárůst celkem o **43 osob**).

Nově bylo v průběhu srpna 2013 zaevidováno na úřadech práce **1 894 osob**. Je to o **712** nově evidovaných uchazečů méně než v červenci 2013.

Evidenci ukončilo v srpnu na úřadech práce celkem 1 887 uchazečů. Je to o **45** vyřazených uchazečů méně než v předchozím měsíci. V průběhu srpna 2013 nastoupilo ověřeně do nového zaměstnání **890 osob** (o 186 osob více než minulý měsíc) a **997** uchazečů bylo vyřazeno bez umístění (vyřazení §30(2)) a ostatní).

Ke změnám v nezaměstnanosti nedošlo v srpnu v žádném okrese Kraje Vysočina a stejně tak jako počty evidovaných uchazečů o zaměstnání, tak i jejich podíl na konci srpna nevykázaly proti červenci ani minimální zvrát.

Žen evidovaly ke konci srpna pobočky úřadu práce v Kraji Vysočina celkem 13 545, což odpovídá **54,5 %** z celkového počtu nezaměstnaných (meziměsíční nárůst v počtech (113) i v % (0,5 %)). **Osob se zdravotním postižením** bylo evidováno **3 635**, tedy **14,6 %** z celkového počtu nezaměstnaných (meziměsíční nárůst v počtech (13), stagnace v %).

Absolventů škol všech stupňů vzdělání a mladistvých bylo k **31.8.2013** registrováno **2 145**, což je o **274** osob více než v předchozím měsíci a současně také o **593** více než ve stejném období roku 2012. Na celkové nezaměstnanosti se podílejí **8,6 %** (meziměsíční nárůst jak v počtech, tak v %).

Podporu v nezaměstnanosti poskytovala v **srpnu 2013** kontaktní pracoviště pobočky úřadu práce **5 463 uchazečům o zaměstnání**, tj. **22,0 %** všech osob vedených v evidencích kontaktních pracovišť pobočky úřadu práce (meziměsíční pokles počtů jak vyplácených osob, tak i %).

Podíl nezaměstnaných osob v srpnu 2013 činil v Kraji Vysočina 7,1 % (červenec 2013 – **7,1 %**, srpen 2012 – **6,3 %**). **Nejnižší** byl v okrese Pelhřimov (**4,7 %**), **nejvyšší** v okrese Třebíč (**8,9 %**). Podíl nezaměstnaných žen byl **7,9 %** (stagnace %) a mužů **6,3 %** (stagnace %).

Částečně nezaměstnaných uchazečů evidovaly úřady práce **ke konci srpna 2013** celkem **3 103**, z nich bylo **2 089 žen** (proti červenci celkově nárůst počtů o 55 osob, z toho u žen nárůst o 52 osob).

Volných pracovních míst bylo na úřadech práce k 31.8.2013 registrováno celkem 980, tedy o **44** míst více než v předchozím měsíci. Na jedno volné pracovní místo připadá v současné době v průměru **25,4** uchazeče (minulý měsíc v průměru **26,6** uchazečů na 1 volné pracovní místo).

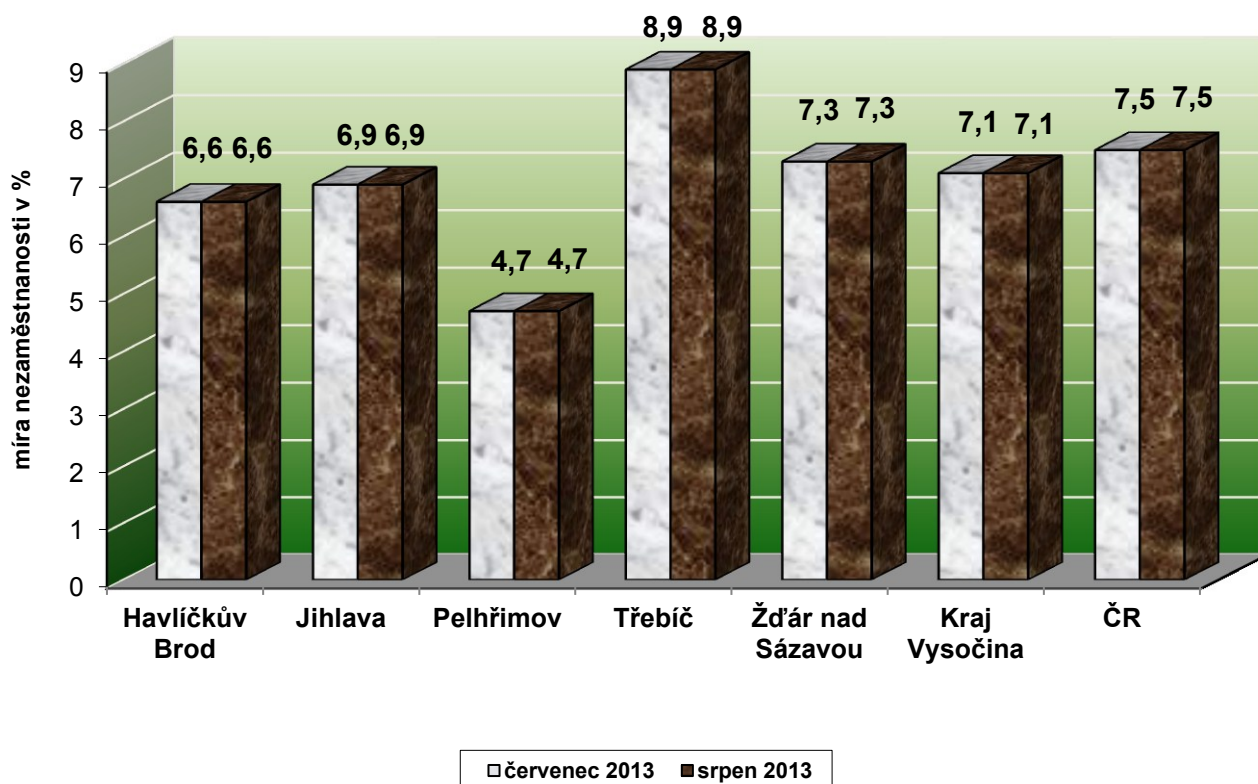
¹Jedná se o uchazeče o zaměstnání, kteří mohou bezprostředně nastoupit do zaměstnání při nabídce vhodného pracovního místa, tj. evidovaní nezaměstnaní, kteří nemají žádnou objektivní překážku pro přijetí zaměstnání. Za dosažitelné se nepovažují uchazeči o zaměstnání ve vazbě, ve výkonu trestu, uchazeči v pracovní neschopnosti, uchazeči, kteří jsou zařazeni na rekvalifikační kurzy nebo uchazeči, kteří vykonávají krátkodobé zaměstnání, a dále uchazeči, kteří pobírají peněžitou pomoc v mateřství nebo kterým je poskytováno hmotné zabezpečení po dobu mateřské dovolené.

III. Přehled nezaměstnanosti podle jednotlivých regionů

Tab. 1 – Porovnání podílu nezaměstnaných osob v kraji Vysočina k 31.8.2013:

	počet obyvatel ve věku 15-64 let	uchazeči celkem	z nich dosažitelní uchazeči ve věku 15-64 let	PNO v %
Havlíčkův Brod	64 120	4 261	4 228	6,6
Jihlava	76 189	5 458	5 287	6,9
Pelhřimov	48 294	2 295	2 256	4,7
Třebíč	77 190	6 895	6 843	8,9
Žďár nad Sázavou	80 283	5 961	5 897	7,3
kraj Vysočina	346 076	24 870	24 511	7,1
Česká republika	7 146 696	551 731	538 465	7,5

Srovnání míry nezaměstnanosti v kraji Vysočina k 31.8.2013
(červenec 2013, srpen 2013)



Přehled nezaměstnanosti v jednotlivých okresech kraje Vysočina k 31.8.2013:

Tab. 2 - Přehled nezaměstnanosti v okrese Havlíčkův Brod k 31.8.2013:

	Havlíčkův Brod		
	srpen 2012	červenec 2013	srpen 2013
podíl nezaměstnaných osob	5,8 %	6,6 %	6,6 %
uchazečů celkem	3 794	4 274	4 261
dosažitelní uchazeči 15-64 let	3 783	4 221	4 228
ženy	2 137	2 352	2 358
absolventi škol	241	282	331
osoby se ZP	664	702	705
volná pracovní místa	163	85	128
počet uchazečů na 1 VPM	23,3	50,3	33,3

Tab. 3 - Přehled nezaměstnanosti v okrese Jihlava k 31.8.2013:

	Jihlava		
	srpen 2012	červenec 2013	srpen 2013
podíl nezaměstnaných osob	6,2 %	6,9 %	6,9 %
uchazečů celkem	4 923	5 458	5 458
dosažitelní uchazeči 15-64 let	4 735	5 285	5 287
ženy	2 615	2 846	2 887
absolventi škol	366	482	535
osoby se ZP	600	605	607
volná pracovní místa	232	228	221
počet uchazečů na 1 VPM	21,2	23,9	24,7

Tab. 4 - Přehled nezaměstnanosti v okrese Pelhřimov k 31.8.2013:

	Pelhřimov		
	srpen 2012	červenec 2013	srpen 2013
podíl nezaměstnaných osob	4,1 %	4,7 %	4,7 %
uchazečů celkem	2 136	2 299	2 295
dosažitelní uchazeči 15-64 let	2 107	2 258	2 256
ženy	1 263	1 276	1 279
absolventi škol	156	159	193
osoby se ZP	450	434	435
volná pracovní místa	265	146	156
počet uchazečů na 1 VPM	8,1	15,7	14,7

Tab. 5 - Přehled nezaměstnanosti v okrese Třebíč k 31.8.2013:

	Třebíč		
	srpen 2012	červenec 2013	srpen 2013
podíl nezaměstnaných osob	7,9 %	8,9 %	8,9 %
uchazečů celkem	6 608	6 904	6 895
dosažitelní uchazeči 15-64 let	6 535	6 838	6 843
ženy	3 658	3 766	3 796
absolventi škol	533	489	565
osoby se ZP	778	774	776
volná pracovní místa	207	198	208
počet uchazečů na 1 VPM	31,9	34,9	33,1

Tab. 6 - Přehled nezaměstnanosti v okrese Žďár nad Sázavou k 31.8.2013:

	Žďár nad Sázavou		
	srpen 2012	červenec 2013	srpen 2013
podíl nezaměstnaných osob	6,6 %	7,3 %	7,3 %
uchazečů celkem	5 622	5 928	5 961
dosažitelní uchazeči 15-64 let	5 500	5 866	5 897
ženy	3 106	3 192	3 225
absolventi škol	411	459	521
osoby se ZP	1 239	1 107	1 112
volná pracovní místa	330	279	267
počet uchazečů na 1 VPM	17,0	21,2	22,3

Tab. 7 - Přehled nezaměstnanosti v kraji Vysočina k 31.8.2013:

	kraj Vysočina		
	srpen 2012	červenec 2013	srpen 2013
podíl nezaměstnaných osob	6,3 %	7,1 %	7,1 %
uchazečů celkem	23 040	24 863	24 870
dosažitelní uchazeči 15-64 let	22 642	24 468	24 511
ženy	12 786	13 432	13 545
absolventi škol	1 777	1 871	2 145
osoby se ZP	3 816	3 622	3 635
volná pracovní místa	1 270	936	980
počet uchazečů na 1 VPM	18,1	26,6	25,4

Pohyb volných pracovních míst v kraji Vysočina k 31.8.2013:

Tab. 8 – pohyb volných pracovních míst v srpnu 2013:

	volná pracovní místa	
	ke konci července	ke konci srpna
Havlíčkův Brod	85	128
Jihlava	228	221
Pelhřimov	146	156
Třebíč	198	208
Žďár nad Sázavou	279	267
Kraj Vysočina	936	980

Tab. 10 – Počet žádostí o výplatu PvN z aplikace „Zaměstnanost“ (stav k 31.8.2013)

	Počet žádostí
Havlíčkův Brod (+ Příbyslav, Golčův Jeníkov)	1 283
Chotěboř	362
Světlá nad Sázavou (+ Ledeč nad Sázavou)	552
Jihlava (+ Polná, Třešť)	2 328
Telč	374
Humpolec	453
Pelhřimov (+ Pacov)	1 168
Moravské Budějovice (+ Jemnice)	677
Náměšť nad Oslavou	335
Třebíč (+ Jaroměřice nad R., Hrotovice)	1 741
Bystřice nad Pernštejnem	586
Nové Město na Moravě	463
Velké Meziříčí (+ Velká Bíteš)	850
Žďár nad Sázavou	916
CELKEM	12 088

IV. Aktivní politika zaměstnanosti v kraji Vysočina

Kritéria pro realizaci aktivní politiky zaměstnanosti (APZ) Úřadu práce ČR, krajské pobočky v Jihlavě, platná od 1.8.2013:

Nástroj APZ	Podmínky možnosti využití nástroje APZ	Poznámka
Veřejně prospěšné práce	<ul style="list-style-type: none"> - přednostně pro uchazeče, který je v evidenci příslušného kontaktního pracoviště déle než 5 měsíců nebo - pro uchazeče, který je v evidenci příslušného kontaktního pracoviště a je osobou se zdravotním postižením nebo - pro uchazeče, který je v evidenci příslušného kontaktního pracoviště a je osobou do 25 let věku nebo - pro uchazeče, který je v evidenci příslušného kontaktního pracoviště a je osobou nad 55 let věku nebo - pro uchazeče, který je v evidenci příslušného kontaktního pracoviště a je absolventem školy bez praxe nebo - pro uchazeče, který je v evidenci příslušného kontaktního pracoviště a je osobou pečující o dítě do 10 let věku nebo - pro uchazeče, který je v evidenci příslušného kontaktního pracoviště a je osobou s nedostatečnou praxí či kvalifikací 	<p>11 390,- Kč/klient/měsíc, doba trvání pracovního místa: - max. 12 měsíců (národní APZ), - do 31.10.2013 (projekty ESF)</p>
SÚPM vyhrazená	<ul style="list-style-type: none"> - pro uchazeče, který je v evidenci příslušného kontaktního pracoviště déle než 9 měsíců nebo - pro uchazeče, který je v evidenci příslušného kontaktního pracoviště déle než 5 měsíců a je osobou se zdravotním postižením nebo - pro uchazeče, který je v evidenci příslušného kontaktního pracoviště déle než 5 měsíců a je osobou nad 55 let věku nebo - pro uchazeče, který je v evidenci příslušného kontaktního pracoviště déle než 5 měsíců a osobou pečující o dítě do 10 let věku nebo - pro uchazeče, který bude pracovat na zkrácený pracovní úvazek a přitom pečuje o osobu blízkou nebo o dítě do 10 let věku, přičemž nemusí být v evidenci příslušného kontaktního pracoviště 5 měsíců nebo - pro uchazeče, který je v evidenci příslušného 	<p>9 000,- Kč/klient/měsíc (nebo při zkráceném pracovním úvazku poměrná část z této částky)</p>

	kontaktního pracoviště déle než 12 měsíců a bude zaměstnán na zkrácený pracovní úvazek	
SÚPM SVČ	<ul style="list-style-type: none"> - pro uchazeče, který je v evidenci příslušného kontaktního pracoviště déle než 5 měsíců nebo - pro uchazeče, který je v evidenci příslušného kontaktního pracoviště a je osobou se zdravotním postižením nebo - pro uchazeče, který je v evidenci příslušného kontaktního pracoviště a je osobou do 25 let věku nebo - pro uchazeče, který je v evidenci příslušného kontaktního pracoviště a je osobou nad 55 let věku nebo - pro uchazeče, který je v evidenci příslušného kontaktního pracoviště a je osobou pečující o dítě do 10 let věku 	Výše příspěvku dle nezbytných nákladů pro zahájení SVČ, maximálně do výše 60.000,-Kč, dohoda na 1 rok, pro uchazeče, který zahajuje první živnostenské podnikání, nebo který 5 let nepodnikal, nebo podnikal, ale v jiné oblasti (jiný předmět podnikání).
SÚPM zřízená	<p>Uzavírá se na zařízení a vybavení nového pracovního místa za podmínek:</p> <ul style="list-style-type: none"> - pro uchazeče, který je v evidenci příslušného kontaktního pracoviště déle než 9 měsíců nebo - pro uchazeče, který je v evidenci příslušného kontaktního pracoviště a je osobou se zdravotním postižením nebo - pro uchazeče, který je v evidenci příslušného kontaktního pracoviště a je osobou do 25 let věku nebo - pro uchazeče, který je v evidenci příslušného kontaktního pracoviště a je osobou nad 55 let věku nebo - pro uchazeče, který je v evidenci příslušného kontaktního pracoviště a je absolventem školy bez praxe nebo - pro uchazeče, který je v evidenci příslušného kontaktního pracoviště a je osobou pečující o dítě do 10 let věku nebo - pro uchazeče, který je v evidenci příslušného kontaktního pracoviště a je osobou s nedostatečnou praxí či kvalifikací 	Výše příspěvku maximálně do výše 60.000,-Kč. Minimální udržitelnost pracovního místa 1 rok.

Poznámky:

- **pomocí příspěvku na realizaci aktivní politiky zaměstnanosti nebude podporováno zaměstnávání statutárních zástupců a společníků, stejně tak jako nebude podporováno opakované zaměstnávání totožného uchazeče u stejného zaměstnavatele**
- **projekty pro absolventy škol a uchazeče do 30 let věku budou k dispozici od září 2013**

Přehled účinnosti jednotlivých nástrojů APZ

Tab. 1 APZ – Přehled účinnosti jednotlivých nástrojů APZ k 31.8.2013:

	SÚPM vyhrazená místa (bez ESF)		Chráněná pracovní místa (vymezená)		Rekvalifikace	Zvolená rekvalifikace (bez ESF)	
	celkem od počátku roku		počet míst		počet osob v rekvalifikaci ke konci sledovaného měsíce	počet uchazečů	
	vytvořená místa	umístění uchazeči	stav na konci sled. měsíce	celkem od počátku roku		stav na konci sled. měsíce	celkem od počátku roku
HB	0	0	330	13	16	9	79
JI	4	4	302	22	37	18	115
PE	2	2	248	25	5	9	57
TR	0	0	257	28	4	14	100
ZR	13	13	237	36	49	16	79
Vysočina	19	19	1 374	124	111	66	430

Tab. 2 APZ – Přehled účinnosti jednotlivých nástrojů APZ k 31.8.2013:

	SÚPM - SVČ		Chráněná pracovní místa - zřízení		Chráněná pracovní místa – SVČ OZP	
	umístění uchazeči		vytvořená místa	umístění uchazeči	umístění uchazeči	
	stav na konci sled. měsíce	celkem od počátku roku	celkem od počátku roku		stav na konci sled. měsíce	celkem od počátku roku
HB	50	39	16	16	1	1
JI	16	13	2	2	0	0
PE	25	17	3	3	0	0
TR	40	28	0	0	1	1
ZR	49	39	8	8	2	2
Vysočina	180	136	29	29	4	4

Tab. 3 APZ – Přehled účinnosti jednotlivých nástrojů APZ k 31.8.2013:

	Veřejně prospěšné práce (bez ESF)		Projekty ESF OP LZZ Veřejně prospěšné práce (NIP)		SÚPM zřízená u zaměstnavatele (bez ESF)		Projekty ESF OP LZZ Společensky účelná pracovní místa (NIP)	
	celkem od počátku roku		celkem od počátku roku		celkem od počátku roku		celkem od počátku roku	
	vytvořená místa	umístění uchazeči	počet míst	počet uchazečů	počet míst	počet uchazečů	počet míst	počet uchazečů
HB	36	36	68	68	2	2	64	64
JI	58	58	92	92	0	0	100	100
PE	26	26	93	95	0	0	42	42
TR	120	101	299	301	0	0	91	91
ZR	86	86	274	274	4	4	111	111
Vysočina	326	307	826	830	6	6	408	408

V. Nepojistné sociální dávky

Hmotná nouze a dávky pro osoby se zdravotním postižením

Tab. 1 – Hmotná nouze – počet podaných žádostí k 31.8.2013:

kontaktní pracoviště	Počet žádostí celkem	z toho:	
		příspěvek na živobytí	doplatek na bydlení
Havlíčkův Brod (+ Přibyslav, Golčův Jeníkov)	476	234	175
Chotěboř	183	104	79
Světlá nad Sázavou (+ Ledeč nad Sázavou)	213	86	58
Jihlava (+ Polná, Třešť)	1 027	565	358
Telč	144	74	36
Humpolec	144	89	54
Pelhřimov (+ Pacov)	2 066	1 418	648
Moravské Budějovice (+ Jemnice)	282	136	64
Náměšť nad Oslavou	97	57	29
Třebíč (+ Jaroměřice nad R., Hrotovice)	1 051	434	401
Bystřice nad Pernštejnem	225	82	64
Nové Město na Moravě	216	76	89
Velké Meziříčí (+ Velká Bíteš)	560	189	76
Žďár nad Sázavou	239	113	87
CELKEM	6 923	3 657	2 218

Tab. 2 – Zdravotně postižení: počet podaných žádostí k 31.8.2013:

kontaktní pracoviště	Počet žádostí	
	mobilita	příspěvek na péči
Havlíčkův Brod (+ Přibyslav, Golčův Jeníkov)	125	470
Chotěboř	91	210
Světlá nad Sázavou (+ Ledeč nad Sázavou)	100	143
Jihlava (+ Polná, Třešť)	324	664
Telč	38	124
Humpolec	87	157
Pelhřimov (+ Pacov)	387	543
Moravské Budějovice (+ Jemnice)	117	196
Náměšť nad Oslavou	11	110
Třebíč (+ Jaroměřice nad R., Hrotovice)	217	663
Bystřice nad Pernštejnem	115	243
Nové Město na Moravě	72	220
Velké Meziříčí (+ Velká Bíteš)	102	314
Žďár nad Sázavou	153	356
CELKEM	1 939	4 413

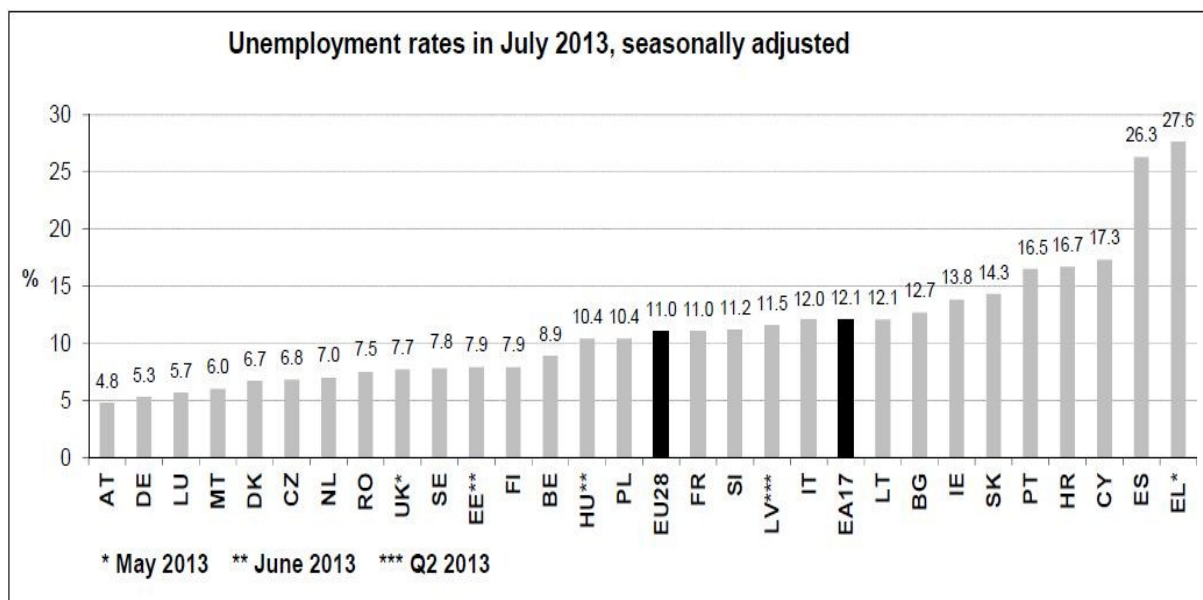
VI. Informace z Evropské unie (červenec 2013)

Podle posledních dostupných údajů **míra nezaměstnanosti** zpracovávaná **EUROSTATEM** pro mezinárodní srovnání byla **v červenci 2013 v ČR 6,7 %, v EU27 10,6 %**. Nižší než v ČR byla v Dánsku (6,6 %), Německu (5,4 %), Lucembursku (5,4 %), na Maltě (6,1 %), v Rakousku (5,0 %) a ve Finsku (6,6 %). Vyšší než průměr EU27 byla v Bulharsku (12,1 %), Irsku (14,5 %), ve Španělsku (25,5 %), v Chorvatsku (15,1 %), Itálii (11,1 %), na Kypru (17,7 %), v Litvě (11,6 %), Portugalsku (16,2 %), Slovinsku (10,9 %) a na Slovensku (14,1 %). Za Estonsko, Řecko, Lotyšsko, Maďarsko a Velkou Británii údaje nejsou zatím k dispozici (poslední dostupné údaje za květen nebo červen 2013 byly vyšší než míra nezaměstnanosti v ČR).

Vývoj nezaměstnanosti v EU

- nezaměstnanost je zde sledována ve formě míry nezaměstnanosti
- ukazatel respektuje metodiku Mezinárodní organizace práce (ILO)
- hodnoty jsou očištěny o vliv sezónnosti (SA)
- údaje jsou aktualizovány měsíčně

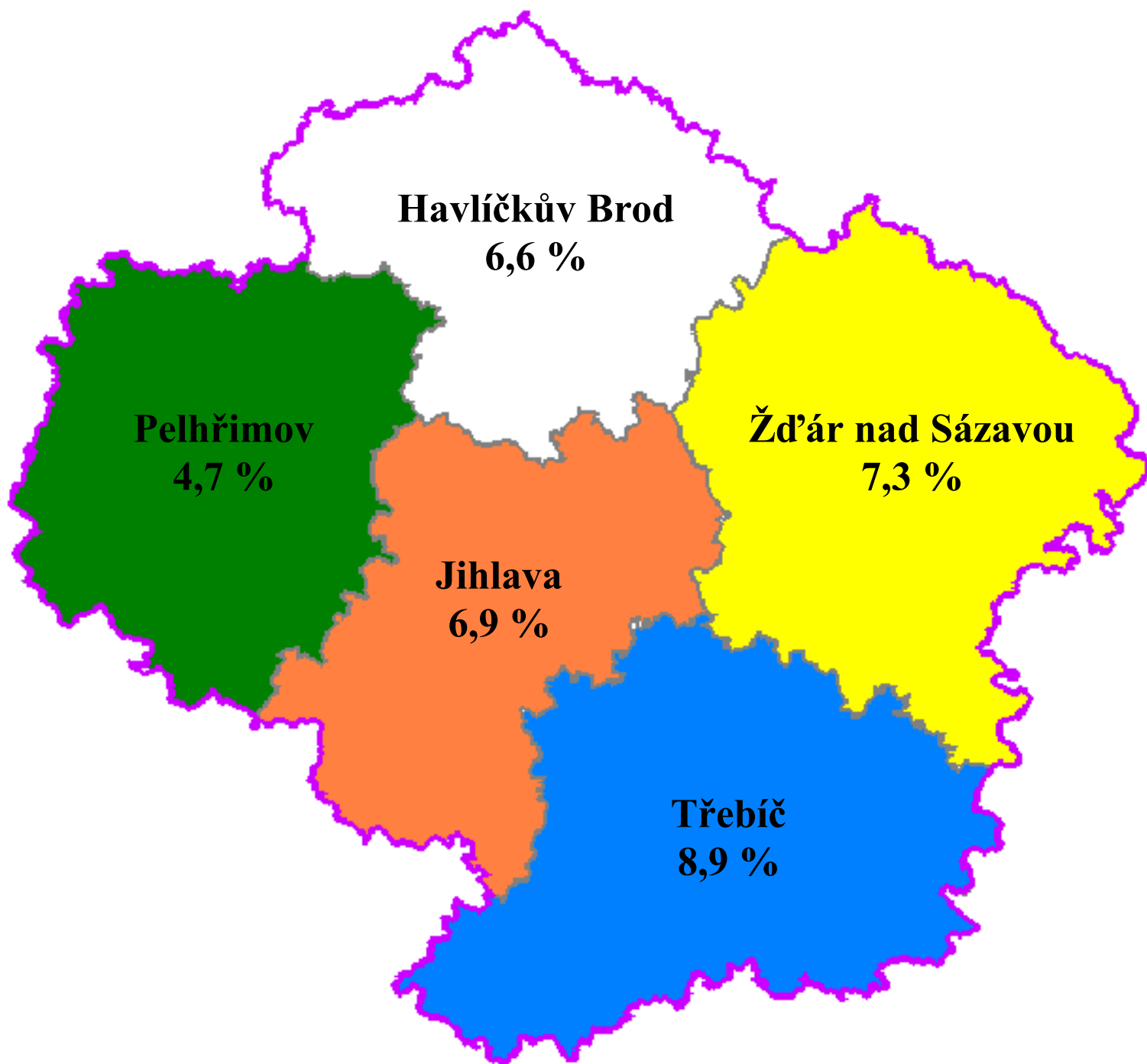
Přehled (sezónně očištěné) nezaměstnanosti v červenci 2013 v EU a EHP



VII. Důležité údaje ze sociální oblasti spravované úřady práce (hodnoty stanovené zákonem nebo nařízením vlády)

Životní a existenční minimum (měsíčně)	Částky životního minima	Pro jednotlivce 3 410,- Kč, pro první osobu v domácnosti 3 140,- Kč, pro druhou a další osobu v domácnosti, která není nezaopatřeným dítětem 2 830,- Kč, pro nezaopatřené děti ve věku do 6 let 1 740,- Kč, 6 – 15 let 2 140,- Kč a 15 – 26 let (nezaopatřené) 2 450,- Kč		
Minimální mzda	Pro zaměstnance odměňované měsíční mzdou	8 500,- Kč (při týdenní pracovní době 40 hodin), tj. 50,60 Kč/hod.		
Nejnižší úrovně zaručené mzdy (při týdenní pracovní době 40 hod.)	1. skupina prací:	50,60 Kč/hod.	8 500 Kč/měs.	
	2. skupina prací:	55,90 Kč/hod.	9 400 Kč/měs.	
	3. skupina prací:	61,70 Kč/hod.	10 400 Kč/měs.	
	4. skupina prací:	68,10 Kč/hod.	11 400 Kč/měs.	
	5. skupina prací:	75,20 Kč/hod.	12 600 Kč/měs.	
	6. skupina prací:	83,00 Kč/hod.	13 900 Kč/měs.	
	7. skupina prací:	91,70 Kč/hod.	15 400 Kč/měs.	
	8. skupina prací:	101,20 Kč/hod.	17 000 Kč/měs.	
Podpora v nezaměstnanosti	Délka nároku na podporu v nezaměstnanosti	do 50 let věku	5 měsíců	
		od 50 do 55 let věku	8 měsíců	
		nad 55 let věku	11 měsíců	
	Výše podpory z čistého měsíčního výdělku z předchozího zaměstnání	první dva měsíce evidence	65 %	
		druhé dva měsíce evidence	50 %	
		zbytek podpůrní doby	45 %	
při absolvování rekvalifikace		60 %		
Porodné	Nárok v případě, že hranice příjmů musí být v předcházejícím čtvrtletí nižší než 2,4násobek životního minima rodiny	Porodné náleží v rodině pouze jednou, přičemž je stanoveno pevnou částkou a činí 13 000 Kč na první živě narozené dítě. Narodilo-li se s prvním živě narozeným dítětem další živě narozené dítě nebo děti, činí výše porodného 19 500 Kč		
Rodičovský příspěvek	Výše a čerpání rodičovského příspěvku: možnost volit délku pobírání a jeho výši náleží do doby, kdy je vyčerpána celková částka 220 000,- Kč, nejdéle však do 4 let věku dítěte. Maximální výše rodičovského příspěvku činí 11 500,- Kč/měsíc. Konkrétní výši lze zvolit ve vazbě na denní vyměřovací základ pro PPM (DVZ) jednoho z rodičů. Volbu výše příspěvku lze měnit jednou za 3 měsíce.			
	Výše a čerpání rodičovského příspěvku v případech, kdy nelze stanovit žádnému z rodičů v rodině k datu narození nejmladšího dítěte v rodině denní vyměřovací základ: 7 600,- Kč do konce devátého měsíce věku dítěte a následně 3 800,- Kč do 4 let věku dítěte.			
Informace o ostatních dávkách a příspěvcích v rámci státní sociální podpory, pomoci v hmotné nouzi, dávek pro osoby se zdravotním postižením a dalších lze najít na internetové adrese:		http://portal.mpsv.cz/soc		
<p>Upozornění Uvedené informace jsou pouze zjednodušené a orientační. Úplné podmínky pro přiznání požadovaných dávek ze sociální oblasti spravované úřady práce, jsou uvedeny v právních předpisech nebo je na základě podrobnějších znalostí o konkrétní situaci vysvětlí pracovníci jednotlivých pracovišť Úřadu práce České republiky.</p>				

VIII. Grafický přehled nezaměstnanosti v Kraji Vysočina k 31.8.2013:



Vypracoval: **Literák Pavel, BA(Hons)**, ÚP ČR, KrP v Jihlavě
E-mail: pavel.literak@ji.mpsv.cz
Tel.: 950 123 312