



**INFORMAČNÍ
BULLETIN**

**Úřadu práce ČR,
krajské pobočky v Jihlavě**

září 2013

Obsah:

I. Přehled zaměstnanosti v Kraji Vysočina

II. Nezaměstnanost v Kraji Vysočina

III. Přehled nezaměstnanosti podle jednotlivých regionů

IV. Aktivní politika zaměstnanosti v kraji Vysočina

V. Nepojistné sociální dávky

VI. Informace z Evropské unie

VII. Důležité údaje ze sociální oblasti

VIII. Grafický přehled nezaměstnanosti v Kraji Vysočina

I. Přehled zaměstnanosti v Kraji Vysočina

(aktualizace počtů k 31.12.2012 (dle možností) – podle ČSÚ):

Zaměstnavatelé:

Vývoj počtu ekonomických subjektů v Kraji Vysočina (stav k 31. 12.)^{*)}
(údaje v územní struktuře daného roku)

	2006	2007	2008	2009	2010	2011	2012	Rozdíl 2012 - 2006	Index 2012/2006 v %
Ekonomické subjekty celkem	97 157	98 957	101 703	100 954	103 510	105 185	106 578	9 421	109,7
v tom: fyzické osoby	79 838	80 946	82 718	81 185	82 992	84 458	85 707	5 869	107,4
z toho: živnostníci	67 073	68 479	70 136	73 236	75 078	76 387	77 177	10 104	115,1
právnícké osoby	17 319	18 011	18 985	19 769	20 518	20 727	20 871	3 552	120,5
z toho: obchodní společnosti	6 577	6 828	7 127	7 378	7 621	7 793	7 902	1 325	120,1
z toho: spol. s r.o.	5 869	6 115	6 415	6 678	6 908	7 077	7 190	1 321	122,5
akciová společnost	441	449	452	442	454	461	453	12	102,7
zahraniční osoba	1 494	1 653	2 055	2 391	2 618	2 397	2 205	711	147,6
z toho s počtem zaměstnanců									
1 - 9 zaměstnanců	8 665	8 735	8 754	8 531	8 451	8 292	8 222	-443	94,9
10 - 49 zaměstnanců	2 038	2 076	2 060	1 981	1 913	1 902	1 804	-234	88,5
50 - 249 zaměstnanců	647	646	641	609	592	573	536	-111	82,8
250 a více zaměstnanců	85	84	84	79	85	89	83	-2	97,6
zaměstnavatelů celkem	11 435	11 541	11 539	11 200	11 041	10 856	10 645	-790	93,1
z toho s převažující činností:¹⁾									
zemědělství, lesnictví, rybolov	10 695	10 812	10 935	7 583	7 857	8 039	8 156	-2 539	76,3
průmysl	15 065	15 266	15 235	15 443	15 741	15 785	15 527	462	103,1
stavebnictví	11 600	12 059	12 688	13 377	13 785	13 919	14 161	2 561	122,1
obchod, ubytování a stravování	27 709	28 127	27 616	27 624	27 738	27 402	26 910	-799	97,1

^{*)} v roce 2009 ukončena evidence právní formy 103 Samostatně hospodařící rolník (cca 65 tis. subjektů v ČR)

¹⁾ od roku 2008 podle klasifikace CZ-NACE

Ekonomické subjekty podle převažující činnosti OKEČ (2010)

	Počet registrovaných jednotek s převažující činností											
	Zemědělství, lesnictví, rybářství	Průmysl	Stavebnictví	Obchod včetně oprav	Ubytování, stravování	Doprava, skladování, spoje	Finančnictví	Nemovitosti a pronájmy	Veřejná správa, obrana	Vzdělávání	Zdravotnictví, veterinářství	Ostatní veřejné a sociální služby
HB	1 444	2 909	2 329	4 133	846	527	402	2 795	325	289	311	2 131
JI	1 341	3 268	2 822	5 193	1 161	831	421	4 977	282	370	332	2 467
PE	1 351	2 326	2 371	3 598	768	469	289	2 238	302	213	237	1 651
TR	1 793	3 547	3 153	4 772	994	623	385	3 087	380	320	376	2 664
ZR	1 927	3 802	3 104	5 785	1 182	694	370	3 118	446	406	352	2 511
Kraj	7 856	15 852	13 779	23 481	4 951	3 144	1 867	16 215	1 735	1 598	1 608	11 424

Ekonomické subjekty podle převažující činnosti CZ-NACE (2011)

	Počet registrovaných jednotek s převažující činností															
	Zemědělství	Průmysl	Stavebnictví	Obchod	Doprava	Ubytování, pohostinství	ICT	Finančnictví	Nemovitosti	Vědecké a technologie	Administrativa	Veřejná správa	Vzdělávání	Zdravotnictví	Kultura	Ostatní činnosti
HB	1 493	2 925	2 320	3 840	476	869	255	558	639	1 938	194	328	295	266	429	1 352
JI	1 354	3 239	2 878	5 031	743	1 176	388	536	1 079	3 313	334	292	380	285	553	1 807
PE	1 375	2 312	2 418	3 411	414	776	206	358	538	1 493	185	304	223	198	314	1 215
TR	1 811	3 518	3 166	4 478	551	1 016	249	518	714	2 030	248	396	321	323	495	1 834
ZR	2 006	3 791	3 137	5 574	616	1 231	307	443	614	2 092	274	450	412	281	536	1 741
Kraj	8 039	15 785	13 919	22 334	2 800	5 068	1 405	2 413	3 584	10 866	1 235	1 770	1 631	1 353	2 327	7 949

Zaměstnanci:

Vývoj zaměstnanosti v Kraji Vysočina v letech 2007 až 2011:

Rok:	2007	2008	2009	2010	2011
Pracovní síla (tis. osob)	260,4	256,2	255,5	255,9	251,2
v tom:					
zaměstnaní	248,3	247,8	241,1	238,2	235,0
nezaměstnaní	12,1	8,4	14,5	17,7	16,2
Ekonomicky neaktivní (tis. osob)	176,0	183,4	185,7	184,3	188,0
Registrovaná míra nezaměstnanosti (%)	5,6	6,3	10,3	10,7	9,4

Průměrný počet zaměstnanců v národním hospodářství podle ekonomické činnosti (sekce CZ-NACE) v roce 2010 v tis. fyzických osob – srovnání se sousedními kraji

Ekonomické činnosti podle CZ-NACE	Počet registrovaných jednotek s převažující činností															
	Zemědělství	Průmysl	Stavebnictví	Obchod	Doprava	Ubytování, pohostinství	ICT	Finančnictví	Nemovitosti	Věda a technologie	Administrativa	Veřejná správa	Vzdělávání	Zdravotnictví	Kultura	Ostatní činnosti
ČR	107,8	1 174,5	259,5	509,5	255,6	118,8	97,5	72,0	45,1	156,4	147,4	295,4	295,1	284,2	51,7	49,8
Středočeský	14,0	132,0	23,3	54,2	29,9	10,6	3,5	2,5	3,0	10,3	13,7	22,0	25,8	24,0	3,5	3,7
Jihočeský	12,3	72,4	17,1	26,9	16,5	6,2	2,1	2,5	1,8	6,0	6,6	16,4	17,2	14,9	3,0	2,9
Pardubický	8,1	67,5	11,9	21,0	12,6	4,0	3,0	2,5	1,3	4,7	4,6	9,8	13,9	12,2	1,4	1,7
Vysočina	12,4	71,4	11,4	18,0	8,0	3,6	1,3	1,1	0,9	3,2	2,2	10,8	13,1	12,7	1,2	1,2
Jihomoravský	12,0	120,6	33,6	60,2	28,1	12,1	13,8	6,4	5,0	19,6	17,4	30,8	38,1	30,8	6,1	6,3

II. Nezaměstnanost v Kraji Vysočina k 30.9.2013

K 30.9.2013 evidovaly úřady práce v Kraji Vysočina celkem **24 500 osob**, což je o **370 osob** méně než ke konci předchozího měsíce. Ve srovnání se stejným obdobím roku 2012 je počet uchazečů o zaměstnání v současné době vyšší o **1 992 osob**. Z celkového počtu uchazečů o zaměstnání je **23 859 dosažitelných uchazečů o zaměstnání¹** (proti minulému měsíci pokles celkem o **652 osob**).

Nově bylo v průběhu září 2013 zaevidováno na kontaktních pracovištích úřadu práce **2 847 osob**. Je to o **953** nově evidovaných uchazečů více než v srpnu 2013.

Evidenci ukončilo v září celkem 3 217 uchazečů. Je to o **1 330** vyřazených uchazečů více než v předchozím měsíci. V průběhu září 2013 nastoupilo ověřeně do nového zaměstnání **1 669 osob** (o 779 osob více než minulý měsíc) a **1 548** uchazečů bylo vyřazeno bez umístění (vyřazení §30(2)) a ostatní).

K poklesu nezaměstnanosti došlo ve čtyřech z pěti okresů Kraje Vysočina. Největší pokles byl evidován na Jihlavsku (-0,4 %) a Havlíčkobrodsku (-0,3 %). V okresech Pelhřimov a Třebíč se nezaměstnanost snížila shodně o 0,1 %. A konečně v okrese Žďár nad Sázavou se již třetí měsíc za sebou výše nezaměstnanosti nezměnila.

Žen evidovaly ke konci září pobočky úřadu práce v Kraji Vysočina celkem 13 169, což odpovídá **53,8 %** z celkového počtu nezaměstnaných (meziměsíční pokles v počtech (-376) i v % (0,7 %)). **Osob se zdravotním postižením** bylo evidováno **3 565**, tedy **14,6 %** z celkového počtu nezaměstnaných (meziměsíční pokles v počtech (-70), stagnace v %).

Absolventů škol všech stupňů vzdělání a mladistvých bylo k **30.9.2013** registrováno **2 567**, což je o **422 osob** více než v předchozím měsíci a současně také o **346** více než ve stejném období roku 2012. Na celkové nezaměstnanosti se podílejí **10,5 %** (meziměsíční nárůst jak v počtech, tak v %).

Podporu v nezaměstnanosti poskytovala v **září 2013** kontaktní pracoviště pobočky úřadu práce **4 857 uchazečům o zaměstnání**, tj. **19,8 %** všech osob vedených v evidencích kontaktních pracovišť pobočky úřadu práce (meziměsíční pokles počtů jak vyplácených osob, tak i %).

Podíl nezaměstnaných osob v září 2013 činil v Kraji Vysočina 6,9 % (srpen 2013 – **7,1 %**, září 2012 – **6,3 %**). **Nejnižší** byl v okrese Pelhřimov (4,6 %), **nejvyšší** v okrese Třebíč (8,8 %). Podíl nezaměstnaných žen byl **7,6 %** (pokles o 0,3 %) a mužů **6,2 %** (pokles o 0,1 %).

Částečně nezaměstnaných uchazečů evidovaly úřady práce **ke konci září 2013** celkem **3 249**, z nich bylo **2 133 žen** (proti srpnu celkově nárůst počtů o 146 osob, z toho u žen nárůst o 44 osob).

Volných pracovních míst bylo na úřadech práce k 30.9.2013 registrováno celkem 1 054, tedy o **74 míst** více než v předchozím měsíci. Na jedno volné pracovní místo připadá

¹Jedná se o uchazeče o zaměstnání, kteří mohou bezprostředně nastoupit do zaměstnání při nabídce vhodného pracovního místa, tj. evidovaní nezaměstnaní, kteří nemají žádnou objektivní překážku pro přijetí zaměstnání. Za dosažitelné se nepovažují uchazeči o zaměstnání ve vazbě, ve výkonu trestu, uchazeči v pracovní neschopnosti, uchazeči, kteří jsou zařazeni na rekvalifikační kurzy nebo uchazeči, kteří vykonávají krátkodobé zaměstnání, a dále uchazeči, kteří pobírají peněžitou pomoc v mateřství nebo kterým je poskytováno hmotné zabezpečení po dobu mateřské dovolené.

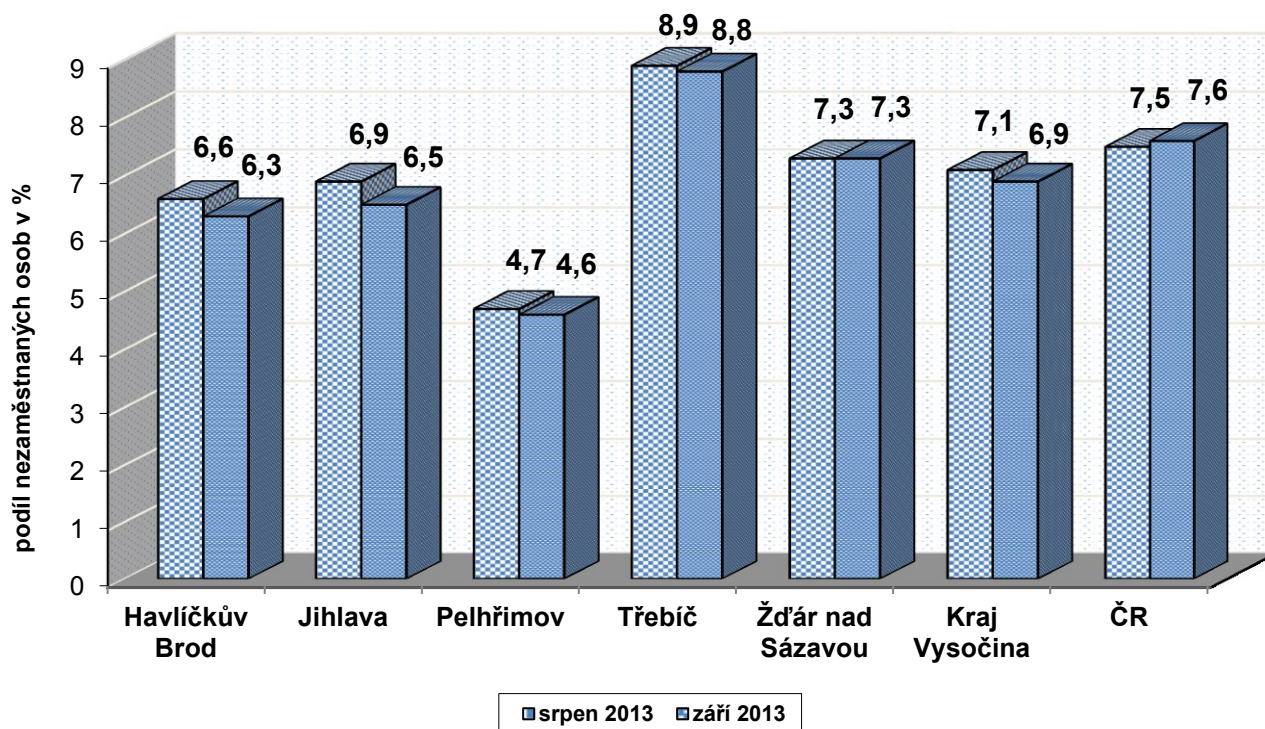
v současné době v průměru **23,2** uchazeče (minulý měsíc v průměru **25,4** uchazečů na 1 volné pracovní místo).

III. Přehled nezaměstnanosti podle jednotlivých regionů

Tab. 1 – Porovnání podílu nezaměstnaných osob v kraji Vysočina k 30.9.2013:

	počet obyvatel ve věku 15-64 let	uchazeči celkem	z nich dosažitelní uchazeči ve věku 15-64 let	PNO v %
Havlíčkův Brod	64 077	4 094	4 018	6,3
Jihlava	76 141	5 215	4 979	6,5
Pelhřimov	48 252	2 278	2 200	4,6
Třebíč	77 135	6 917	6 805	8,8
Žďár nad Sázavou	80 231	5 996	5 857	7,3
kraj Vysočina	345 836	24 500	23 859	6,9
Česká republika	7 141 646	557 058	542 438	7,6

Srovnání výše nezaměstnanosti v kraji Vysočina k 30.9.2013 (srpen 2013, září 2013)



Přehled nezaměstnanosti v jednotlivých okresech kraje Vysočina k 30.9.2013:

Tab. 2 - Přehled nezaměstnanosti v okrese Havlíčkův Brod k 30.9.2013:

	Havlíčkův Brod		
	září 12	srpen 2013	září 2013
podíl nezaměstnaných osob	5,9 %	6,6 %	6,3 %
uchazečů celkem	3 847	4 261	4 094
dosažitelní uchazeči 15-64 let	3 838	4 228	4 018
ženy	2 128	2 358	2 205
absolventi škol	339	331	383
osoby se ZP	657	705	690
volná pracovní místa	130	128	164
počet uchazečů na 1 VPM	29,6	33,3	25,0

Tab. 3 - Přehled nezaměstnanosti v okrese Jihlava k 30.9.2013:

	Jihlava		
	září 12	srpen 2013	září 2013
podíl nezaměstnaných osob	6,2 %	6,9 %	6,5 %
uchazečů celkem	4 976	5 458	5 215
dosažitelní uchazeči 15-64 let	4 785	5 287	4 979
ženy	2 580	2 887	2 699
absolventi škol	547	535	573
osoby se ZP	596	607	595
volná pracovní místa	195	221	219
počet uchazečů na 1 VPM	25,5	24,7	23,8

Tab. 4 - Přehled nezaměstnanosti v okrese Pelhřimov k 30.9.2013:

	Pelhřimov		
	září 12	srpen 2013	září 2013
podíl nezaměstnaných osob	4,1 %	4,7 %	4,6 %
uchazečů celkem	2 007	2 295	2 278
dosažitelní uchazeči 15-64 let	1 977	2 256	2 200
ženy	1 142	1 279	1 248
absolventi škol	165	193	218
osoby se ZP	393	435	420
volná pracovní místa	205	156	170
počet uchazečů na 1 VPM	9,8	14,7	13,4

Tab. 5 - Přehled nezaměstnanosti v okrese Třebíč k 30.9.2013:

	Třebíč		
	září 12	srpen 2013	září 2013
podíl nezaměstnaných osob	8,0 %	8,9 %	8,8 %
uchazečů celkem	6 325	6 895	6 917
dosažitelní uchazeči 15-64 let	6 284	6 843	6 805
ženy	3 548	3 796	3 796
absolventi škol	614	565	718
osoby se ZP	751	776	762
volná pracovní místa	203	208	196
počet uchazečů na 1 VPM	31,2	33,1	35,3

Tab. 6 - Přehled nezaměstnanosti v okrese Žďár nad Sázavou k 30.9.2013:

	Žďár nad Sázavou		
	září 12	srpen 2013	září 2013
podíl nezaměstnaných osob	6,6 %	7,3 %	7,3 %
uchazečů celkem	5 353	5 961	5 996
dosažitelní uchazeči 15-64 let	5 344	5 897	5 857
ženy	2 928	3 225	3 221
absolventi škol	556	521	675
osoby se ZP	1 089	1 112	1 098
volná pracovní místa	285	267	305
počet uchazečů na 1 VPM	18,8	22,3	19,7

Tab. 7 - Přehled nezaměstnanosti v kraji Vysočina k 30.9.2013:

	kraj Vysočina		
	září 12	srpen 2013	září 2013
podíl nezaměstnaných osob	6,3 %	7,1 %	6,9 %
uchazečů celkem	22 508	24 870	24 500
dosažitelní uchazeči 15-64 let	22 228	24 511	23 859
ženy	12 326	13 545	13 169
absolventi škol	2 221	2 145	2 567
osoby se ZP	3 486	3 635	3 565
volná pracovní místa	1 018	980	1 054
počet uchazečů na 1 VPM	22,1	25,4	23,2

Pohyb volných pracovních míst v kraji Vysočina k 30.9.2013:

Tab. 8 – pohyb volných pracovních míst v září 2013:

	volná pracovní místa	
	ke konci srpna	ke konci září
Havlíčkův Brod	128	164
Jihlava	221	219
Pelhřimov	156	170
Třebíč	208	196
Žďár nad Sázavou	267	305
Kraj Vysočina	980	1 054

Tab. 10 – Počet žádostí o výplatu Pvn z aplikace „Zaměstnanost“ (stav k 30.9.2013)

	Počet žádostí
Havlíčkův Brod (+ Příbrav, Golčův Jeníkov)	1 250
Chotěboř	397
Světlá nad Sázavou (+ Ledeč nad Sázavou)	597
Jihlava (+ Polná, Třešť)	2 542
Telč	405
Humpolec	476
Pelhřimov (+ Pacov)	1 289
Moravské Budějovice (+ Jemnice)	742
Náměšť nad Oslavou	364
Třebíč (+ Jaroměřice nad R., Hrotovice)	1 906
Bystřice nad Pernštejnem	624
Nové Město na Moravě	503
Velké Meziříčí (+ Velká Bíteš)	927
Žďár nad Sázavou	1 006
CELKEM	13 028

IV. Aktivní politika zaměstnanosti v kraji Vysočina

Kritéria pro realizaci aktivní politiky zaměstnanosti (APZ) Úřadu práce ČR, krajské pobočky v Jihlavě, platná od 1.8.2013:

Nástroj APZ	Podmínky možnosti využití nástroje APZ	Poznámka
Veřejně prospěšné práce	<ul style="list-style-type: none"> - přednostně pro uchazeče, který je v evidenci příslušného kontaktního pracoviště déle než 5 měsíců nebo - pro uchazeče, který je v evidenci příslušného kontaktního pracoviště a je osobou se zdravotním postižením nebo - pro uchazeče, který je v evidenci příslušného kontaktního pracoviště a je osobou do 25 let věku nebo - pro uchazeče, který je v evidenci příslušného kontaktního pracoviště a je osobou nad 55 let věku nebo - pro uchazeče, který je v evidenci příslušného kontaktního pracoviště a je absolventem školy bez praxe nebo - pro uchazeče, který je v evidenci příslušného kontaktního pracoviště a je osobou pečující o dítě do 10 let věku nebo - pro uchazeče, který je v evidenci příslušného kontaktního pracoviště a je osobou s nedostatečnou praxí či kvalifikací 	<p>11 390,- Kč/klient/měsíc, doba trvání pracovního místa: - max. 12 měsíců (národní APZ), - do 31.10.2013 (projekty ESF)</p>
SÚPM vyhrazená	<ul style="list-style-type: none"> - pro uchazeče, který je v evidenci příslušného kontaktního pracoviště déle než 9 měsíců nebo - pro uchazeče, který je v evidenci příslušného kontaktního pracoviště déle než 5 měsíců a je osobou se zdravotním postižením nebo - pro uchazeče, který je v evidenci příslušného kontaktního pracoviště déle než 5 měsíců a je osobou nad 55 let věku nebo - pro uchazeče, který je v evidenci příslušného kontaktního pracoviště déle než 5 měsíců a osobou pečující o dítě do 10 let věku nebo - pro uchazeče, který bude pracovat na zkrácený pracovní úvazek a přitom pečuje o osobu blízkou nebo o dítě do 10 let věku, přičemž nemusí být v evidenci příslušného kontaktního pracoviště 5 měsíců nebo - pro uchazeče, který je v evidenci příslušného 	<p>9 000,- Kč/klient/měsíc (nebo při zkráceném pracovním úvazku poměrná část z této částky)</p>

	kontaktního pracoviště déle než 12 měsíců a bude zaměstnán na zkrácený pracovní úvazek	
SÚPM SVČ	<ul style="list-style-type: none"> - pro uchazeče, který je v evidenci příslušného kontaktního pracoviště déle než 5 měsíců nebo - pro uchazeče, který je v evidenci příslušného kontaktního pracoviště a je osobou se zdravotním postižením nebo - pro uchazeče, který je v evidenci příslušného kontaktního pracoviště a je osobou do 25 let věku nebo - pro uchazeče, který je v evidenci příslušného kontaktního pracoviště a je osobou nad 55 let věku nebo - pro uchazeče, který je v evidenci příslušného kontaktního pracoviště a je osobou pečující o dítě do 10 let věku 	Výše příspěvku dle nezbytných nákladů pro zahájení SVČ, maximálně do výše 60.000,-Kč, dohoda na 1 rok, pro uchazeče, který zahajuje první živnostenská podnikání, nebo který 5 let nepodnikal, nebo podnikal, ale v jiné oblasti (jiný předmět podnikání).
SÚPM zřízená	<p>Uzavírá se na zařízení a vybavení nového pracovního místa za podmínek:</p> <ul style="list-style-type: none"> - pro uchazeče, který je v evidenci příslušného kontaktního pracoviště déle než 9 měsíců nebo - pro uchazeče, který je v evidenci příslušného kontaktního pracoviště a je osobou se zdravotním postižením nebo - pro uchazeče, který je v evidenci příslušného kontaktního pracoviště a je osobou do 25 let věku nebo - pro uchazeče, který je v evidenci příslušného kontaktního pracoviště a je osobou nad 55 let věku nebo - pro uchazeče, který je v evidenci příslušného kontaktního pracoviště a je absolventem školy bez praxe nebo - pro uchazeče, který je v evidenci příslušného kontaktního pracoviště a je osobou pečující o dítě do 10 let věku nebo - pro uchazeče, který je v evidenci příslušného kontaktního pracoviště a je osobou s nedostatečnou praxí či kvalifikací 	Výše příspěvku maximálně do výše 60.000,-Kč. Minimální udržitelnost pracovního místa 1 rok.

Poznámky:

- **pomocí příspěvku na realizaci aktivní politiky zaměstnanosti nebude podporováno zaměstnávání statutárních zástupců a společníků, stejně tak jako nebude podporováno opakované zaměstnávání totožného uchazeče u stejného zaměstnavatele**
- **projekty pro absolventy škol a uchazeče do 30 let věku jsou k dispozici od září 2013**

Přehled účinnosti jednotlivých nástrojů APZ

Tab. 1 APZ – Přehled účinnosti jednotlivých nástrojů APZ k 30.9.2013:

	SÚPM vyhrazená místa (bez ESF)		Chráněná pracovní místa (vymezená)		Rekvalifikace	Zvolená rekvalifikace (bez ESF)	
	celkem od počátku roku		počet míst		počet osob v rekvalifikaci ke konci sledovaného měsíce	počet uchazečů	
	vytvořená místa	umístění uchazeči	stav na konci sled. měsíce	celkem od počátku roku		stav na konci sled. měsíce	celkem od počátku roku
HB	0	0	330	13	61	25	105
JI	31	31	310	30	89	21	133
PE	2	2	248	25	37	18	74
TR	4	4	257	28	77	24	122
ZR	46	46	239	38	133	24	95
Vysočina	83	83	1 384	134	397	112	529

Tab. 2 APZ – Přehled účinnosti jednotlivých nástrojů APZ k 30.9.2013:

	SÚPM - SVČ		Chráněná pracovní místa - zřízení		Chráněná pracovní místa – SVČ OZP	
	umístění uchazeči		vytvořená místa	umístění uchazeči	umístění uchazeči	
	stav na konci sled. měsíce	celkem od počátku roku	celkem od počátku roku		stav na konci sled. měsíce	celkem od počátku roku
HB	60	50	20	27	1	1
JI	20	17	2	2	0	0
PE	23	18	3	3	0	0
TR	41	33	0	0	1	1
ZR	49	46	10	10	2	2
Vysočina	193	164	35	42	4	4

Tab. 3 APZ – Přehled účinnosti jednotlivých nástrojů APZ k 30.9.2013:

	Veřejně prospěšné práce (bez ESF)		Projekty ESF OP LZZ Veřejně prospěšné práce (NIP)		SÚPM zřízená u zaměstnavatele (bez ESF)		Projekty ESF OP LZZ Společensky účelná pracovní místa (NIP)	
	celkem od počátku roku		celkem od počátku roku		celkem od počátku roku		celkem od počátku roku	
	vytvořená místa	umístění uchazeči	počet míst	počet uchazečů	počet míst	počet uchazečů	počet míst	počet uchazečů
HB	42	42	68	69	3	3	71	71
JI	65	65	92	92	0	0	100	100
PE	31	31	93	96	0	0	45	45
TR	123	101	299	303	0	0	110	110
ZR	87	87	274	274	10	11	120	120
Vysočina	348	326	826	834	13	14	446	446

V. Nepojistné sociální dávky

Hmotná nouze a dávky pro osoby se zdravotním postižením

Tab. 1 – Hmotná nouze – počet podaných žádostí k 30.9.2013:

kontaktní pracoviště	Počet žádostí celkem	z toho:	
		příspěvek na živobytí	doplatek na bydlení
Havlíčkův Brod (+ Přibyslav, Golčův Jeníkov)	526	257	198
Chotěboř	210	123	87
Světlá nad Sázavou (+ Ledeč nad Sázavou)	233	90	62
Jihlava (+ Polná, Třešť)	1 156	616	410
Telč	153	76	36
Humpolec	156	96	60
Pelhřimov (+ Pacov)	2 485	1 719	766
Moravské Budějovice (+ Jemnice)	325	156	77
Náměšť nad Oslavou	114	64	36
Třebíč (+ Jaroměřice nad R., Hrotovice)	1 162	474	443
Bystřice nad Pernštejnem	274	95	81
Nové Město na Moravě	246	93	102
Velké Meziříčí (+ Velká Bíteš)	622	212	85
Žďár nad Sázavou	274	123	104
CELKEM	7 936	4 194	2 547

Tab. 2 – Zdravotně postižení: počet podaných žádostí k 30.9.2013:

kontaktní pracoviště	Počet žádostí	
	mobilita	příspěvek na péči
Havlíčkův Brod (+ Přibyslav, Golčův Jeníkov)	130	534
Chotěboř	100	226
Světlá nad Sázavou (+ Ledeč nad Sázavou)	104	162
Jihlava (+ Polná, Třešť)	351	815
Telč	44	141
Humpolec	92	166
Pelhřimov (+ Pacov)	424	607
Moravské Budějovice (+ Jemnice)	129	224
Náměšť nad Oslavou	12	121
Třebíč (+ Jaroměřice nad R., Hrotovice)	243	721
Bystřice nad Pernštejnem	125	273
Nové Město na Moravě	76	245
Velké Meziříčí (+ Velká Bíteš)	123	353
Žďár nad Sázavou	172	394
CELKEM	2 125	4 982

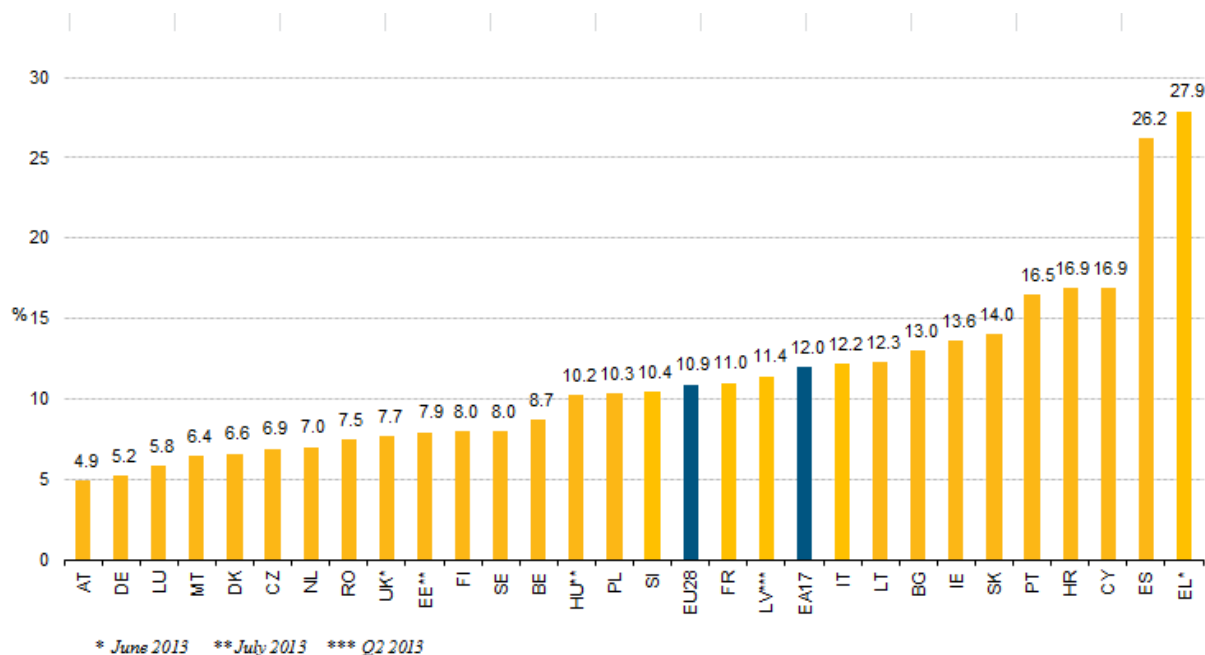
VI. Informace z Evropské unie (srpen 2013)

Podle posledních dostupných údajů **míra nezaměstnanosti** zpracovávaná **EUROSTATEM** pro mezinárodní srovnání byla **v srpnu 2013 v ČR 6,9 %, v EU28 10,9 %**. Nižší než v ČR byla v Rakousku (4,9 %), Německu (5,2 %), Lucembursku (5,8 %), na Maltě (6,4 %) a Dánsku (6,6 %). Vyšší než průměr EU28 byla ve Francii (11,0 %), v Itálii (12,2 %), Litvě (12,3 %), Bulharsku (13,0 %), v Irsku (13,6 %), na Slovensku (14,0 %), na Kypru a v Portugalsku (16,3 %), v Chorvatsku (16,9 %), a ve Španělsku (26,2 %). Za Estonsko, Řecko, Lotyšsko, Maďarsko a Velkou Británii údaje za srpen nejsou zatím k dispozici (poslední dostupné údaje za červen nebo červenec 2013 byly vyšší než míra nezaměstnanosti v ČR).

Vývoj nezaměstnanosti v EU

- nezaměstnanost je zde sledována ve formě míry nezaměstnanosti
- ukazatel respektuje metodiku Mezinárodní organizace práce (ILO)
- hodnoty jsou očištěny o vliv sezónnosti (SA)
- údaje jsou aktualizovány měsíčně

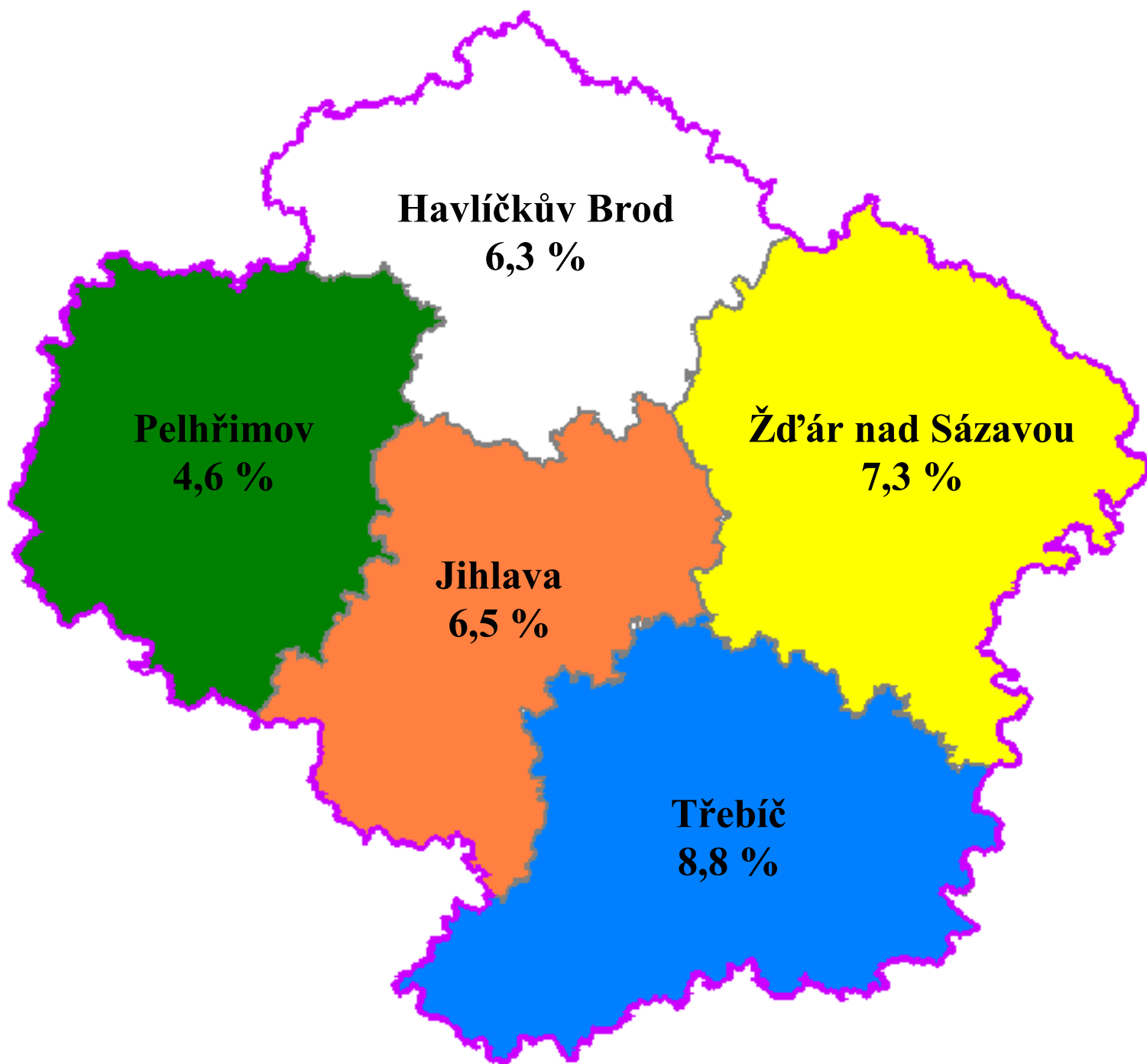
Přehled (sezónně očištěné) nezaměstnanosti v srpnu 2013 v EU a EHP



VII. Důležité údaje ze sociální oblasti spravované úřady práce (hodnoty stanovené zákonem nebo nařízením vlády)

Životní a existenční minimum (měsíčně)	Částky životního minima	Pro jednotlivce 3 410,- Kč, pro první osobu v domácnosti 3 140,- Kč, pro druhou a další osobu v domácnosti, která není nezaopatřeným dítětem 2 830,- Kč, pro nezaopatřené děti ve věku do 6 let 1 740,- Kč, 6 – 15 let 2 140,- Kč a 15 – 26 let (nezaopatřené) 2 450,- Kč		
Minimální mzda	Pro zaměstnance odměňované měsíční mzdou	8 500,- Kč (při týdenní pracovní době 40 hodin), tj. 50,60 Kč/hod.		
Nejnižší úrovně zaručené mzdy (při týdenní pracovní době 40 hod.)	1. skupina prací:	50,60 Kč/hod.	8 500 Kč/měs.	
	2. skupina prací:	55,90 Kč/hod.	9 400 Kč/měs.	
	3. skupina prací:	61,70 Kč/hod.	10 400 Kč/měs.	
	4. skupina prací:	68,10 Kč/hod.	11 400 Kč/měs.	
	5. skupina prací:	75,20 Kč/hod.	12 600 Kč/měs.	
	6. skupina prací:	83,00 Kč/hod.	13 900 Kč/měs.	
	7. skupina prací:	91,70 Kč/hod.	15 400 Kč/měs.	
	8. skupina prací:	101,20 Kč/hod.	17 000 Kč/měs.	
Podpora v nezaměstnanosti	Délka nároku na podporu v nezaměstnanosti	do 50 let věku	5 měsíců	
		od 50 do 55 let věku	8 měsíců	
		nad 55 let věku	11 měsíců	
	Výše podpory z čistého měsíčního výdělku z předchozího zaměstnání	první dva měsíce evidence	65 %	
		druhé dva měsíce evidence	50 %	
		zbytek podpůrní doby	45 %	
při absolvování rekvalifikace		60 %		
Porodné	Nárok v případě, že hranice příjmů musí být v předcházejícím čtvrtletí nižší než 2,4násobek životního minima rodiny	Porodné náleží v rodině pouze jednou, přičemž je stanoveno pevnou částkou a činí 13 000 Kč na první živě narozené dítě. Narodilo-li se s prvním živě narozeným dítětem další živě narozené dítě nebo děti, činí výše porodného 19 500 Kč		
Rodičovský příspěvek	Výše a čerpání rodičovského příspěvku: možnost volit délku pobírání a jeho výši náleží do doby, kdy je vyčerpána celková částka 220 000,- Kč, nejdéle však do 4 let věku dítěte. Maximální výše rodičovského příspěvku činí 11 500,- Kč/měsíc. Konkrétní výši lze zvolit ve vazbě na denní vyměřovací základ pro PPM (DVZ) jednoho z rodičů. Volbu výše příspěvku lze měnit jednou za 3 měsíce.			
	Výše a čerpání rodičovského příspěvku v případech, kdy nelze stanovit žádnému z rodičů v rodině k datu narození nejmladšího dítěte v rodině denní vyměřovací základ: 7 600,- Kč do konce devátého měsíce věku dítěte a následně 3 800,- Kč do 4 let věku dítěte.			
Informace o ostatních dávkách a příspěvcích v rámci státní sociální podpory, pomoci v hmotné nouzi, dávek pro osoby se zdravotním postižením a dalších lze najít na internetové adrese:		http://portal.mpsv.cz/soc		
<p>Upozornění: uvedené informace jsou pouze zjednodušené a orientační. Úplné podmínky pro přiznání požadovaných dávek ze sociální oblasti spravované úřady práce jsou uvedeny v právních předpisech, nebo je na základě podrobnějších znalostí o konkrétní situaci vysvětlí pracovníci jednotlivých pracovišť Úřadu práce České republiky.</p>				

VIII. Grafický přehled nezaměstnanosti v Kraji Vysočina k 30.9.2013:



Vypracoval: **Literák Pavel, BA(Hons)**, ÚP ČR, KrP v Jihlavě
E-mail: pavel.literak@ji.mpsv.cz
Tel.: 950 123 312