



**INFORMAČNÍ
BULLETIN**

**Úřadu práce ČR,
krajské pobočky v Jihlavě**

říjen 2013

Obsah:

I. Přehled zaměstnanosti v Kraji Vysočina

II. Nezaměstnanost v Kraji Vysočina

III. Přehled nezaměstnanosti podle jednotlivých regionů

IV. Aktivní politika zaměstnanosti v kraji Vysočina

V. Nepojistné sociální dávky

VI. Informace z Evropské unie

VII. Důležité údaje ze sociální oblasti

VIII. Grafický přehled nezaměstnanosti v Kraji Vysočina

I. Přehled zaměstnanosti v Kraji Vysočina

(aktualizace počtů k 31.12.2012 (dle možností) – podle ČSÚ):

Zaměstnavatelé:

Vývoj počtu ekonomických subjektů v Kraji Vysočina (stav k 31. 12.)^{*)}
(údaje v územní struktuře daného roku)

	2006	2007	2008	2009	2010	2011	2012	Rozdíl 2012 - 2006	Index 2012/2006 v %
Ekonomické subjekty celkem	97 157	98 957	101 703	100 954	103 510	105 185	106 578	9 421	109,7
v tom: fyzické osoby	79 838	80 946	82 718	81 185	82 992	84 458	85 707	5 869	107,4
z toho: živnostníci	67 073	68 479	70 136	73 236	75 078	76 387	77 177	10 104	115,1
právnícké osoby	17 319	18 011	18 985	19 769	20 518	20 727	20 871	3 552	120,5
z toho: obchodní společnosti	6 577	6 828	7 127	7 378	7 621	7 793	7 902	1 325	120,1
z toho: spol. s r.o.	5 869	6 115	6 415	6 678	6 908	7 077	7 190	1 321	122,5
akciová společnost	441	449	452	442	454	461	453	12	102,7
zahraniční osoba	1 494	1 653	2 055	2 391	2 618	2 397	2 205	711	147,6
z toho s počtem zaměstnanců									
1 - 9 zaměstnanců	8 665	8 735	8 754	8 531	8 451	8 292	8 222	-443	94,9
10 - 49 zaměstnanců	2 038	2 076	2 060	1 981	1 913	1 902	1 804	-234	88,5
50 - 249 zaměstnanců	647	646	641	609	592	573	536	-111	82,8
250 a více zaměstnanců	85	84	84	79	85	89	83	-2	97,6
zaměstnavatelů celkem	11 435	11 541	11 539	11 200	11 041	10 856	10 645	-790	93,1
z toho s převažující činností:¹⁾									
zemědělství, lesnictví, rybolov	10 695	10 812	10 935	7 583	7 857	8 039	8 156	-2 539	76,3
průmysl	15 065	15 266	15 235	15 443	15 741	15 785	15 527	462	103,1
stavebnictví	11 600	12 059	12 688	13 377	13 785	13 919	14 161	2 561	122,1
obchod, ubytování a stravování	27 709	28 127	27 616	27 624	27 738	27 402	26 910	-799	97,1

^{*)} v roce 2009 ukončena evidence právní formy 103 Samostatně hospodařící rolník (cca 65 tis. subjektů v ČR)

¹⁾ od roku 2008 podle klasifikace CZ-NACE

Ekonomické subjekty podle převažující činnosti OKEČ (2010)

	Počet registrovaných jednotek s převažující činností											
	Zemědělství, lesnictví, rybářství	Průmysl	Stavebnictví	Obchod včetně oprav	Ubytování, stravování	Doprava, skladování, spoje	Finančnictví	Nemovitosti a pronájmy	Veřejná správa, obrana	Vzdělávání	Zdravotnictví, veterinářství	Ostatní veřejné a sociální služby
HB	1 444	2 909	2 329	4 133	846	527	402	2 795	325	289	311	2 131
JI	1 341	3 268	2 822	5 193	1 161	831	421	4 977	282	370	332	2 467
PE	1 351	2 326	2 371	3 598	768	469	289	2 238	302	213	237	1 651
TR	1 793	3 547	3 153	4 772	994	623	385	3 087	380	320	376	2 664
ZR	1 927	3 802	3 104	5 785	1 182	694	370	3 118	446	406	352	2 511
Kraj	7 856	15 852	13 779	23 481	4 951	3 144	1 867	16 215	1 735	1 598	1 608	11 424

Ekonomické subjekty podle převažující činnosti CZ-NACE (2011)

	Počet registrovaných jednotek s převažující činností															
	Zemědělství	Průmysl	Stavebnictví	Obchod	Doprava	Ubytování, pohostinství	ICT	Finančnictví	Nemovitosti	Vědecké a technologie	Administrativa	Veřejná správa	Vzdělávání	Zdravotnictví	Kultura	Ostatní činnosti
HB	1 493	2 925	2 320	3 840	476	869	255	558	639	1 938	194	328	295	266	429	1 352
JI	1 354	3 239	2 878	5 031	743	1 176	388	536	1 079	3 313	334	292	380	285	553	1 807
PE	1 375	2 312	2 418	3 411	414	776	206	358	538	1 493	185	304	223	198	314	1 215
TR	1 811	3 518	3 166	4 478	551	1 016	249	518	714	2 030	248	396	321	323	495	1 834
ZR	2 006	3 791	3 137	5 574	616	1 231	307	443	614	2 092	274	450	412	281	536	1 741
Kraj	8 039	15 785	13 919	22 334	2 800	5 068	1 405	2 413	3 584	10 866	1 235	1 770	1 631	1 353	2 327	7 949

Zaměstnanci:

Vývoj zaměstnanosti v Kraji Vysočina v letech 2007 až 2011:

Rok:	2007	2008	2009	2010	2011
Pracovní síla (tis. osob)	260,4	256,2	255,5	255,9	251,2
v tom:					
zaměstnaní	248,3	247,8	241,1	238,2	235,0
nezaměstnaní	12,1	8,4	14,5	17,7	16,2
Ekonomicky neaktivní (tis. osob)	176,0	183,4	185,7	184,3	188,0
Registrovaná míra nezaměstnanosti (%)	5,6	6,3	10,3	10,7	9,4

Průměrný počet zaměstnanců v národním hospodářství podle ekonomické činnosti (sekce CZ-NACE) v roce 2010 v tis. fyzických osob – srovnání se sousedními kraji

Ekonomické činnosti podle CZ-NACE	Počet registrovaných jednotek s převažující činností															
	Zemědělství	Průmysl	Stavebnictví	Obchod	Doprava	Ubytování, pohostinství	ICT	Finančnictví	Nemovitosti	Věda a technologie	Administrativa	Veřejná správa	Vzdělávání	Zdravotnictví	Kultura	Ostatní činnosti
ČR	107,8	1 174,5	259,5	509,5	255,6	118,8	97,5	72,0	45,1	156,4	147,4	295,4	295,1	284,2	51,7	49,8
Středočeský	14,0	132,0	23,3	54,2	29,9	10,6	3,5	2,5	3,0	10,3	13,7	22,0	25,8	24,0	3,5	3,7
Jihočeský	12,3	72,4	17,1	26,9	16,5	6,2	2,1	2,5	1,8	6,0	6,6	16,4	17,2	14,9	3,0	2,9
Pardubický	8,1	67,5	11,9	21,0	12,6	4,0	3,0	2,5	1,3	4,7	4,6	9,8	13,9	12,2	1,4	1,7
Vysočina	12,4	71,4	11,4	18,0	8,0	3,6	1,3	1,1	0,9	3,2	2,2	10,8	13,1	12,7	1,2	1,2
Jihomoravský	12,0	120,6	33,6	60,2	28,1	12,1	13,8	6,4	5,0	19,6	17,4	30,8	38,1	30,8	6,1	6,3

II. Nezaměstnanost v Kraji Vysočina k 31.10.2013

K 31.10.2013 evidovaly úřady práce v Kraji Vysočina celkem 24 469 osob, což je o 31 osob méně než ke konci předchozího měsíce. Ve srovnání se stejným obdobím roku 2012 je počet uchazečů o zaměstnání v současné době vyšší o 1 941 osob. Z celkového počtu uchazečů o zaměstnání je **23 798 dosažitelných uchazečů o zaměstnání¹** (proti minulému měsíci pokles celkem o 61 osob).

Nově bylo v průběhu října 2013 zaevidováno na kontaktních pracovištích úřadu práce **2 021 osob**. Je to o 826 nově evidovaných uchazečů méně než v září 2013.

Evidenci ukončilo v říjnu celkem 2 052 uchazečů. Je to o 1 165 vyřazených uchazečů méně než v předchozím měsíci. V průběhu října 2013 nastoupilo ověřeně do nového zaměstnání 901 osob (o 768 osob méně než minulý měsíc) a 1 151 uchazečů bylo vyřazeno bez umístění (vyřazení §30(2)) a ostatní).

K poklesu nezaměstnanosti došlo ve dvou z pěti okresů Kraje Vysočina. Jedná se o okresy Jihlava a Pelhřimov, kde se nezaměstnanost snížila shodně o 0,1 %. Naopak v okrese Třebíč došlo k minimálnímu nárůstu nezaměstnanosti a to o 0,1 %. A konečně v okresech Havlíčkův Brod a Žďár nad Sázavou se nezaměstnanost nezměnila (v okrese Žďár nad Sázavou stagnuje na hodnotě 7,3 % již čtvrtý měsíc za sebou).

Žen evidovaly ke konci září pobočky úřadu práce v Kraji Vysočina celkem 13 064, což odpovídá 53,4 % z celkového počtu nezaměstnaných (meziměsíční pokles v počtech (105) i v % (0,4 %)). **Osob se zdravotním postižením** bylo evidováno 3 542, tedy 14,5 % z celkového počtu nezaměstnaných (meziměsíční pokles v počtech (23) i v % (0,1 %)).

Absolventů škol všech stupňů vzdělání a mladistvých bylo k 31.10.2013 registrováno 2 505, což je o 62 osob méně než v předchozím měsíci a současně také o 267 více než ve stejném období roku 2012. Na celkové nezaměstnanosti se podílejí 10,2 % (meziměsíční pokles jak v počtech, tak v %).

Podporu v nezaměstnanosti poskytovala v říjnu 2013 kontaktní pracoviště pobočky úřadu práce 4 860 uchazečům o zaměstnání, tj. 19,9 % všech osob vedených v evidencích kontaktních pracovišť pobočky úřadu práce (meziměsíční nárůst počtů jak vyplácených osob, tak i %).

Podíl nezaměstnaných osob v říjnu 2013 činil v Kraji Vysočina 6,9 % (září 2013 – 6,9 %, říjen 2012 – 6,4 %). **Nejnižší** byl v okrese Pelhřimov (4,5 %), **nejvyšší** v okrese Třebíč (8,9 %). Podíl nezaměstnaných žen byl 7,6 % (stagnace) a mužů 6,3 % (nárůst o 0,1 %).

Částečně nezaměstnaných uchazečů evidovaly úřady práce ke konci října 2013 celkem 3 306, z nich bylo 2 180 žen (proti září celkově nárůst počtů o 57 osob, z toho u žen nárůst o 47 osob).

Volných pracovních míst bylo na úřadech práce k 31.10.2013 registrováno celkem 1 227, tedy o 173 míst více než v předchozím měsíci. Na jedno volné pracovní místo

¹Jedná se o uchazeče o zaměstnání, kteří mohou bezprostředně nastoupit do zaměstnání při nabídce vhodného pracovního místa, tj. evidovaní nezaměstnaní, kteří nemají žádnou objektivní překážku pro přijetí zaměstnání. Za dosažitelné se nepovažují uchazeči o zaměstnání ve vazbě, ve výkonu trestu, uchazeči v pracovní neschopnosti, uchazeči, kteří jsou zařazeni na rekvalifikační kurzy nebo uchazeči, kteří vykonávají krátkodobé zaměstnání, a dále uchazeči, kteří pobírají peněžitou pomoc v mateřství nebo kterým je poskytováno hmotné zabezpečení po dobu mateřské dovolené.

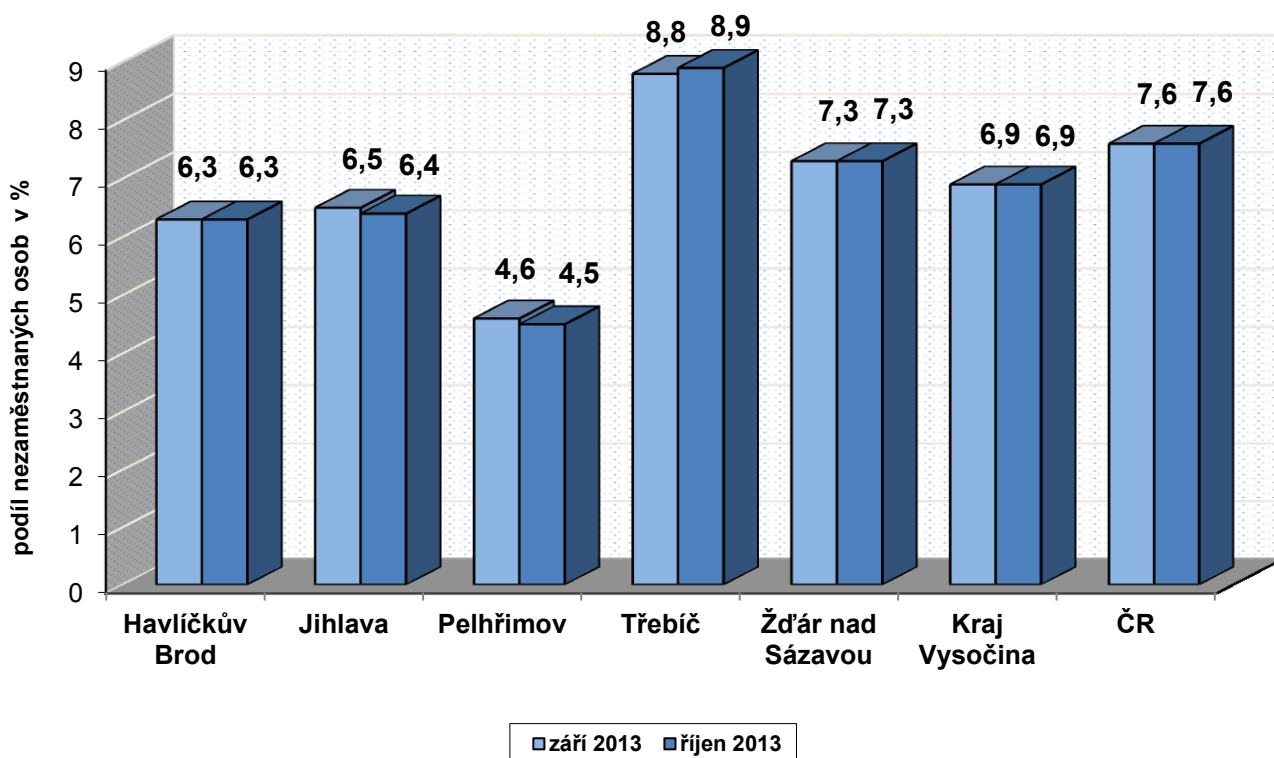
připadá v současné době v průměru 19,9 uchazeče (minulý měsíc v průměru 23,2 uchazečů na 1 volné pracovní místo).

III. Přehled nezaměstnanosti podle jednotlivých regionů

Tab. 1 – Porovnání podílu nezaměstnaných osob v kraji Vysočina k 31.10.2013:

	počet obyvatel ve věku 15-64 let	uchazeči celkem	z nich dosažitelní uchazeči ve věku 15-64 let	PNO v %
Havlíčkův Brod	64 022	4 107	4 020	6,3
Jihlava	76 091	5 140	4 889	6,4
Pelhřimov	48 207	2 235	2 167	4,5
Třebíč	77 077	7 017	6 891	8,9
Žďár nad Sázavou	80 174	5 970	5 831	7,3
kraj Vysočina	345 571	24 469	23 798	6,9
Česká republika	7 135 889	556 681	540 419	7,6

Srovnání výše nezaměstnanosti v kraji Vysočina k 31.10.2013 (září 2013, říjen 2013)



Přehled nezaměstnanosti v jednotlivých okresech kraje Vysočina k 31.10.2013:

Tab. 2 - Přehled nezaměstnanosti v okrese Havlíčkův Brod k 31.10.2013:

	Havlíčkův Brod		
	říjen 2012	září 2013	říjen 2013
podíl nezaměstnaných osob	6,0 %	6,3 %	6,3 %
uchazečů celkem	3 868	4 094	4 107
dosažitelní uchazeči 15-64 let	3 858	4 018	4 020
ženy	2 147	2 205	2 167
absolventi škol	353	383	366
osoby se ZP	659	690	686
volná pracovní místa	101	164	197
počet uchazečů na 1 VPM	38,3	25,0	20,8

Tab. 3 - Přehled nezaměstnanosti v okrese Jihlava k 31.10.2013:

	Jihlava		
	říjen 2012	září 2013	říjen 2013
podíl nezaměstnaných osob	6,3 %	6,5 %	6,4 %
uchazečů celkem	5 017	5 215	5 140
dosažitelní uchazeči 15-64 let	4 822	4 979	4 889
ženy	2 550	2 699	2 627
absolventi škol	568	573	571
osoby se ZP	603	595	588
volná pracovní místa	171	219	328
počet uchazečů na 1 VPM	29,3	23,8	15,7

Tab. 4 - Přehled nezaměstnanosti v okrese Pelhřimov k 31.10.2013:

	Pelhřimov		
	říjen 2012	září 2013	říjen 2013
podíl nezaměstnaných osob	4,0 %	4,6 %	4,5 %
uchazečů celkem	2 006	2 278	2 235
dosažitelní uchazeči 15-64 let	1 971	2 200	2 167
ženy	1 154	1 248	1 218
absolventi škol	170	218	210
osoby se ZP	406	420	414
volná pracovní místa	152	170	176
počet uchazečů na 1 VPM	13,2	13,4	12,7

Tab. 5 - Přehled nezaměstnanosti v okrese Třebíč k 31.10.2013:

	Třebíč		
	říjen 2012	září 2013	říjen 2013
podíl nezaměstnaných osob	8,0 %	8,8 %	8,9 %
uchazečů celkem	6 313	6 917	7 017
dosažitelní uchazeči 15-64 let	6 271	6 805	6 891
ženy	3 526	3 796	3 865
absolventi škol	596	718	703
osoby se ZP	754	762	754
volná pracovní místa	297	196	220
počet uchazečů na 1 VPM	21,3	35,3	31,9

Tab. 6 - Přehled nezaměstnanosti v okrese Žďár nad Sázavou k 31.10.2013:

	Žďár nad Sázavou		
	říjen 2012	září 2013	říjen 2013
podíl nezaměstnaných osob	6,5 %	7,3 %	7,3 %
uchazečů celkem	5 324	5 996	5 970
dosažitelní uchazeči 15-64 let	5 311	5 857	5 831
ženy	2 904	3 221	3 187
absolventi škol	551	675	655
osoby se ZP	1 088	1 098	1 100
volná pracovní místa	349	305	306
počet uchazečů na 1 VPM	15,3	19,7	19,5

Tab. 7 - Přehled nezaměstnanosti v kraji Vysočina k 31.10.2013:

	kraj Vysočina		
	říjen 2012	září 2013	říjen 2013
podíl nezaměstnaných osob	6,7 %	6,9 %	6,9 %
uchazečů celkem	22 528	24 500	24 469
dosažitelní uchazeči 15-64 let	22 233	23 859	23 798
ženy	12 281	13 169	13 064
absolventi škol	2 238	2 567	2 505
osoby se ZP	3 510	3 565	3 542
volná pracovní místa	1 070	1 054	1 227
počet uchazečů na 1 VPM	21,1	23,2	19,9

Pohyb volných pracovních míst v kraji Vysočina k 31.10.2013:

Tab. 8 – pohyb volných pracovních míst v říjnu 2013:

	volná pracovní místa	
	ke konci září	ke konci října
Havlíčkův Brod	164	197
Jihlava	219	328
Pelhřimov	170	176
Třebíč	196	220
Žďár nad Sázavou	305	306
Kraj Vysočina	1 054	1 227

Tab. 10 – Počet žádostí o výplatu Pvn z aplikace „Zaměstnanost“ (stav k 31.10.2013)

	Počet žádostí
Havlíčkův Brod (+ Přibyslav, Golčův Jeníkov)	1 430
Chotěboř	444
Světlá nad Sázavou (+ Ledeč nad Sázavou)	658
Jihlava (+ Polná, Třešť)	2 747
Telč	424
Humpolec	504
Pelhřimov (+ Pacov)	1 401
Moravské Budějovice (+ Jemnice)	828
Náměšť nad Oslavou	406
Třebíč (+ Jaroměřice nad R., Hrotovice)	2 082
Bystřice nad Pernštejnem	746
Nové Město na Moravě	547
Velké Meziříčí (+ Velká Bíteš)	999
Žďár nad Sázavou	1 103
CELKEM	14 319

IV. Aktivní politika zaměstnanosti v kraji Vysočina

Kritéria pro realizaci aktivní politiky zaměstnanosti (APZ) Úřadu práce ČR, krajské pobočky v Jihlavě, platná od 1.8.2013:

Nástroj APZ	Podmínky možnosti využití nástroje APZ	Poznámka
Veřejně prospěšné práce	<ul style="list-style-type: none"> - přednostně pro uchazeče, který je v evidenci příslušného kontaktního pracoviště déle než 5 měsíců nebo - pro uchazeče, který je v evidenci příslušného kontaktního pracoviště a je osobou se zdravotním postižením nebo - pro uchazeče, který je v evidenci příslušného kontaktního pracoviště a je osobou do 25 let věku nebo - pro uchazeče, který je v evidenci příslušného kontaktního pracoviště a je osobou nad 55 let věku nebo - pro uchazeče, který je v evidenci příslušného kontaktního pracoviště a je absolventem školy bez praxe nebo - pro uchazeče, který je v evidenci příslušného kontaktního pracoviště a je osobou pečující o dítě do 10 let věku nebo - pro uchazeče, který je v evidenci příslušného kontaktního pracoviště a je osobou s nedostatečnou praxí či kvalifikací 	<p>11 390,- Kč/klient/měsíc, doba trvání pracovního místa: - max. 12 měsíců (národní APZ), - do 31.10.2013 (projekty ESF)</p>
SÚPM vyhrazená	<ul style="list-style-type: none"> - pro uchazeče, který je v evidenci příslušného kontaktního pracoviště déle než 9 měsíců nebo - pro uchazeče, který je v evidenci příslušného kontaktního pracoviště déle než 5 měsíců a je osobou se zdravotním postižením nebo - pro uchazeče, který je v evidenci příslušného kontaktního pracoviště déle než 5 měsíců a je osobou nad 55 let věku nebo - pro uchazeče, který je v evidenci příslušného kontaktního pracoviště déle než 5 měsíců a osobou pečující o dítě do 10 let věku nebo - pro uchazeče, který bude pracovat na zkrácený pracovní úvazek a přitom pečuje o osobu blízkou nebo o dítě do 10 let věku, přičemž nemusí být v evidenci příslušného kontaktního pracoviště 5 měsíců nebo - pro uchazeče, který je v evidenci příslušného 	<p>9 000,- Kč/klient/měsíc (nebo při zkráceném pracovním úvazku poměrná část z této částky)</p>

	kontaktního pracoviště déle než 12 měsíců a bude zaměstnán na zkrácený pracovní úvazek	
SÚPM SVČ	<ul style="list-style-type: none"> - pro uchazeče, který je v evidenci příslušného kontaktního pracoviště déle než 5 měsíců nebo - pro uchazeče, který je v evidenci příslušného kontaktního pracoviště a je osobou se zdravotním postižením nebo - pro uchazeče, který je v evidenci příslušného kontaktního pracoviště a je osobou do 25 let věku nebo - pro uchazeče, který je v evidenci příslušného kontaktního pracoviště a je osobou nad 55 let věku nebo - pro uchazeče, který je v evidenci příslušného kontaktního pracoviště a je osobou pečující o dítě do 10 let věku 	Výše příspěvku dle nezbytných nákladů pro zahájení SVČ, maximálně do výše 60.000,-Kč, dohoda na 1 rok, pro uchazeče, který zahajuje první živnostenská podnikání, nebo který 5 let nepodnikal, nebo podnikal, ale v jiné oblasti (jiný předmět podnikání).
SÚPM zřízená	<p>Uzavírá se na zařízení a vybavení nového pracovního místa za podmínek:</p> <ul style="list-style-type: none"> - pro uchazeče, který je v evidenci příslušného kontaktního pracoviště déle než 9 měsíců nebo - pro uchazeče, který je v evidenci příslušného kontaktního pracoviště a je osobou se zdravotním postižením nebo - pro uchazeče, který je v evidenci příslušného kontaktního pracoviště a je osobou do 25 let věku nebo - pro uchazeče, který je v evidenci příslušného kontaktního pracoviště a je osobou nad 55 let věku nebo - pro uchazeče, který je v evidenci příslušného kontaktního pracoviště a je absolventem školy bez praxe nebo - pro uchazeče, který je v evidenci příslušného kontaktního pracoviště a je osobou pečující o dítě do 10 let věku nebo - pro uchazeče, který je v evidenci příslušného kontaktního pracoviště a je osobou s nedostatečnou praxí či kvalifikací 	Výše příspěvku maximálně do výše 60.000,-Kč. Minimální udržitelnost pracovního místa 1 rok.

Poznámky:

- **pomocí příspěvku na realizaci aktivní politiky zaměstnanosti nebude podporováno zaměstnávání statutárních zástupců a společníků, stejně tak jako nebude podporováno opakované zaměstnávání totožného uchazeče u stejného zaměstnavatele**
- **projekty pro absolventy škol a uchazeče do 30 let věku jsou k dispozici od září 2013**

Přehled účinnosti jednotlivých nástrojů APZ

Tab. 1 APZ – Přehled účinnosti jednotlivých nástrojů APZ k 31.10.2013:

	SÚPM vyhrazená místa (bez ESF)		Chráněná pracovní místa (vymezená)		Rekvalifikace	Zvolená rekvalifikace (bez ESF)		Projekty ESF OP LZZ Odborná praxe do 30 let	
	celkem od počátku roku		počet míst		počet osob v rekvalifikaci ke konci sledovaného měsíce	počet uchazečů		vytvořená místa	umístění uchazeči
	vytvořená místa	umístění uchazeči	stav na konci sled. měsíce	celkem od počátku roku		stav na konci sled. měsíce	celkem od počátku roku	celkem od počátku roku	
HB	4	4	330	13	56	42	131	6	6
JI	40	40	314	34	95	30	149	0	0
PE	6	6	249	26	30	19	81	1	1
TR	15	15	257	28	97	24	122	0	0
ZR	46	46	239	38	130	33	110	5	5
Vysočina	111	111	1 389	139	408	148	593	12	12

Tab. 2 APZ – Přehled účinnosti jednotlivých nástrojů APZ k 31.10.2013:

	SÚPM - SVČ		Chráněná pracovní místa - zřízení		Chráněná pracovní místa – SVČ OZP		Projekty ESF OP LZZ Cílené programy	
	umístění uchazeči		vytvořená místa	umístění uchazeči	umístění uchazeči		vytvořená místa	umístění uchazeči
	stav na konci sled. měsíce	celkem od počátku roku	celkem od počátku roku		stav na konci sled. měsíce	celkem od počátku roku	celkem od počátku roku	
HB	62	56	20	27	1	1	26	26
JI	24	24	2	2	0	0	25	25
PE	22	18	3	3	0	0	16	16
TR	47	42	0	0	1	1	27	27
ZR	50	52	10	10	2	2	29	29
Vysočina	205	192	35	42	4	4	123	123

Tab. 3 APZ – Přehled účinnosti jednotlivých nástrojů APZ k 31.10.2013:

	Veřejně prospěšné práce (bez ESF)		Projekty ESF OP LZZ Veřejně prospěšné práce (NIP)		SÚPM zřízená u zaměstnavatele (bez ESF)		Projekty ESF OP LZZ Společensky účelná pracovní místa (NIP)	
	celkem od počátku roku		celkem od počátku roku		celkem od počátku roku		celkem od počátku roku	
	vytvořená místa	umístění uchazeči	počet míst	počet uchazečů	počet míst	počet uchazečů	počet míst	počet uchazečů
HB	42	42	68	69	3	3	81	81
JI	77	77	92	92	0	0	117	117
PE	34	34	93	97	0	0	54	54
TR	128	104	299	305	1	1	127	127
ZR	88	88	274	274	10	11	132	132
Vysočina	369	345	826	837	14	15	511	511

V. Nepojistné sociální dávky

Hmotná nouze a dávky pro osoby se zdravotním postižením

Tab. 1 – Hmotná nouze – počet podaných žádostí k 31.10.2013:

kontaktní pracoviště	Počet žádostí celkem	z toho:	
		příspěvek na živobytí	doplatek na bydlení
Havlíčkův Brod (+ Přibyslav, Golčův Jeníkov)	574	282	216
Chotěboř	229	133	96
Světlá nad Sázavou (+ Ledeč nad Sázavou)	256	99	68
Jihlava (+ Polná, Třešť)	1 294	685	467
Telč	183	90	50
Humpolec	162	100	62
Pelhřimov (+ Pacov)	2 869	1 989	880
Moravské Budějovice (+ Jemnice)	362	167	91
Náměšť nad Oslavou	128	72	40
Třebíč (+ Jaroměřice nad R., Hrotovice)	1 260	511	484
Bystřice nad Pernštejnem	313	107	95
Nové Město na Moravě	269	104	112
Velké Meziříčí (+ Velká Bíteš)	688	237	106
Žďár nad Sázavou	299	131	107
CELKEM	8 886	4 707	2 874

Tab. 2 – Zdravotně postižení: počet podaných žádostí k 31.10.2013:

kontaktní pracoviště	Počet žádostí	
	mobilita	příspěvek na péči
Havlíčkův Brod (+ Přibyslav, Golčův Jeníkov)	140	593
Chotěboř	111	255
Světlá nad Sázavou (+ Ledeč nad Sázavou)	115	194
Jihlava (+ Polná, Třešť)	384	1 209
Telč	49	158
Humpolec	94	183
Pelhřimov (+ Pacov)	440	662
Moravské Budějovice (+ Jemnice)	142	251
Náměšť nad Oslavou	16	134
Třebíč (+ Jaroměřice nad R., Hrotovice)	269	790
Bystřice nad Pernštejnem	140	304
Nové Město na Moravě	84	280
Velké Meziříčí (+ Velká Bíteš)	138	389
Žďár nad Sázavou	197	440
CELKEM	2 319	5 842

VI. Informace z Evropské unie (září 2013)

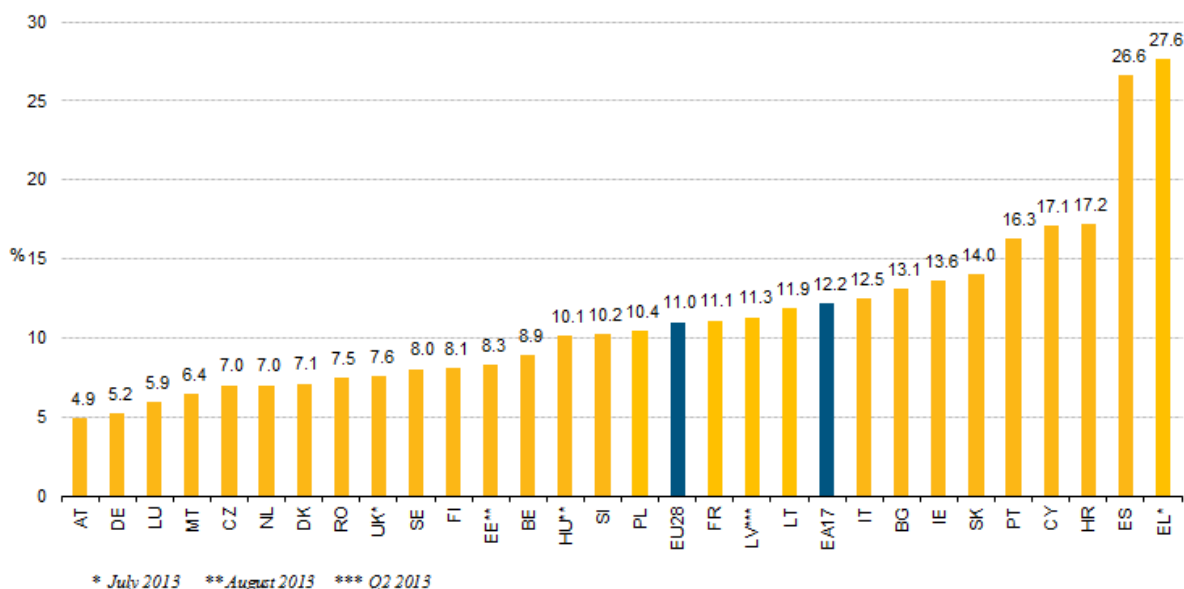
Podle posledních dostupných údajů **míra nezaměstnanosti** zpracovávaná **EUROSTATEM** pro mezinárodní srovnání byla v **září 2013** v **ČR 6,9 %**, v **EU28 10,8 %**. Nižší než v ČR byla v Rakousku (4,7 %), Německu (5,1 %), Lucembursku (5,7 %), stejná výše byla na Maltě (6,9 %). Vyšší než průměr EU28 byla ve Francii (11,0 %), Litvě (11,4 %), v Itálii (12,2 %), Bulharsku (12,3 %), v Irsku (13,3 %), na Slovensku (13,7 %), na Kypru (16,1 %), Chorvatsku (16,2 %), v Portugalsku (16,3 %) a ve Španělsku (26,2 %). Za Estonsko, Řecko, Lotyšsko, Maďarsko a Velkou Británii údaje za září nejsou zatím k dispozici (poslední dostupné údaje za červenec nebo srpen 2013 byly vyšší než míra nezaměstnanosti v ČR). Podrobněji viz

http://epp.eurostat.ec.europa.eu/portal/page/portal/statistics/search_database.

Vývoj nezaměstnanosti v EU

- nezaměstnanost je zde sledována ve formě míry nezaměstnanosti
- ukazatel respektuje metodiku Mezinárodní organizace práce (ILO)
- hodnoty jsou očištěny o vliv sezónnosti (SA)
- údaje jsou aktualizovány měsíčně

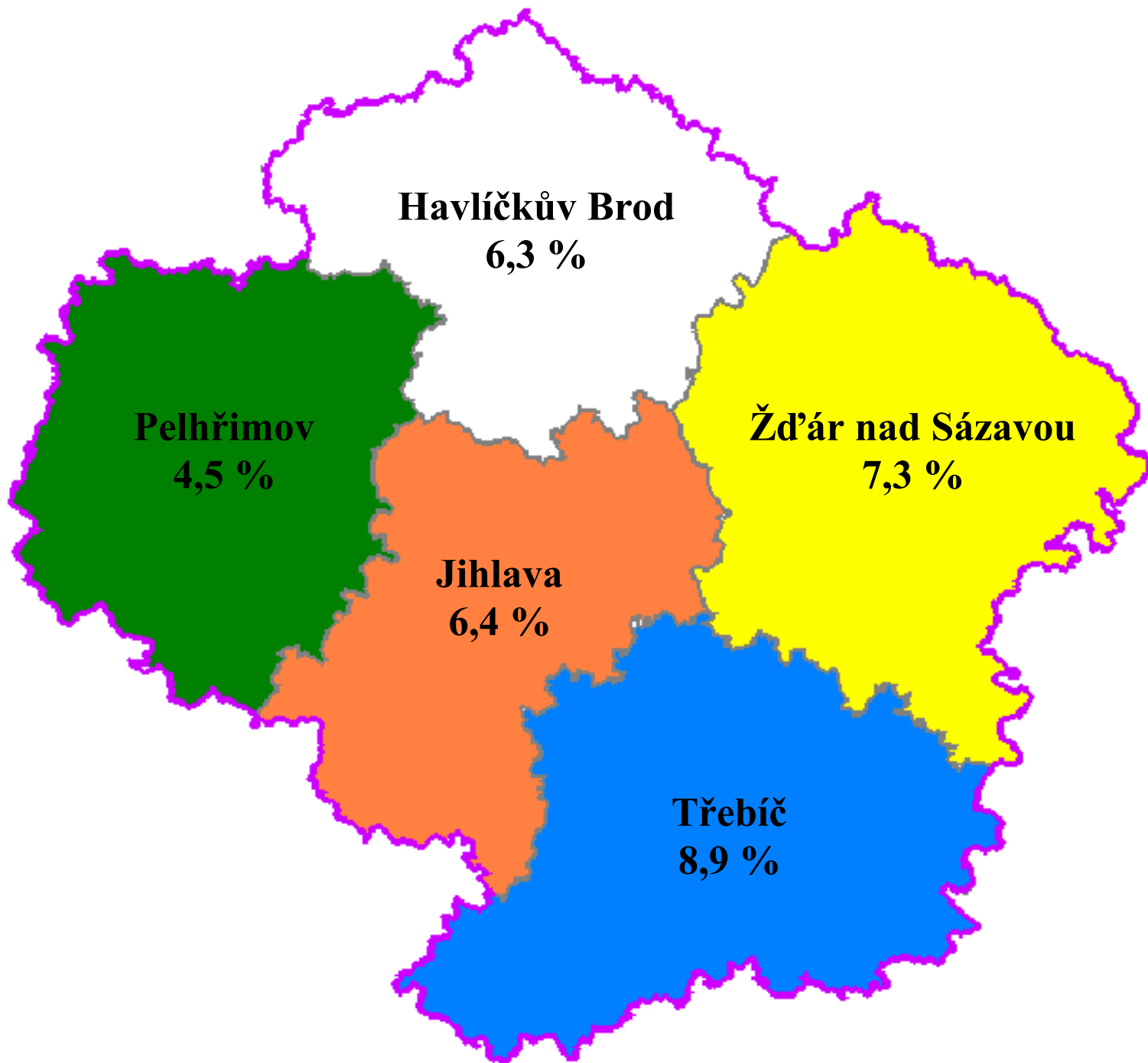
Přehled (sezónně očištěné) nezaměstnanosti v září 2013 v EU a EHP:



VII. Důležité údaje ze sociální oblasti spravované úřady práce (hodnoty stanovené zákonem nebo nařízením vlády)

Životní a existenční minimum (měsíčně)	Částky životního minima	Pro jednotlivce 3 410,- Kč, pro první osobu v domácnosti 3 140,- Kč, pro druhou a další osobu v domácnosti, která není nezaopatřeným dítětem 2 830,- Kč, pro nezaopatřené děti ve věku do 6 let 1 740,- Kč, 6 – 15 let 2 140,- Kč a 15 – 26 let (nezaopatřené) 2 450,- Kč	
Minimální mzda	Pro zaměstnance odměňované měsíční mzdou	8 500,- Kč (při týdenní pracovní době 40 hodin), tj. 50,60 Kč/hod.	
Nejnižší úrovně zaručené mzdy (při týdenní pracovní době 40 hod.)	1. skupina prací:	50,60 Kč/hod.	8 500 Kč/měs.
	2. skupina prací:	55,90 Kč/hod.	9 400 Kč/měs.
	3. skupina prací:	61,70 Kč/hod.	10 400 Kč/měs.
	4. skupina prací:	68,10 Kč/hod.	11 400 Kč/měs.
	5. skupina prací:	75,20 Kč/hod.	12 600 Kč/měs.
	6. skupina prací:	83,00 Kč/hod.	13 900 Kč/měs.
	7. skupina prací:	91,70 Kč/hod.	15 400 Kč/měs.
	8. skupina prací:	101,20 Kč/hod.	17 000 Kč/měs.
Podpora v nezaměstnanosti	Délka nároku na podporu v nezaměstnanosti	do 50 let věku	5 měsíců
		od 50 do 55 let věku	8 měsíců
		nad 55 let věku	11 měsíců
	Výše podpory z čistého měsíčního výdělku z předchozího zaměstnání	první dva měsíce evidence	65 %
		druhé dva měsíce evidence	50 %
		zbytek podpůrní doby	45 %
při absolvování rekvalifikace		60 %	
Porodné	Nárok v případě, že hranice příjmů musí být v předcházejícím čtvrtletí nižší než 2,4násobek životního minima rodiny	Porodné náleží v rodině pouze jednou, přičemž je stanoveno pevnou částkou a činí 13 000 Kč na první živě narozené dítě. Narodilo-li se s prvním živě narozeným dítětem další živě narozené dítě nebo děti, činí výše porodného 19 500 Kč	
Rodičovský příspěvek	Výše a čerpání rodičovského příspěvku: možnost volit délku pobírání a jeho výši náleží do doby, kdy je vyčerpána celková částka 220 000,- Kč, nejdéle však do 4 let věku dítěte. Maximální výše rodičovského příspěvku činí 11 500,- Kč/měsíc. Konkrétní výši lze zvolit ve vazbě na denní vyměřovací základ pro PPM (DVZ) jednoho z rodičů. Volbu výše příspěvku lze měnit jednou za 3 měsíce.		
	Výše a čerpání rodičovského příspěvku v případech, kdy nelze stanovit žádnému z rodičů v rodině k datu narození nejmladšího dítěte v rodině denní vyměřovací základ: 7 600,- Kč do konce devátého měsíce věku dítěte a následně 3 800,- Kč do 4 let věku dítěte.		
Informace o ostatních dávkách a příspěvcích v rámci státní sociální podpory, pomoci v hmotné nouzi, dávek pro osoby se zdravotním postižením a dalších lze najít na internetové adrese:		http://portal.mpsv.cz/soc	
<p>Upozornění: uvedené informace jsou pouze zjednodušené a orientační. Úplné podmínky pro přiznání požadovaných dávek ze sociální oblasti spravované úřady práce jsou uvedeny v právních předpisech, nebo je na základě podrobnějších znalostí o konkrétní situaci vysvětlí pracovníci jednotlivých pracovišť Úřadu práce České republiky.</p>			

VIII. Grafický přehled nezaměstnanosti v Kraji Vysočina k 31.10.2013:



Vypracoval: **Literák Pavel, BA(Hons)**, ÚP ČR, KrP v Jihlavě
E-mail: pavel.literak@ji.mpsv.cz
Tel.: 950 123 312