



**INFORMAČNÍ
BULLETIN**

**Úřadu práce ČR,
krajské pobočky v Jihlavě**

listopad 2013

Obsah:

I. Přehled zaměstnanosti v Kraji Vysočina

II. Nezaměstnanost v Kraji Vysočina

III. Přehled nezaměstnanosti podle jednotlivých regionů

IV. Aktivní politika zaměstnanosti v kraji Vysočina

V. Nepojistné sociální dávky

VI. Informace z Evropské unie

VII. Důležité údaje ze sociální oblasti

VIII. Grafický přehled nezaměstnanosti v Kraji Vysočina

I. Přehled zaměstnanosti v Kraji Vysočina

(aktualizace počtů k 31.12.2012 (dle možností) – podle ČSÚ):

Zaměstnavatelé:

Vývoj počtu ekonomických subjektů v Kraji Vysočina (stav k 31. 12.)^{*)}
(údaje v územní struktuře daného roku)

	2006	2007	2008	2009	2010	2011	2012	Rozdíl 2012 - 2006	Index 2012/2006 v %
Ekonomické subjekty celkem	97 157	98 957	101 703	100 954	103 510	105 185	106 578	9 421	109,7
v tom: fyzické osoby	79 838	80 946	82 718	81 185	82 992	84 458	85 707	5 869	107,4
z toho: živnostníci	67 073	68 479	70 136	73 236	75 078	76 387	77 177	10 104	115,1
právnícké osoby	17 319	18 011	18 985	19 769	20 518	20 727	20 871	3 552	120,5
z toho: obchodní společnosti	6 577	6 828	7 127	7 378	7 621	7 793	7 902	1 325	120,1
z toho: spol. s r.o.	5 869	6 115	6 415	6 678	6 908	7 077	7 190	1 321	122,5
akciová společnost	441	449	452	442	454	461	453	12	102,7
zahraniční osoba	1 494	1 653	2 055	2 391	2 618	2 397	2 205	711	147,6
z toho s počtem zaměstnanců									
1 - 9 zaměstnanců	8 665	8 735	8 754	8 531	8 451	8 292	8 222	-443	94,9
10 - 49 zaměstnanců	2 038	2 076	2 060	1 981	1 913	1 902	1 804	-234	88,5
50 - 249 zaměstnanců	647	646	641	609	592	573	536	-111	82,8
250 a více zaměstnanců	85	84	84	79	85	89	83	-2	97,6
zaměstnavatelů celkem	11 435	11 541	11 539	11 200	11 041	10 856	10 645	-790	93,1
z toho s převažující činností:¹⁾									
zemědělství, lesnictví, rybolov	10 695	10 812	10 935	7 583	7 857	8 039	8 156	-2 539	76,3
průmysl	15 065	15 266	15 235	15 443	15 741	15 785	15 527	462	103,1
stavebnictví	11 600	12 059	12 688	13 377	13 785	13 919	14 161	2 561	122,1
obchod, ubytování a stravování	27 709	28 127	27 616	27 624	27 738	27 402	26 910	-799	97,1

^{*)} v roce 2009 ukončena evidence právní formy 103 Samostatně hospodařící rolník (cca 65 tis. subjektů v ČR)

¹⁾ od roku 2008 podle klasifikace CZ-NACE

Ekonomické subjekty podle převažující činnosti OKEČ (2010)

	Počet registrovaných jednotek s převažující činností											
	Zemědělství, lesnictví, rybářství	Průmysl	Stavebnictví	Obchod včetně oprav	Ubytování, stravování	Doprava, skladování, spoje	Finančnictví	Nemovitosti a pronájmy	Veřejná správa, obrana	Vzdělávání	Zdravotnictví, veterinářství	Ostatní veřejné a sociální služby
HB	1 444	2 909	2 329	4 133	846	527	402	2 795	325	289	311	2 131
JI	1 341	3 268	2 822	5 193	1 161	831	421	4 977	282	370	332	2 467
PE	1 351	2 326	2 371	3 598	768	469	289	2 238	302	213	237	1 651
TR	1 793	3 547	3 153	4 772	994	623	385	3 087	380	320	376	2 664
ZR	1 927	3 802	3 104	5 785	1 182	694	370	3 118	446	406	352	2 511
Kraj	7 856	15 852	13 779	23 481	4 951	3 144	1 867	16 215	1 735	1 598	1 608	11 424

Ekonomické subjekty podle převažující činnosti CZ-NACE (2011)

	Počet registrovaných jednotek s převažující činností															
	Zemědělství	Průmysl	Stavebnictví	Obchod	Doprava	Ubytování, pohostinství	ICT	Finančnictví	Nemovitosti	Vědecké a technologie	Administrativa	Veřejná správa	Vzdělávání	Zdravotnictví	Kultura	Ostatní činnosti
HB	1 493	2 925	2 320	3 840	476	869	255	558	639	1 938	194	328	295	266	429	1 352
JI	1 354	3 239	2 878	5 031	743	1 176	388	536	1 079	3 313	334	292	380	285	553	1 807
PE	1 375	2 312	2 418	3 411	414	776	206	358	538	1 493	185	304	223	198	314	1 215
TR	1 811	3 518	3 166	4 478	551	1 016	249	518	714	2 030	248	396	321	323	495	1 834
ZR	2 006	3 791	3 137	5 574	616	1 231	307	443	614	2 092	274	450	412	281	536	1 741
Kraj	8 039	15 785	13 919	22 334	2 800	5 068	1 405	2 413	3 584	10 866	1 235	1 770	1 631	1 353	2 327	7 949

Zaměstnanci:

Vývoj zaměstnanosti v Kraji Vysočina v letech 2007 až 2011:

Rok:	2007	2008	2009	2010	2011
Pracovní síla (tis. osob)	260,4	256,2	255,5	255,9	251,2
v tom:					
zaměstnaní	248,3	247,8	241,1	238,2	235,0
nezaměstnaní	12,1	8,4	14,5	17,7	16,2
Ekonomicky neaktivní (tis. osob)	176,0	183,4	185,7	184,3	188,0
Registrovaná míra nezaměstnanosti (%)	5,6	6,3	10,3	10,7	9,4

Průměrný počet zaměstnanců v národním hospodářství podle ekonomické činnosti (sekce CZ-NACE) v roce 2010 v tis. fyzických osob – srovnání se sousedními kraji

Ekonomické činnosti podle CZ-NACE	Počet registrovaných jednotek s převažující činností															
	Zemědělství	Průmysl	Stavebnictví	Obchod	Doprava	Ubytování, pohostinství	ICT	Finančnictví	Nemovitosti	Věda a technologie	Administrativa	Veřejná správa	Vzdělávání	Zdravotnictví	Kultura	Ostatní činnosti
ČR	107,8	1 174,5	259,5	509,5	255,6	118,8	97,5	72,0	45,1	156,4	147,4	295,4	295,1	284,2	51,7	49,8
Středočeský	14,0	132,0	23,3	54,2	29,9	10,6	3,5	2,5	3,0	10,3	13,7	22,0	25,8	24,0	3,5	3,7
Jihočeský	12,3	72,4	17,1	26,9	16,5	6,2	2,1	2,5	1,8	6,0	6,6	16,4	17,2	14,9	3,0	2,9
Pardubický	8,1	67,5	11,9	21,0	12,6	4,0	3,0	2,5	1,3	4,7	4,6	9,8	13,9	12,2	1,4	1,7
Vysočina	12,4	71,4	11,4	18,0	8,0	3,6	1,3	1,1	0,9	3,2	2,2	10,8	13,1	12,7	1,2	1,2
Jihomoravský	12,0	120,6	33,6	60,2	28,1	12,1	13,8	6,4	5,0	19,6	17,4	30,8	38,1	30,8	6,1	6,3

II. Nezaměstnanost v Kraji Vysočina k 30.11.2013

K 30.11.2013 evidovaly úřady práce v Kraji Vysočina celkem **25 240 osob**, což je o **771 osob** více než ke konci předchozího měsíce. Ve srovnání se stejným obdobím roku 2012 je počet uchazečů o zaměstnání v současné době vyšší o **1 590 osob**. Z celkového počtu uchazečů o zaměstnání je **24 568 dosažitelných uchazečů o zaměstnání**¹ (proti minulému měsíci nárůst celkem o **770 osob**).

Nově bylo v průběhu listopadu 2013 zaevidováno na kontaktních pracovištích úřadu práce **2 578 osob**. Je to o **557 nově evidovaných uchazečů** více než v říjnu 2013.

Evidenci ukončilo v listopadu celkem 1 807 uchazečů. Je to o **245 vyřazených uchazečů** méně než v předchozím měsíci. V průběhu listopadu 2013 nastoupilo ověřeně do nového zaměstnání **725 osob** (o 176 osob méně než minulý měsíc) a **1 082 uchazečů** bylo vyřazeno bez umístění (vyřazení §30(2)) a ostatní).

K nárůstu nezaměstnanosti došlo ve všech okresech Kraje Vysočina. Nejvyšší nárůst zaznamenaly okresy Třebíč (+0,4 %) a Pelhřimov (+0,3 %), v okresech Havlíčkův Brod a Jihlava se nezaměstnanost zvýšila shodně o 0,2 % a k nejmenšímu zvýšení (+0,1 %) došlo v okrese Žďár nad Sázavou.

Žen evidovaly ke konci září pobočky úřadu práce v Kraji Vysočina celkem 13 286, což odpovídá **52,6 %** z celkového počtu nezaměstnaných (meziměsíční nárůst v počtech (222), pokles v % (0,8 %)). **Osob se zdravotním postižením** bylo evidováno **3 619**, tedy **14,3 %** z celkového počtu nezaměstnaných (meziměsíční nárůst v počtech (77), pokles v % (0,2 %)).

Absolventů škol všech stupňů vzdělání a mladistvých bylo k **30.11.2013** registrováno **2 383**, což je o **122 osob** méně než v předchozím měsíci a současně o **161 více** než ve stejném období roku 2012. Na celkové nezaměstnanosti se podílejí **9,4 %** (meziměsíční pokles jak v počtech, tak v %).

Podporu v nezaměstnanosti poskytovala v listopadu 2013 kontaktní pracoviště pobočky úřadu práce **5 348 uchazečům o zaměstnání**, tj. **21,2 %** všech osob vedených v evidencích kontaktních pracovišť pobočky úřadu práce (meziměsíční nárůst počtů jak vyplácených osob, tak i %).

Podíl nezaměstnaných osob v listopadu 2013 činil v Kraji Vysočina 7,1 % (říjen 2013 – **6,9 %**, listopad 2012 – **6,7 %**). **Nejnižší** byl v okrese Pelhřimov (4,8 %), **nejvyšší** v okrese Třebíč (9,3 %). Podíl nezaměstnaných žen byl **7,7 %** (nárůst o 0,1 %) a mužů **6,6 %** (nárůst o 0,3 %).

Částečně nezaměstnaných uchazečů evidovaly úřady práce **ke konci listopadu 2013 celkem 3 421**, z nich bylo **2 267 žen** (proti říjnu celkově nárůst počtů o 115 osob, z toho u žen nárůst o 87 osob).

Volných pracovních míst bylo na krajské pobočce úřadu práce v Jihlavě k 30.11.2013 **registrováno celkem 1 276**, tedy o **49 míst** více než v předchozím měsíci. Na

¹Jedná se o uchazeče o zaměstnání, kteří mohou bezprostředně nastoupit do zaměstnání při nabídce vhodného pracovního místa, tj. evidovaní nezaměstnaní, kteří nemají žádnou objektivní překážku pro přijetí zaměstnání. Za dosažitelné se nepovažují uchazeči o zaměstnání ve vazbě, ve výkonu trestu, uchazeči v pracovní neschopnosti, uchazeči, kteří jsou zařazeni na rekvalifikační kurzy nebo uchazeči, kteří vykonávají krátkodobé zaměstnání, a dále uchazeči, kteří pobírají peněžitou pomoc v mateřství nebo kterým je poskytováno hmotné zabezpečení po dobu mateřské dovolené.

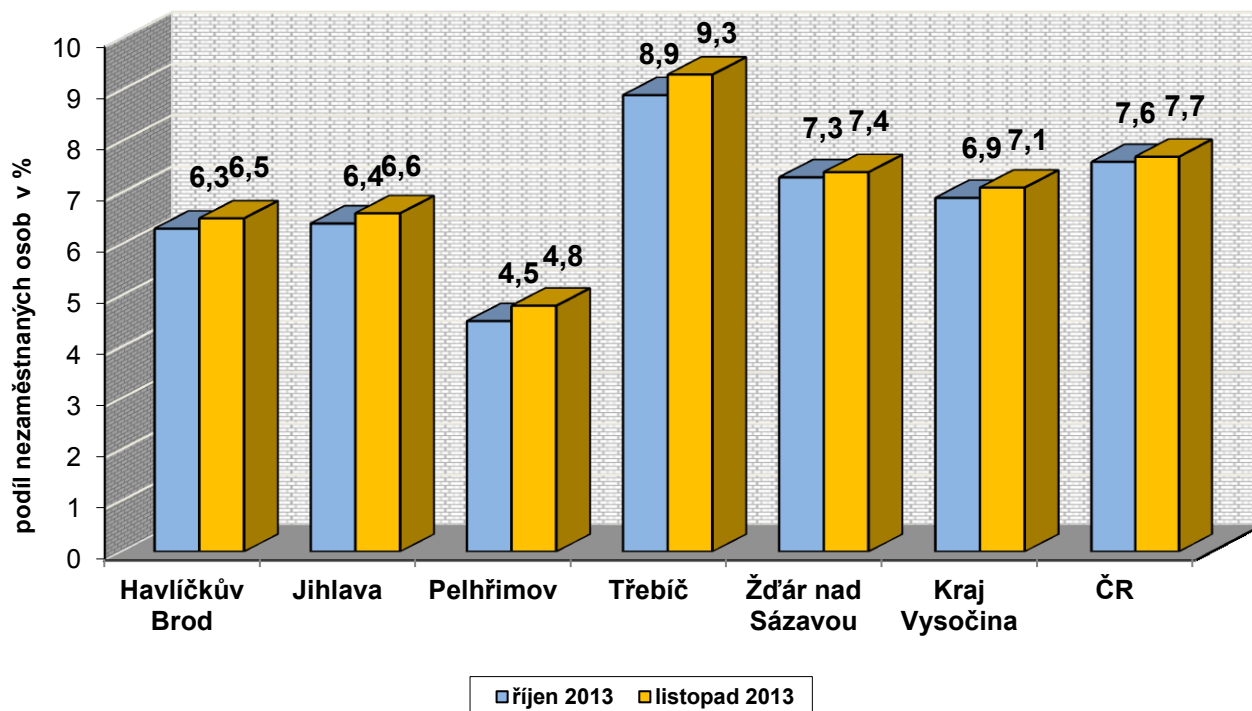
jedno volné pracovní místo připadá v současné době v průměru 19,8 uchazeče (minulý měsíc v průměru 19,9 uchazečů na 1 volné pracovní místo).

III. Přehled nezaměstnanosti podle jednotlivých regionů

Tab. 1 – Porovnání podílu nezaměstnaných osob v kraji Vysočina k 30.11.2013:

	počet obyvatel ve věku 15-64 let	uchazeči celkem	z nich dosažitelní uchazeči ve věku 15-64 let	PNO v %
Havlíčkův Brod	63 972	4 236	4 167	6,5
Jihlava	76 035	5 254	4 999	6,6
Pelhřimov	48 167	2 373	2 293	4,8
Třebíč	77 023	7 264	7 153	9,3
Žďár nad Sázavou	80 124	6 113	5 956	7,4
kraj Vysočina	345 321	25 240	24 568	7,1
Česká republika	7 130 041	565 313	548 889	7,7

Srovnání výše nezaměstnanosti v kraji Vysočina k 30.11.2013 (říjen 2013 a listopad 2013)



Přehled nezaměstnanosti v jednotlivých okresech kraje Vysočina k 30.11.2013:

Tab. 2 - Přehled nezaměstnanosti v okrese Havlíčkův Brod k 30.11.2013:

	Havlíčkův Brod		
	listopad 2012	říjen 2013	listopad 2013
podíl nezaměstnaných osob	6,2 %	6,3 %	6,5 %
uchazečů celkem	4 047	4 107	4 236
dosažitelní uchazeči 15-64 let	4 035	4 020	4 167
ženy	2 204	2 167	2 229
absolventi škol	347	366	348
osoby se ZP	670	686	693
volná pracovní místa	30	197	196
počet uchazečů na 1 VPM	134,9	20,8	21,6

Tab. 3 - Přehled nezaměstnanosti v okrese Jihlava k 30.11.2013:

	Jihlava		
	listopad 2012	říjen 2013	listopad 2013
podíl nezaměstnaných osob	6,6 %	6,4 %	6,6 %
uchazečů celkem	5 248	5 140	5 254
dosažitelní uchazeči 15-64 let	5 067	4 889	4 999
ženy	2 626	2 627	2 659
absolventi škol	597	571	547
osoby se ZP	611	588	617
volná pracovní místa	183	328	389
počet uchazečů na 1 VPM	28,7	15,7	13,5

Tab. 4 - Přehled nezaměstnanosti v okrese Pelhřimov k 30.11.2013:

	Pelhřimov		
	listopad 2012	říjen 2013	listopad 2013
podíl nezaměstnaných osob	4,3 %	4,5 %	4,8 %
uchazečů celkem	2 113	2 235	2 373
dosažitelní uchazeči 15-64 let	2 073	2 167	2 293
ženy	1 199	1 218	1 250
absolventi škol	168	210	215
osoby se ZP	423	414	412
volná pracovní místa	103	176	151
počet uchazečů na 1 VPM	20,5	12,7	15,7

Tab. 5 - Přehled nezaměstnanosti v okrese Třebíč k 30.11.2013:

	Třebíč		
	listopad 2012	říjen 2013	listopad 2013
podíl nezaměstnaných osob	8,4 %	8,9 %	9,3 %
uchazečů celkem	6 658	7 017	7 264
dosažitelní uchazeči 15-64 let	6 607	6 891	7 153
ženy	3 678	3 865	3 938
absolventi škol	581	703	646
osoby se ZP	768	754	762
volná pracovní místa	218	220	232
počet uchazečů na 1 VPM	30,5	31,9	31,3

Tab. 6 - Přehled nezaměstnanosti v okrese Žďár nad Sázavou k 30.11.2013:

	Žďár nad Sázavou		
	listopad 2012	říjen 2013	listopad 2013
podíl nezaměstnaných osob	6,9 %	7,3 %	7,4 %
uchazečů celkem	5 584	5 970	6 113
dosažitelní uchazeči 15-64 let	5 570	5 831	5 956
ženy	2 974	3 187	3 210
absolventi škol	529	655	627
osoby se ZP	1 111	1 100	1 135
volná pracovní místa	212	306	308
počet uchazečů na 1 VPM	26,3	19,5	19,8

Tab. 7 - Přehled nezaměstnanosti v kraji Vysočina k 30.11.2013:

	kraj Vysočina		
	listopad 2012	říjen 2013	listopad 2013
podíl nezaměstnaných osob	6,7 %	6,9 %	7,1 %
uchazečů celkem	23 650	24 469	25 240
dosažitelní uchazeči 15-64 let	23 352	23 798	24 568
ženy	12 681	13 064	13 286
absolventi škol	2 222	2 505	2 383
osoby se ZP	3 583	3 542	3 619
volná pracovní místa	746	1 227	1 276
počet uchazečů na 1 VPM	31,7	19,9	19,8

Pohyb volných pracovních míst v kraji Vysočina k 30.11.2013:

Tab. 8 – pohyb volných pracovních míst v listopadu 2013:

	volná pracovní místa	
	ke konci října	ke konci listopadu
Havlíčkův Brod	197	196
Jihlava	328	389
Pelhřimov	176	151
Třebíč	220	232
Žďár nad Sázavou	306	308
Kraj Vysočina	1 227	1 276

Tab. 10 – Počet žádostí o výplatu PvN z aplikace „Zaměstnanost“ (stav k 30.11.2013)

	Počet žádostí
Havlíčkův Brod (+ Příbrav, Golčův Jeníkov)	1 588
Chotěboř	520
Světlá nad Sázavou (+ Ledeč nad Sázavou)	717
Jihlava (+ Polná, Třešť)	3 072
Telč	500
Humpolec	581
Pelhřimov (+ Pacov)	1 567
Moravské Budějovice (+ Jemnice)	969
Náměšť nad Oslavou	488
Třebíč (+ Jaroměřice nad R., Hrotovice)	2 369
Bystřice nad Pernštejnem	720
Nové Město na Moravě	614
Velké Meziříčí (+ Velká Bíteš)	1 137
Žďár nad Sázavou	1 253
CELKEM	16 095

IV. Aktivní politika zaměstnanosti v kraji Vysočina

Kritéria pro realizaci aktivní politiky zaměstnanosti (APZ) Úřadu práce ČR, krajské pobočky v Jihlavě, platná od 1.8.2013 do 31.12.2013:

Nástroj APZ	Podmínky možnosti využití nástroje APZ	Poznámka
Veřejně prospěšné práce	<ul style="list-style-type: none"> - přednostně pro uchazeče, který je v evidenci příslušného kontaktního pracoviště déle než 5 měsíců nebo - pro uchazeče, který je v evidenci příslušného kontaktního pracoviště a je osobou se zdravotním postižením nebo - pro uchazeče, který je v evidenci příslušného kontaktního pracoviště a je osobou do 25 let věku nebo - pro uchazeče, který je v evidenci příslušného kontaktního pracoviště a je osobou nad 55 let věku nebo - pro uchazeče, který je v evidenci příslušného kontaktního pracoviště a je absolventem školy bez praxe nebo - pro uchazeče, který je v evidenci příslušného kontaktního pracoviště a je osobou pečující o dítě do 10 let věku nebo - pro uchazeče, který je v evidenci příslušného kontaktního pracoviště a je osobou s nedostatečnou praxí či kvalifikací 	<p>11 390,- Kč/klient/měsíc, doba trvání pracovního místa: - max. 12 měsíců (národní APZ), - do 31.10.2013 (projekty ESF)</p>
SÚPM vyhrazená	<ul style="list-style-type: none"> - pro uchazeče, který je v evidenci příslušného kontaktního pracoviště déle než 9 měsíců nebo - pro uchazeče, který je v evidenci příslušného kontaktního pracoviště déle než 5 měsíců a je osobou se zdravotním postižením nebo - pro uchazeče, který je v evidenci příslušného kontaktního pracoviště déle než 5 měsíců a je osobou nad 55 let věku nebo - pro uchazeče, který je v evidenci příslušného kontaktního pracoviště déle než 5 měsíců a osobou pečující o dítě do 10 let věku nebo - pro uchazeče, který bude pracovat na zkrácený pracovní úvazek a přitom pečuje o osobu blízkou nebo o dítě do 10 let věku, přičemž nemusí být v evidenci příslušného kontaktního pracoviště 5 měsíců nebo - pro uchazeče, který je v evidenci příslušného 	<p>9 000,- Kč/klient/měsíc (nebo při zkráceném pracovním úvazku poměrná část z této částky)</p>

	kontaktního pracoviště déle než 12 měsíců a bude zaměstnán na zkrácený pracovní úvazek	
SÚPM SVČ	<ul style="list-style-type: none"> - pro uchazeče, který je v evidenci příslušného kontaktního pracoviště déle než 5 měsíců nebo - pro uchazeče, který je v evidenci příslušného kontaktního pracoviště a je osobou se zdravotním postižením nebo - pro uchazeče, který je v evidenci příslušného kontaktního pracoviště a je osobou do 25 let věku nebo - pro uchazeče, který je v evidenci příslušného kontaktního pracoviště a je osobou nad 55 let věku nebo - pro uchazeče, který je v evidenci příslušného kontaktního pracoviště a je osobou pečující o dítě do 10 let věku 	Výše příspěvku dle nezbytných nákladů pro zahájení SVČ, maximálně do výše 60.000,-Kč, dohoda na 1 rok, pro uchazeče, který zahajuje první živnostenská podnikání, nebo který 5 let nepodnikal, nebo podnikal, ale v jiné oblasti (jiný předmět podnikání).
SÚPM zřízená	<p>Uzavírá se na zařízení a vybavení nového pracovního místa za podmínek:</p> <ul style="list-style-type: none"> - pro uchazeče, který je v evidenci příslušného kontaktního pracoviště déle než 9 měsíců nebo - pro uchazeče, který je v evidenci příslušného kontaktního pracoviště a je osobou se zdravotním postižením nebo - pro uchazeče, který je v evidenci příslušného kontaktního pracoviště a je osobou do 25 let věku nebo - pro uchazeče, který je v evidenci příslušného kontaktního pracoviště a je osobou nad 55 let věku nebo - pro uchazeče, který je v evidenci příslušného kontaktního pracoviště a je absolventem školy bez praxe nebo - pro uchazeče, který je v evidenci příslušného kontaktního pracoviště a je osobou pečující o dítě do 10 let věku nebo - pro uchazeče, který je v evidenci příslušného kontaktního pracoviště a je osobou s nedostatečnou praxí či kvalifikací 	Výše příspěvku maximálně do výše 60.000,-Kč. Minimální udržitelnost pracovního místa 1 rok.

Poznámky:

- **pomocí příspěvku na realizaci aktivní politiky zaměstnanosti nebude podporováno zaměstnávání statutárních zástupců a společníků, stejně tak jako nebude podporováno opakované zaměstnávání totožného uchazeče u stejného zaměstnavatele**
- **projekty pro absolventy škol a uchazeče do 30 let věku jsou k dispozici od září 2013**

Přehled účinnosti jednotlivých nástrojů APZ

Tab. 1 APZ – Přehled účinnosti jednotlivých nástrojů APZ k 30.11.2013:

	SÚPM vyhrazená místa (bez ESF)		Chráněná pracovní místa (vymezená)		Rekvalifikace	Zvolená rekvalifikace (bez ESF)		Projekty ESF OP LZZ Odborná praxe do 30 let	
	celkem od počátku roku		počet míst		počet osob v rekvalifikaci ke konci sledovaného měsíce	počet uchazečů		vytvořená místa	umístění uchazeči
	vytvořená místa	umístění uchazeči	stav na konci sled. měsíce	celkem od počátku roku		stav na konci sled. měsíce	celkem od počátku roku	celkem od počátku roku	
HB	6	6	332	15	33	41	140	13	13
JI	53	53	316	36	78	28	174	8	8
PE	6	6	247	26	27	29	102	5	5
TR	15	15	262	33	86	20	136	13	13
ZR	68	68	263	62	143	35	122	21	21
Vysočina	148	148	1420	172	367	153	674	60	60

Tab. 2 APZ – Přehled účinnosti jednotlivých nástrojů APZ k 30.11.2013:

	SÚPM - SVČ		Chráněná pracovní místa - zřízení		Chráněná pracovní místa – SVČ OZP		Projekty ESF OP LZZ Cílené programy	
	umístění uchazeči		vytvořená místa	umístění uchazeči	umístění uchazeči		vytvořená místa	umístění uchazeči
	stav na konci sled. měsíce	celkem od počátku roku	celkem od počátku roku		stav na konci sled. měsíce	celkem od počátku roku	celkem od počátku roku	
HB	62	60	20	27	1	1	27	27
JI	29	29	2	2	0	0	37	37
PE	23	19	3	3	0	0	21	21
TR	48	44	0	0	1	1	43	43
ZR	50	53	10	10	2	2	48	48
Vysočina	212	205	35	42	4	4	176	176

Tab. 3 APZ – Přehled účinnosti jednotlivých nástrojů APZ k 30.11.2013:

	Veřejně prospěšné práce (bez ESF)		Projekty ESF OP LZZ Veřejně prospěšné práce (NIP)		SÚPM zřízená u zaměstnavatele (bez ESF)		Projekty ESF OP LZZ Společensky účelná pracovní místa (NIP)	
	celkem od počátku roku		celkem od počátku roku		celkem od počátku roku		celkem od počátku roku	
	vytvořená místa	umístění uchazeči	počet míst	počet uchazečů	počet míst	počet uchazečů	počet míst	počet uchazečů
HB	48	48	68	69	4	4	87	87
JI	79	77	92	92	0	0	120	120
PE	36	36	93	98	0	0	60	60
TR	128	110	299	305	1	1	142	142
ZR	95	95	274	274	10	11	141	141
Vysočina	386	366	826	838	15	16	550	550

V. Nepojistné sociální dávky

Hmotná nouze a dávky pro osoby se zdravotním postižením

Tab. 1 – Hmotná nouze – počet podaných žádostí k 30.11.2013:

kontaktní pracoviště	Počet žádostí celkem	z toho:	
		příspěvek na živobytí	doplatek na bydlení
Havlíčkův Brod (+ Přibyslav, Golčův Jeníkov)	639	312	247
Chotěboř	260	150	110
Světlá nad Sázavou (+ Ledeč nad Sázavou)	282	110	77
Jihlava (+ Polná, Třešť)	1 386	719	521
Telč	196	99	52
Humpolec	176	107	69
Pelhřimov (+ Pacov)	3 258	2 265	993
Moravské Budějovice (+ Jemnice)	390	182	101
Náměšť nad Oslavou	139	79	44
Třebíč (+ Jaroměřice nad R., Hrotovice)	1 380	557	537
Bystřice nad Pernštejnem	354	122	109
Nové Město na Moravě	311	119	126
Velké Meziříčí (+ Velká Bíteš)	740	257	113
Žďár nad Sázavou	327	144	119
CELKEM	9 838	5 222	3 218

Tab. 2 – Zdravotně postižení: počet podaných žádostí k 30.11.2013:

kontaktní pracoviště	Počet žádostí	
	mobilita	příspěvek na péči
Havlíčkův Brod (+ Přibyslav, Golčův Jeníkov)	145	635
Chotěboř	126	279
Světlá nad Sázavou (+ Ledeč nad Sázavou)	123	215
Jihlava (+ Polná, Třešť)	441	1 342
Telč	54	176
Humpolec	100	208
Pelhřimov (+ Pacov)	463	726
Moravské Budějovice (+ Jemnice)	152	298
Náměšť nad Oslavou	16	153
Třebíč (+ Jaroměřice nad R., Hrotovice)	292	833
Bystřice nad Pernštejnem	149	337
Nové Město na Moravě	93	319
Velké Meziříčí (+ Velká Bíteš)	151	434
Žďár nad Sázavou	213	471
CELKEM	2 518	6 426

VI. Informace z Evropské unie (listopad 2013)

Podle posledních dostupných údajů **míra nezaměstnanosti** zpracovávaná EUROSTATEM pro mezinárodní srovnání byla **v listopadu 2013 v ČR 6,4 %, v EU28 10,9 %**. Nižší než v ČR byla v Rakousku (4,5 %), Německu (5,0 %), Lucembursku (5,9 %), stejná výše byla v Dánsku (6,4%). Vyšší než průměr EU28 byla ve Francii (11,1 %), v Irsku (12,1 %), Bulharsku (12,8 %), v Itálii (12,9 %), na Slovensku (13,7 %), na Kypru (15,2 %), v Portugalsku (15,7 %), Chorvatsku (17,6 %) a ve Španělsku (26,6 %). Za Estonsko, Řecko, Lotyšsko, Maďarsko a Velkou Británii údaje za listopad nejsou zatím k dispozici (poslední dostupné údaje za září nebo srpen 2013 byly vyšší než míra nezaměstnanosti v ČR).

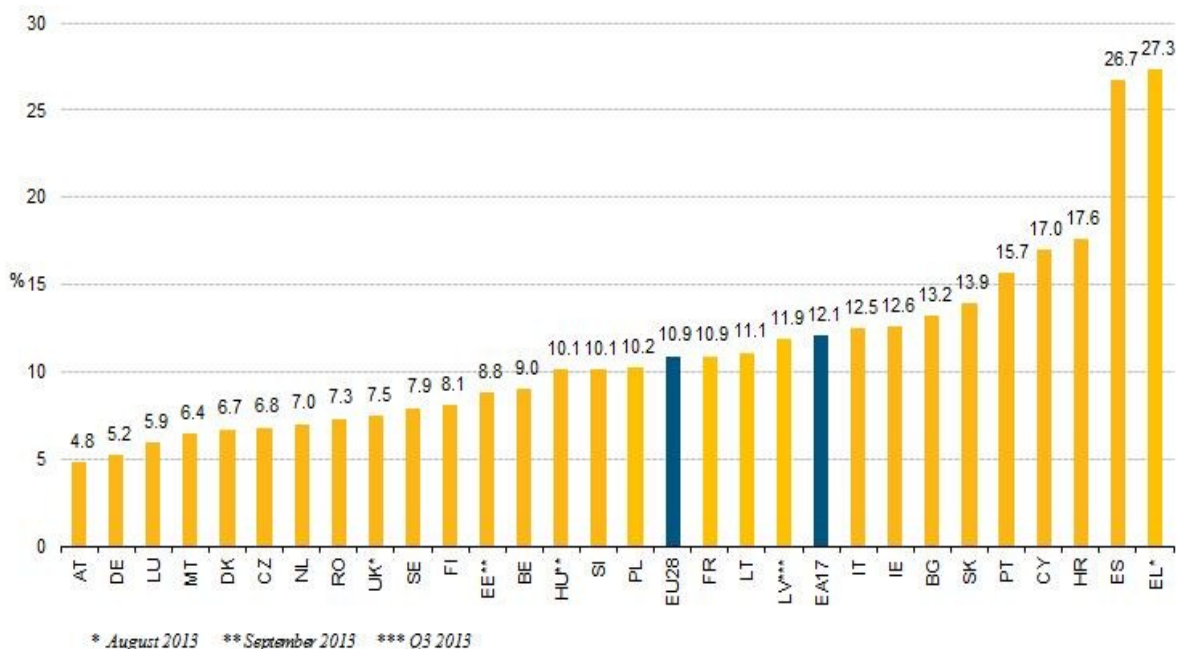
Podrobněji viz:

http://epp.eurostat.ec.europa.eu/portal/page/portal/statistics/search_database.

Vývoj nezaměstnanosti v EU

- nezaměstnanost je zde sledována ve formě míry nezaměstnanosti
- ukazatel respektuje metodiku Mezinárodní organizace práce (ILO)
- hodnoty jsou očištěny o vliv sezónnosti (SA)
- údaje jsou aktualizovány měsíčně

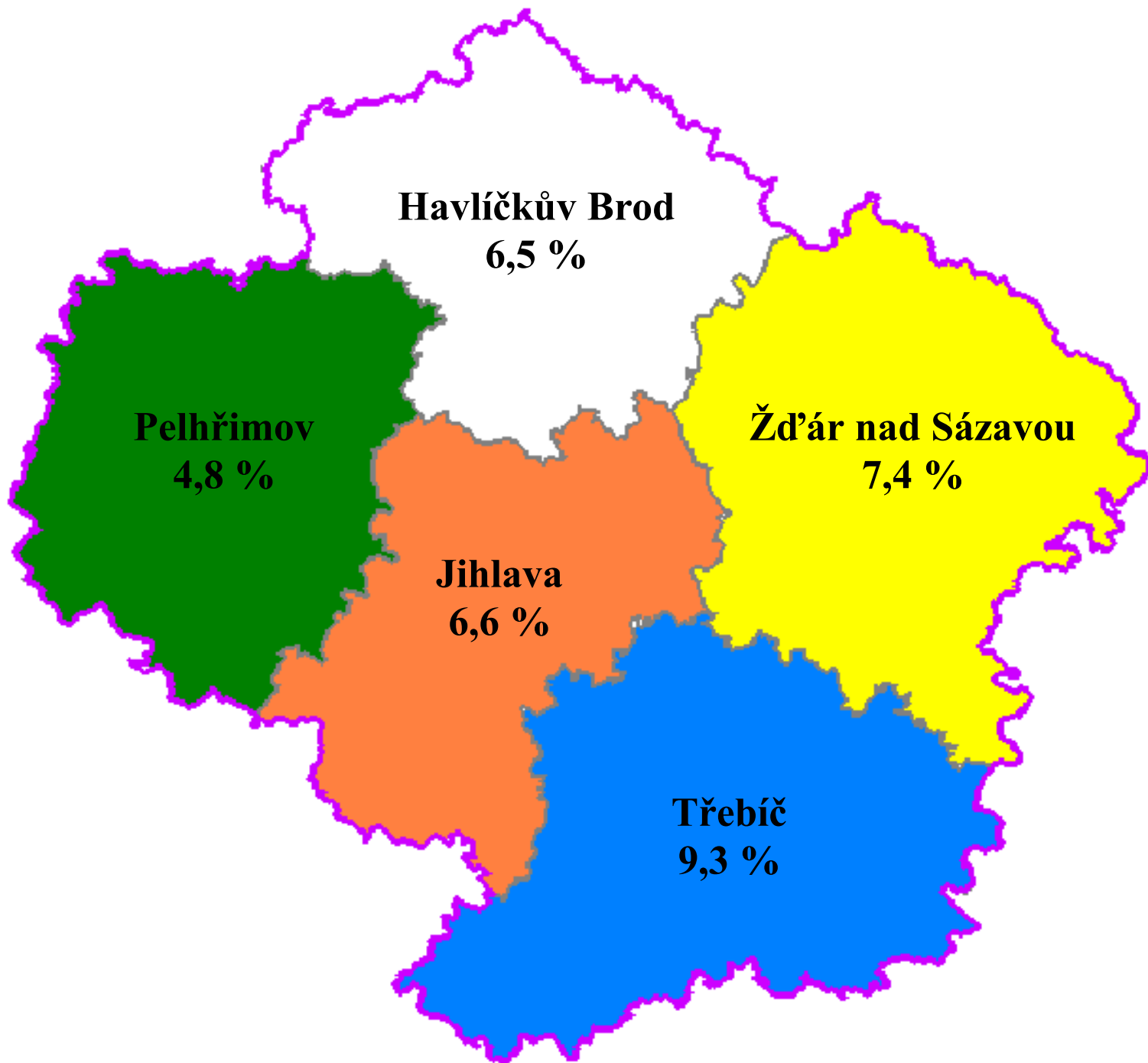
Přehled (sezónně očištěné) nezaměstnanosti v říjnu 2013 v EU a EHP:



VII. Důležité údaje ze sociální oblasti spravované úřady práce (hodnoty stanovené zákonem nebo nařízením vlády)

Životní a existenční minimum (měsíčně)	Částky životního minima	Pro jednotlivce 3 410,- Kč, pro první osobu v domácnosti 3 140,- Kč, pro druhou a další osobu v domácnosti, která není nezaopatřeným dítětem 2 830,- Kč, pro nezaopatřené děti ve věku do 6 let 1 740,- Kč, 6 – 15 let 2 140,- Kč a 15 – 26 let (nezaopatřené) 2 450,- Kč		
Minimální mzda	Pro zaměstnance odměňované měsíční mzdou	8 500,- Kč (při týdenní pracovní době 40 hodin), tj. 50,60 Kč/hod.		
Nejnižší úrovně zaručené mzdy (při týdenní pracovní době 40 hod.)	1. skupina prací:	50,60 Kč/hod.	8 500 Kč/měs.	
	2. skupina prací:	55,90 Kč/hod.	9 400 Kč/měs.	
	3. skupina prací:	61,70 Kč/hod.	10 400 Kč/měs.	
	4. skupina prací:	68,10 Kč/hod.	11 400 Kč/měs.	
	5. skupina prací:	75,20 Kč/hod.	12 600 Kč/měs.	
	6. skupina prací:	83,00 Kč/hod.	13 900 Kč/měs.	
	7. skupina prací:	91,70 Kč/hod.	15 400 Kč/měs.	
	8. skupina prací:	101,20 Kč/hod.	17 000 Kč/měs.	
Podpora v nezaměstnanosti	Délka nároku na podporu v nezaměstnanosti	do 50 let věku	5 měsíců	
		od 50 do 55 let věku	8 měsíců	
		nad 55 let věku	11 měsíců	
	Výše podpory z čistého měsíčního výdělku z předchozího zaměstnání	první dva měsíce evidence	65 %	
		druhé dva měsíce evidence	50 %	
		zbytek podpůrní doby	45 %	
při absolvování rekvalifikace		60 %		
Porodné	Nárok v případě, že hranice příjmů musí být v předcházejícím čtvrtletí nižší než 2,4násobek životního minima rodiny	Porodné náleží v rodině pouze jednou, přičemž je stanoveno pevnou částkou a činí 13 000 Kč na první živě narozené dítě. Narodilo-li se s prvním živě narozeným dítětem další živě narozené dítě nebo děti, činí výše porodného 19 500 Kč		
Rodičovský příspěvek	Výše a čerpání rodičovského příspěvku: možnost volit délku pobírání a jeho výši náleží do doby, kdy je vyčerpána celková částka 220 000,- Kč, nejdéle však do 4 let věku dítěte. Maximální výše rodičovského příspěvku činí 11 500,- Kč/měsíc. Konkrétní výši lze zvolit ve vazbě na denní vyměřovací základ pro PPM (DVZ) jednoho z rodičů. Volbu výše příspěvku lze měnit jednou za 3 měsíce.			
	Výše a čerpání rodičovského příspěvku v případech, kdy nelze stanovit žádnému z rodičů v rodině k datu narození nejmladšího dítěte v rodině denní vyměřovací základ: 7 600,- Kč do konce devátého měsíce věku dítěte a následně 3 800,- Kč do 4 let věku dítěte.			
Informace o ostatních dávkách a příspěvcích v rámci státní sociální podpory, pomoci v hmotné nouzi, dávek pro osoby se zdravotním postižením a dalších lze najít na internetové adrese:		http://portal.mpsv.cz/soc		
<p>Upozornění: uvedené informace jsou pouze zjednodušené a orientační. Úplné podmínky pro přiznání požadovaných dávek ze sociální oblasti spravované úřady práce jsou uvedeny v právních předpisech, nebo je na základě podrobnějších znalostí o konkrétní situaci vysvětlí pracovníci jednotlivých pracovišť Úřadu práce České republiky.</p>				

VIII. Grafický přehled nezaměstnanosti v Kraji Vysočina k 30.11.2013:



Vypracoval: **Literák Pavel, BA(Hons)**, ÚP ČR, KrP v Jihlavě
E-mail: pavel.literak@ji.mpsv.cz
Tel.: 950 123 312



*Přejeme příjemné prožití vánočních
a úspěšný rok 2014*