



Úřad práce ČR

Krajská pobočka Úřadu práce ČR
v Jihlavě

Měsíční statistická zpráva
leden 2017

Zpracoval: *Pavel Literák, BA(Hons)*

http://portal.mpsv.cz/upcr/kp/vys/statisticke_prehledy/bulletin

Informace o nezaměstnanosti v Kraji Vysočina

k 31.1.2017

V tomto měsíci celkový počet uchazečů o zaměstnání vzrostl o 2,9 % na 18 178, počet hlášených volných pracovních míst vzrostl o 3,5 % na 5 607 a podíl nezaměstnaných osob se zvýšil na 5,3 %.

K 31.1.2017 evidoval Úřad práce ČR (ÚP ČR), Krajská pobočka v Jihlavě celkem 18 178 uchazečů o zaměstnání. Jejich počet byl o 506 osob vyšší než na konci předchozího měsíce, ve srovnání se stejným obdobím minulého roku je nižší o 4 100 osob. Z tohoto počtu bylo 17 752 dosažitelných uchazečů o zaměstnání ve věku 15 – 64 let. Bylo to o 462 více než na konci předchozího měsíce. Ve srovnání se stejným obdobím minulého roku byl jejich počet nižší o 4 293 osob.

V průběhu měsíce bylo nově zaevidováno 3 170 osob. Ve srovnání s minulým měsícem to bylo méně o 396 osob a v porovnání se stejným obdobím předchozího roku méně o 118 osob.

Z evidence během měsíce odešlo celkem 2 664 uchazečů (ukončená evidence, vyřazení uchazeči). Bylo to o 1 182 osob více než v předchozím měsíci a o 386 osob více než ve stejném měsíci minulého roku. Do zaměstnání z nich ve sledovaném měsíci nastoupilo 1 937, tj. o 998 více než v předchozím měsíci a o 195 více než ve stejném měsíci minulého roku, 495 uchazečů o zaměstnání bylo umístěno prostřednictvím úřadu práce tj. o 176 více než v předchozím měsíci a o 165 více než ve stejném období minulého roku, 727 uchazečů bylo vyřazeno bez umístění.

Nárůst nezaměstnanosti zaznamenaly všechny okresy Kraje Vysočina. K největšímu, a to o 0,2 % došlo v okresech Havlíčkův Brod a Žďár nad Sázavou. V ostatních třech okresech, tedy na Jihlavsku, Pelhřimovsku a Třebíčsku vzrostla nezaměstnanost shodně, a to o 0,1 %.

Ke konci měsíce bylo evidováno na ÚP ČR, Krajské pobočce v Jihlavě 8 524 žen. Jejich podíl na celkovém počtu uchazečů činil 46,9 %. V evidenci bylo 3 185 osob se zdravotním postižením, což představovalo 17,5 % z celkového počtu nezaměstnaných.

Ke konci tohoto měsíce bylo evidováno 821 absolventů škol všech stupňů vzdělání a mladistvých, jejich počet klesl ve srovnání s předchozím měsícem o 90 osob

a ve srovnání se stejným měsícem minulého roku byl nižší o 303 osob. Na celkové nezaměstnanosti se podíleli 4,5 %.

Podporu v nezaměstnanosti pobíralo 7 385 uchazečů o zaměstnání, tj. 40,6 % všech uchazečů vedených v evidenci.

Podíl nezaměstnaných osob, tj. počet dosažitelných uchazečů o zaměstnání ve věku 15-64 let k obyvatelstvu stejného věku, k 31.1.2017 meziměsíčně vzrostl na 5,3 %.

Podíl nezaměstnaných osob stejný nebo vyšší než republikový průměr vykázaly 2 okresy, nejvyšší byl v okrese Třebíč (6,9 %). Nejnižší podíl nezaměstnaných osob byl zaznamenán v okrese Pelhřimov (3,4 %).

Podíl nezaměstnaných žen klesl na 5,1 %, podíl nezaměstnaných mužů vzrostl na 5,5 %.

Kraj evidoval k 31.12.2016 celkem 5 607 volných pracovních míst. Jejich počet byl o 189 vyšší, než v předchozím měsíci a o 1 796 vyšší než ve stejném měsíci minulého roku. Na jedno volné pracovní místo připadalo v průměru 3,2 uchazeče, z toho nejvíce v okresech Žďár nad Sázavou (5,6) a Třebíč (4,7). Z celkového počtu nahlášených volných míst bylo 516 vhodných pro osoby se zdravotním postižením (OZP), na jedno volné pracovní místo připadalo 6,2 OZP. Volných pracovních míst pro absolventy a mladistvé bylo registrováno 2 028, na jedno volné místo připadalo 0,4 uchazeče této kategorie.

V rámci aktivní politiky zaměstnanosti (APZ) bylo od počátku roku 2017 prostřednictvím příspěvků APZ podpořeno 73 osob, do rekvalifikačních kurzů bylo zařazeno 54 osob.

Nejčastějšími obory činností, které byly v tomto měsíci podpořeny prostřednictvím SÚPM – SVČ, byly prodavač, číšník, uklízečka a další.

Informace o vývoji nezaměstnanosti v ČR v elektronické formě jsou zveřejněny na internetové adrese <http://portal.mpsv.cz/sz/stat>.

1. Základní charakteristika vývoje nezaměstnanosti a volných pracovních míst v Kraji Vysočina

Tabulka č. 1 - Vývoj nezaměstnanosti

ukazatel		stav k		
		31.1.2016	31.12.2016	31.1.2017
evidovaní uchazeči o zaměstnání		22 278	17 672	18 178
- z toho	ženy	10 556	8 797	8 524
	absolventi a mladiství	1 124	911	821
	uchazeči se zdravotním postižením	3 565	3 164	3 185
uchazeči s nárokem na PvN		7 881	6 405	7 385
podíl nezaměstnaných osob v % ¹⁾		6,5 %	5,2 %	5,3 %
volná pracovní místa		3 811	5 418	5 607
počet uchazečů na 1 volné pracovní místo		5,8	3,3	3,2

1) od ledna 2013 nový ukazatel registrované nezaměstnanosti

Tabulka č. 2 - Tok nezaměstnanosti

ukazatel	Počet uchazečů ve sledovaném měsíci		
	leden 2016	prosinec 2016	leden 2017
nově evidovaní uchazeči o zaměstnání	3 288	3 566	3 170
uchazeči s ukonč. evidencí a vyřazení	2 278	1 482	2 664
- z toho umístění celkem	1 742	939	1 937
- z toho umístění úřadem práce	330	319	495

Tabulka č. 3. – Nezaměstnanost v okresech k 31.1.2017

Okres	Počet nezaměstnaných		Volná pracovní místa	Počet uchazečů na 1 VPM	Podíl nezaměstnaných osob [%]
	Celkem	z toho ženy			
Havlíčkův Brod	3 029	1 556	822	3,7	4,9
Jihlava	3 691	1 638	1 705	2,2	4,7
Pelhřimov	1 659	735	1 136	1,5	3,4
Třebíč	5 231	2 522	1 121	4,7	6,9
Žďár nad Sázavou	4 568	2 073	823	5,6	5,8
Kraj Vysočina	18 178	8 524	5 607	3,2	5,3
Česká republika	389 416	190 443	135 536	2,9	5,3

2. Nástroje aktivní politiky zaměstnanosti v lednu 2017

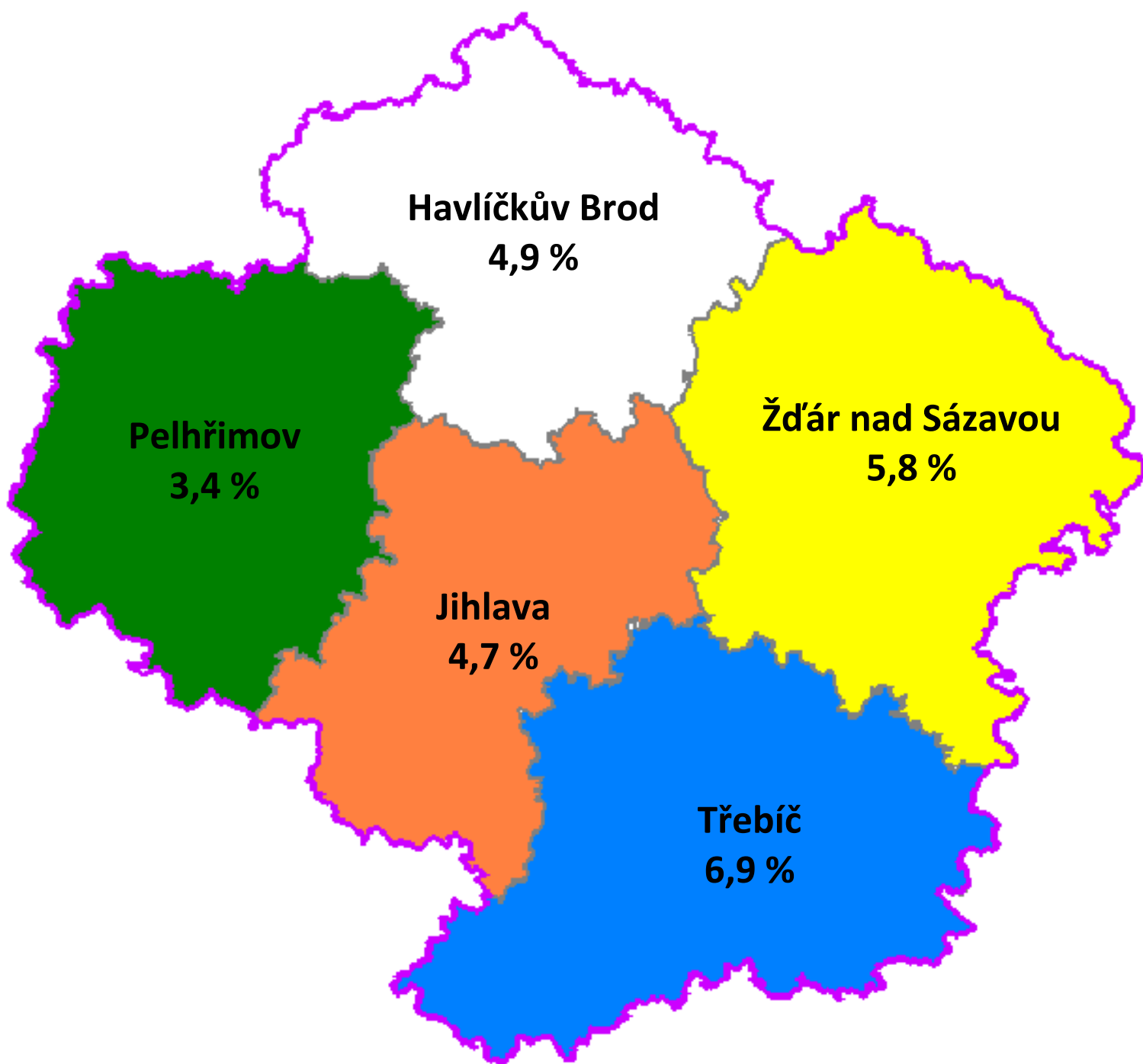
Tabulka č. 4 – Osoby podpořené v rámci APZ a rekvalifikace uchazečů a zájemců o zaměstnání

ukazatel (celkový počet)	Stav k		Celkem od počátku roku do	
	31.1.2016	31.1.2017	31.1.2016	31.1.2017
osoby podpořené v rámci APZ				
veřejně prospěšné práce (VPP)	0	1	0	1
veřejně prospěšné práce (VPP) - ESF ¹⁾	37	5	37	5
společensky účelná prac. místa (SÚPM)	0	12	0	12
společensky účelná prac. místa (SÚPM) - ESF ¹⁾	175	28	175	28
SÚPM - samostatně výděleč. činnost (SVČ)	0	0	0	0
SÚPM - samostatně výděleč. činnost (SVČ) - ESF ¹⁾	0	0	0	0
chrán. prac. místa – zřízená, vymezená	28	23	28	23
chrán. prac. místa - SVČ osob se ZP	0	0	0	0
ostatní nástroje APZ	0	4	0	4
rekvalifikace uchazečů a zájemců o zaměstnání				
uchazeči a zájemci zařazení do rekvalifikací	0	0	0	0
uchazeči a zájemci zařazení do rekvalifikací - ESF ¹⁾	0	31	0	31
uchazeči a zájemci, kteří zahájili zvolenou rekvalifikaci	43	5	43	5
uchazeči a zájemci, kteří zahájili zvolenou rekvalifikaci - ESF ¹⁾	0	18	0	18
Osoby podpořené v rámci APZ celkem	283	127	283	127

1) financováno převážně z Evropského sociálního fondu

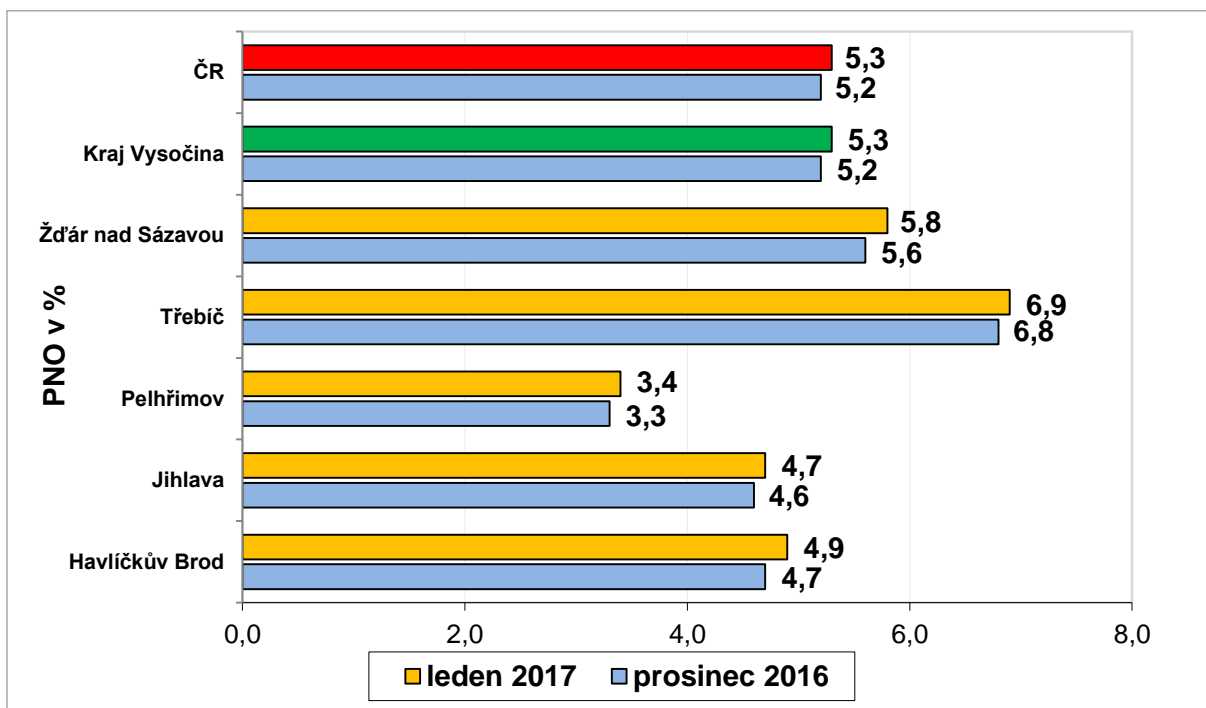
Podrobnější statistické údaje o nástrojích APZ naleznete na stránkách Integrovaného portálu MPSV, v měsíčních statistikách nezaměstnanosti <http://portal.mpsv.cz/sz/stat/nz/mes>

3. **MAPA** – Podíl nezaměstnaných osob v okresech Kraje Vysočina k 31.1.2017

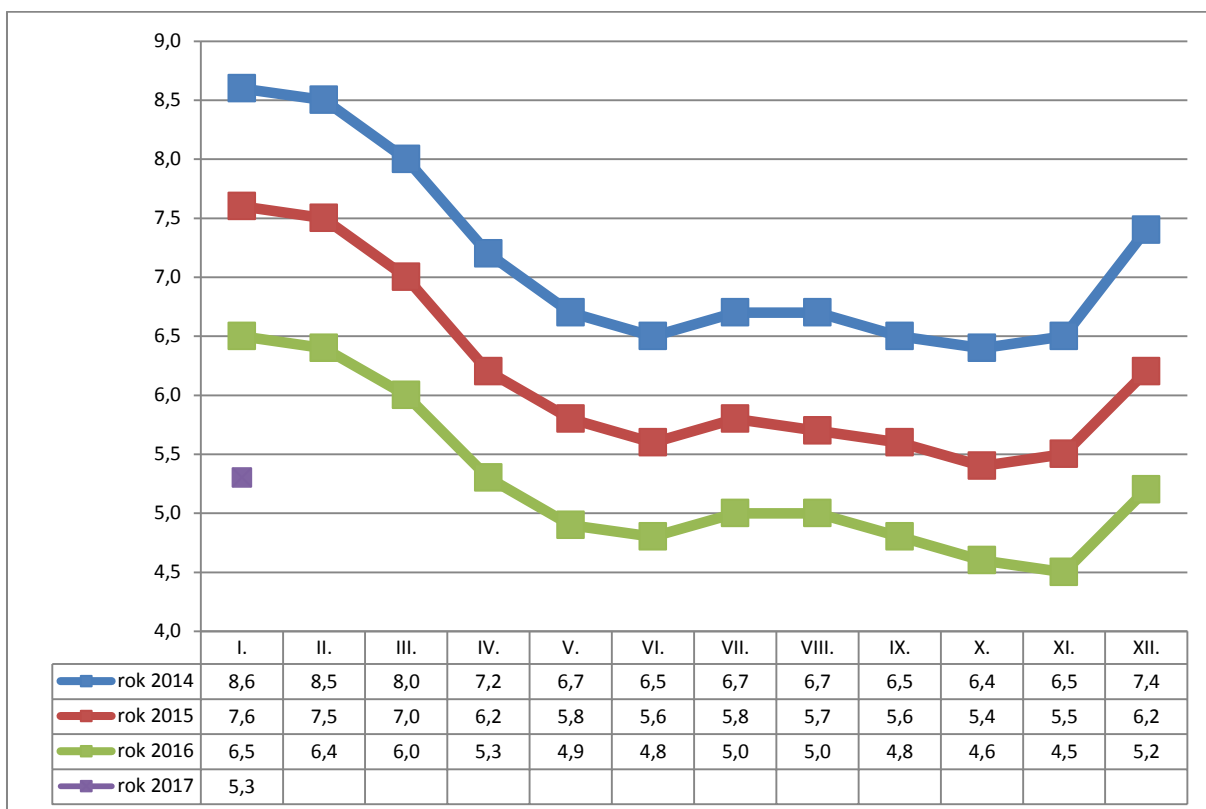


4. GRAFY

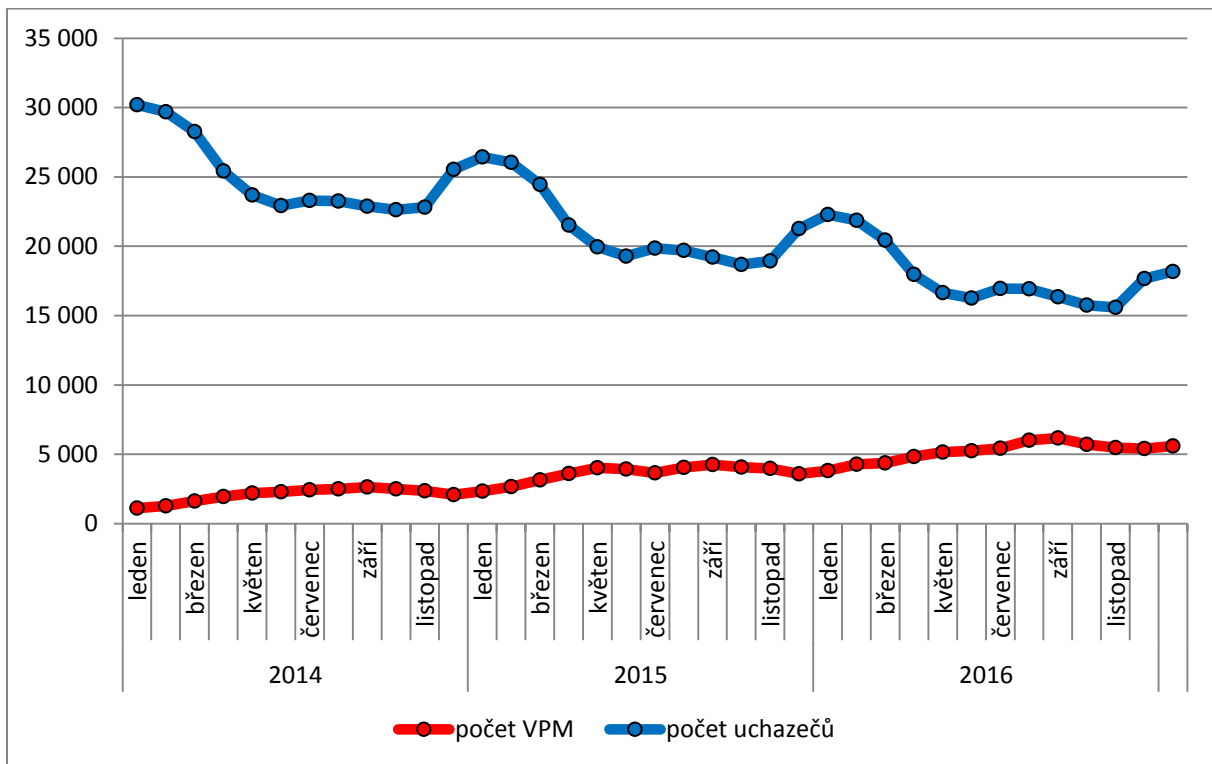
1. Podíl nezaměstnaných osob v okresech Kraje Vysočina a v ČR k 31.1.2017



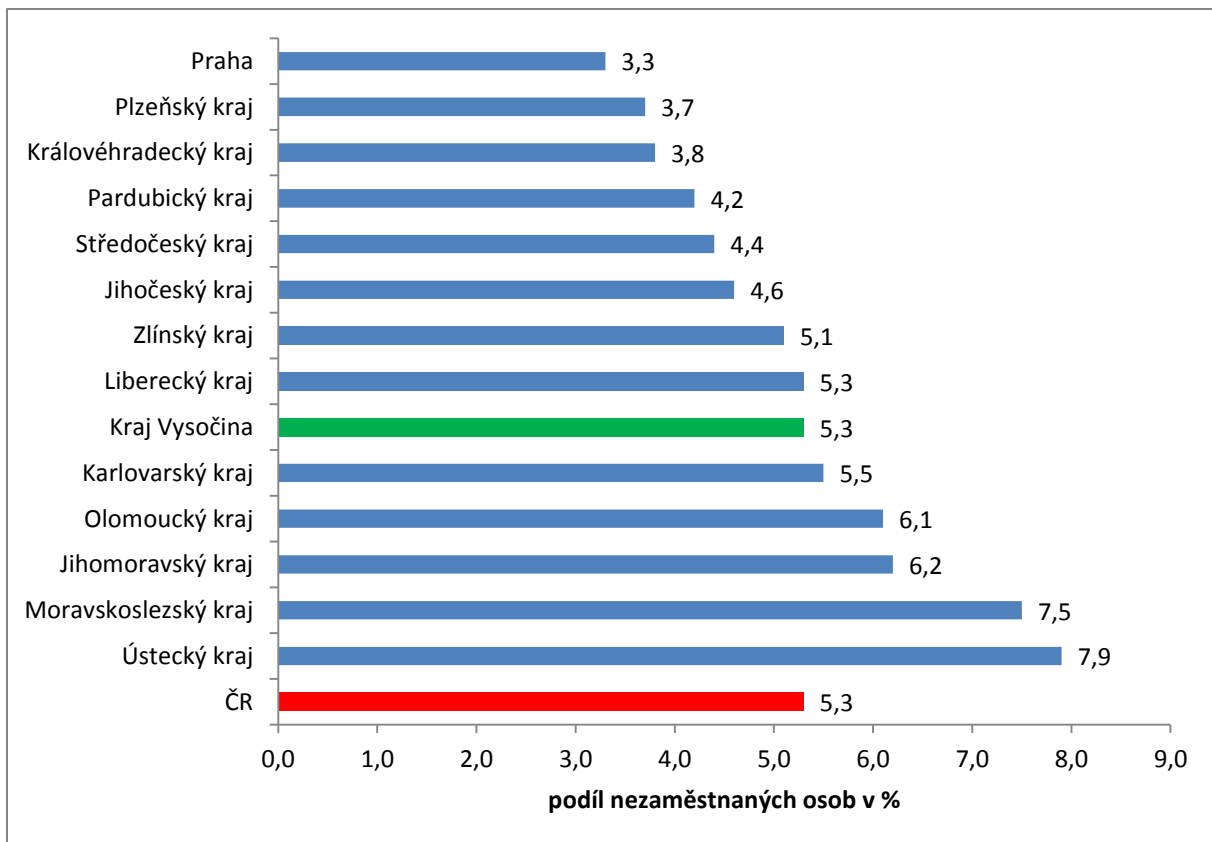
2. Vývoj podílu nezaměstnaných v Kraji Vysočina v letech 2014 - 2017 v %



3. Vývoj počtu uchazečů a VPM v Kraji Vysočina v letech 2014 - 2017



4. Podíl nezaměstnaných osob v jednotlivých krajích ČR k 31.1.2017 v %



5. Setřídění okresů k 31.1.2017

	PNO v %		meziměs. přírůst./ úbytek nezam. v %		počet uchazečů na 1 VPM
1 Karviná	10,4	Jindřichův Hradec	15,7	Karviná	15,8
2 Most	10,1	Jeseník	10,3	Jeseník	13,0
3 Bruntál	9,4	Český Krumlov	10,0	Ústí nad Labem	10,6
4 Jeseník	9,4	Chrudim	9,7	Znojmo	9,9
5 Znojmo	9,0	Jičín	8,7	Hodonín	9,3
6 Ostrava-město	9,0	Písek	8,4	Sokolov	8,5
7 Ústí nad Labem	8,6	Prachatice	7,6	Bruntál	7,5
8 Chomutov	8,2	Strakonice	6,7	Chomutov	7,3
9 Hodonín	8,2	Klatovy	6,3	Děčín	6,6
10 Děčín	8,1	Pelhřimov	6,2	Přerov	6,1
11 Sokolov	7,5	Znojmo	6,1	Opava	5,9
12 Český Krumlov	7,2	Tábor	5,7	Most	5,7
13 Přerov	7,1	Plzeň-sever	5,2	Žďár nad Sázavou	5,6
14 Louny	7,1	Rakovník	4,9	Ostrava-město	5,4
15 Třebíč	6,9	Tachov	4,8	Kroměříž	5,1
16 Brno-město	6,6	Uherské Hradiště	4,5	Litoměřice	4,8
17 Teplice	6,5	Rokycany	4,4	Třebíč	4,7
18 Litoměřice	6,5	Vyškov	4,2	Břeclav	4,6
19 Příbram	6,5	Cheb	4,2	Frýdek-Místek	4,6
20 Šumperk	6,3	Svitavy	4,2	Kladno	4,5
21 Vsetín	6,1	Děčín	4,1	Blansko	4,3
22 Kladno	6,1	Břeclav	3,9	Příbram	4,1
23 Kroměříž	6,0	Prostějov	3,8	Olomouc	4,0
24 Kolín	6,0	České Budějovice	3,8	Teplice	4,0
25 Olomouc	5,9	Benešov	3,7	Louny	3,9
26 Tábor	5,9	Rychnov nad Kněžnou	3,5	Brno-město	3,9
27 Liberec	5,8	Semily	3,4	Jablonec nad Nisou	3,9
28 Žďár nad Sázavou	5,8	Nový Jičín	3,3	Šumperk	3,8
29 Svitavy	5,8	Litoměřice	3,1	Havlíčkův Brod	3,7
30 Břeclav	5,8	Mladá Boleslav	3,0	Strakonice	3,6
31 Opava	5,7	Kutná Hora	3,0	Svitavy	3,5
32 Semily	5,7	Přerov	2,9	Kolín	3,4
33 Nymburk	5,6	Náchod	2,9	Mělník	3,3
34 Kutná Hora	5,6	Žďár nad Sázavou	2,9	Chrudim	3,3
35 Karlovy Vary	5,4	Brno-venkov	2,8	Semily	3,2
36 Mělník	5,4	Havlíčkův Brod	2,8	Náchod	3,2
37 Strakonice	5,2	Kroměříž	2,8	Zlín	3,1
38 Tachov	5,2	Příbram	2,8	Karlovy Vary	3,1
39 Jablonec nad Nisou	4,9	Kolín	2,7	Kutná Hora	3,0
40 Havlíčkův Brod	4,9	Vsetín	2,6	Vyškov	2,9
41 Rakovník	4,9	Olomouc	2,6	Jindřichův Hradec	2,8
42 Uherské Hradiště	4,7	Hodonín	2,5	Vsetín	2,8
43 Jihlava	4,7	Jihlava	2,4	Česká Lípa	2,8
44 Frýdek-Místek	4,7	Plzeň-jih	2,3	Tábor	2,7
45 Blansko	4,6	Šumperk	2,3	Trutnov	2,7
46 Brno-venkov	4,6	Ústí nad Orlicí	2,2	Nový Jičín	2,7
47 Chrudim	4,6	Opava	2,1	Prostějov	2,6
48 Nový Jičín	4,5	Třebíč	2,1	Liberec	2,5
49 Náchod	4,5	Česká Lípa	2,1	Rakovník	2,4
50 Hradec Králové	4,4	Hradec Králové	1,8	Jičín	2,4
51 Česká Lípa	4,4	Frýdek-Místek	1,8	Uherské Hradiště	2,4
52 Trutnov	4,3	Praha-východ	1,7	Brno-venkov	2,2
53 Jindřichův Hradec	4,3	Teplice	1,7	Jihlava	2,2
54 Prachatice	4,2	Zlín	1,4	Plzeň-sever	2,1
55 Klatovy	4,1	Liberec	1,4	Hradec Králové	2,1
56 Beroun	4,1	Pardubice	1,3	Nymburk	2,0
57 Zlín	4,0	Nymburk	1,1	Písek	2,0
58 Domažlice	4,0	Louny	1,1	Český Krumlov	1,9
59 Prostějov	4,0	Ostrava-město	1,0	Klatovy	1,9
60 Plzeň-sever	3,9	Kladno	0,9	Prachatice	1,8
61 Písek	3,8	Sokolov	0,9	Rokycany	1,8
62 Vyškov	3,8	Jablonec nad Nisou	0,8	Benešov	1,8
63 Ústí nad Orlicí	3,7	Praha-západ	0,6	Plzeň-jih	1,7
64 Cheb	3,6	Beroun	0,6	Praha-západ	1,7
65 Rokycany	3,5	Most	0,5	České Budějovice	1,6
66 České Budějovice	3,4	Chomutov	0,4	Pelhřimov	1,5
67 Pelhřimov	3,4	Trutnov	0,3	Domažlice	1,4
68 Pardubice	3,4	Domažlice	0,3	Beroun	1,4
69 Praha	3,3	Blansko	0,1	Mladá Boleslav	1,4
70 Plzeň-jih	3,3	Karlovy Vary	0,1	Praha	1,4
71 Jičín	3,2	Karviná	0,0	Cheb	1,3
72 Plzeň-město	3,0	Ústí nad Labem	0,0	Ústí nad Orlicí	1,3
73 Benešov	2,9	Praha	-0,2	Tachov	1,3
74 Mladá Boleslav	2,8	Mělník	-0,2	Plzeň-město	1,2
75 Praha-západ	2,8	Bruntál	-0,3	Rychnov nad Kněžnou	0,8
76 Praha-východ	1,8	Plzeň-město	-0,4	Pardubice	0,7
77 Rychnov nad Kněžnou	1,8	Brno-město	-1,2	Praha-východ	0,6
Celkem ČR	5,3	Celkem ČR	2,1	Celkem ČR	2,9