



Úřad práce ČR

Krajská pobočka Úřadu práce ČR
v Jihlavě

Měsíční statistická zpráva
březen 2017

Zpracoval: *Pavel Literák, BA(Hons)*

http://portal.mpsv.cz/upcr/kp/vys/statisticke_prehledy/bulletin

Informace o nezaměstnanosti v Kraji Vysočina

k 31.3.2017

V tomto měsíci celkový počet uchazečů o zaměstnání klesl o 12,9 % na 15 399, počet hlášených volných pracovních míst vzrostl o 6,1 % na 6 325 a podíl nezaměstnaných osob se snížil na 4,5 %.

K 31.3.2017 evidoval Úřad práce ČR (ÚP ČR), Krajská pobočka v Jihlavě celkem 15 399 uchazečů o zaměstnání. Jejich počet byl o 1 983 osob nižší než na konci předchozího měsíce, ve srovnání se stejným obdobím minulého roku je nižší o 5 037 osob. Z tohoto počtu bylo 14 962 dosažitelných uchazečů o zaměstnání ve věku 15 – 64 let. Bylo to o 1 970 méně než na konci předchozího měsíce. Ve srovnání se stejným obdobím minulého roku byl jejich počet nižší o 5 230 osob.

V průběhu měsíce bylo nově zaevidováno 1 711 osob. Ve srovnání s minulým měsícem to bylo méně o 119 osob a v porovnání se stejným obdobím předchozího roku méně o 67 osob.

Z evidence během měsíce odešlo celkem 3 694 uchazečů (ukončená evidence, vyřazení uchazeči). Bylo to o 1 306 osob více než v předchozím měsíci a o 474 osob více než ve stejném měsíci minulého roku. Do zaměstnání z nich ve sledovaném měsíci nastoupilo 2 931, tj. o 1 168 více než v předchozím měsíci a o 303 více než ve stejném měsíci minulého roku, 731 uchazečů o zaměstnání bylo umístěno prostřednictvím úřadu práce tj. o 251 více než v předchozím měsíci a o 288 více než ve stejném období minulého roku, 763 uchazečů bylo vyřazeno bez umístění.

Pokles nezaměstnanosti zaznamenaly všechny okresy Kraje Vysočina. K největšímu snížení, a to o 0,8 %, došlo v okrese Třebíč. V okresech Havlíčkův Brod a Jihlava klesla nezaměstnanost o 0,6 %, na Pelhřimovsku se snížila o 0,5 % a konečně v okrese Žďár nad Sázavou klesla o 0,3 %.

Ke konci měsíce bylo evidováno na ÚP ČR, Krajské pobočce v Jihlavě 7 575 žen. Jejich podíl na celkovém počtu uchazečů činil 49,2 %. V evidenci bylo 3 017 osob se zdravotním postižením, což představovalo 19,6 % z celkového počtu nezaměstnaných.

Ke konci tohoto měsíce bylo evidováno 652 absolventů škol všech stupňů vzdělání a mladistvých, jejich počet klesl ve srovnání s předchozím měsícem o 93 osob

a ve srovnání se stejným měsícem minulého roku byl nižší o 403 osob. Na celkové nezaměstnanosti se podíleli 4,2 %.

Podporu v nezaměstnanosti pobíralo 5 596 uchazečů o zaměstnání, tj. 36,3 % všech uchazečů vedených v evidenci.

Podíl nezaměstnaných osob, tj. počet dosažitelných uchazečů o zaměstnání ve věku 15-64 let k obyvatelstvu stejného věku, k 31.3.2017 meziměsíčně klesl na 4,5 %.

Podíl nezaměstnaných osob stejný nebo vyšší než republikový průměr vykázaly 2 okresy, nejvyšší byl v okrese Třebíč (5,8 %). Nejnižší podíl nezaměstnaných osob byl zaznamenán v okrese Pelhřimov (2,7 %).

Podíl nezaměstnaných žen klesl na 4,5 %, podíl nezaměstnaných mužů klesl na 4,4 %.

Kraj evidoval k 31.3.2017 celkem 6 325 volných pracovních míst. Jejich počet byl o 361 vyšší, než v předchozím měsíci a o 1 944 vyšší než ve stejném měsíci minulého roku. Na jedno volné pracovní místo připadalo v průměru 2,4 uchazeče, z toho nejvíce v okresech Žďár nad Sázavou (3,9) a Třebíč (3,7). Z celkového počtu nahlášených volných míst bylo 506 vhodných pro osoby se zdravotním postižením (OZP), na jedno volné pracovní místo připadalo 6,0 OZP. Volných pracovních míst pro absolventy a mladistvé bylo registrováno 2 464, na jedno volné místo připadalo 0,3 uchazeče této kategorie.

V rámci aktivní politiky zaměstnanosti (APZ) bylo od počátku roku 2017 prostřednictvím příspěvků APZ podpořeno 590 osob, do rekvalifikačních kurzů bylo zařazeno 327 osob.

Nejčastějšími obory činností, které byly podobně jako minulý měsíc i v tomto měsíci podpořeny prostřednictvím SÚPM – SVČ, byly zedník, instalatér, arborista, textilní výroba a další.

Informace o vývoji nezaměstnanosti v ČR v elektronické formě jsou zveřejněny na internetové adrese <http://portal.mpsv.cz/sz/stat>.

1. Základní charakteristika vývoje nezaměstnanosti a volných pracovních míst v Kraji Vysočina

Tabulka č. 1 - Vývoj nezaměstnanosti

ukazatel		stav k		
		31.3.2016	28.2.2017	31.3.2017
evidovaní uchazeči o zaměstnání		20 436	17 382	15 399
- z toho	ženy	10 068	8 132	7 575
	absolventi a mladiství	1 055	745	652
	uchazeči se zdravotním postižením	3 504	3 133	3 017
uchazeči s nárokem na PvN		6 663	6 923	5 596
podíl nezaměstnaných osob v % ¹⁾		6,0 %	5,1 %	4,5
volná pracovní místa		4 384	5 964	6 325
počet uchazečů na 1 volné pracovní místo		4,7	2,9	2,4

1) od ledna 2013 nový ukazatel registrované nezaměstnanosti

Tabulka č. 2 - Tok nezaměstnanosti

ukazatel	Počet uchazečů ve sledovaném měsíci		
	březen 2016	únor 2017	březen 2017
nově evidovaní uchazeči o zaměstnání	1 778	1 592	1 711
uchazeči s ukonč. evidencí a vyřazení	3 220	2 388	3 694
- z toho umístění celkem	2 628	1 763	2 931
- z toho umístění úřadem práce	443	480	731

Tabulka č. 3. – Nezaměstnanost v okresech k 31.3.2017

Okres	Počet nezaměstnaných		Volná pracovní místa	Počet uchazečů na 1 VPM	Podíl nezaměstnaných osob [%]
	Celkem	z toho ženy			
Havlíčkův Brod	2 491	1 350	1 075	2,3	4,0
Jihlava	3 087	1 482	1 800	1,7	3,9
Pelhřimov	1 330	607	1 224	1,1	2,7
Třebíč	4 393	2 225	1 185	3,7	5,8
Žďár nad Sázavou	4 098	1 911	1 041	3,9	5,2
Kraj Vysočina	15 399	7 575	6 325	2,4	4,5
Česká republika	356 112	176 976	150 917	2,4	4,8

2. Nástroje aktivní politiky zaměstnanosti v únoru 2017

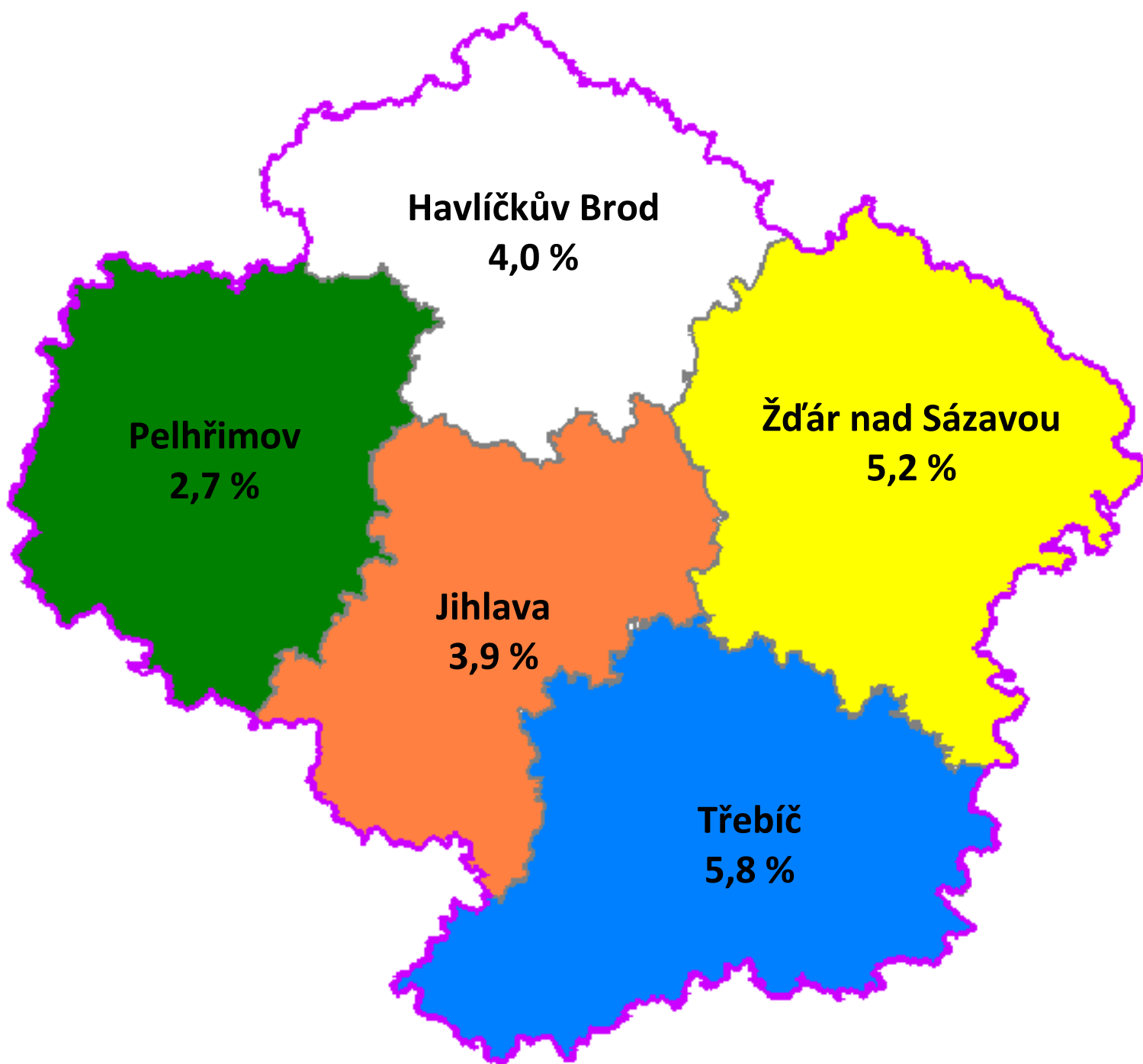
Tabulka č. 4 – Osoby podpořené v rámci APZ a rekvalifikace uchazečů a zájemců o zaměstnání

ukazatel (celkový počet)	Stav k		Celkem od počátku roku do	
	31.3.2016	31.3.2017	31.3.2016	31.3.2017
osoby podpořené v rámci APZ				
veřejně prospěšné práce (VPP)	0	52	11	55
veřejně prospěšné práce (VPP) - ESF ¹⁾	323	202	368	242
společensky účelná prac. místa (SÚPM)	1	10	3	22
společensky účelná prac. místa (SÚPM) - ESF ¹⁾	117	21	346	88
SÚPM - samostatně výděleč. činnost (SVČ)	17	12	21	16
SÚPM - samostatně výděleč. činnost (SVČ) - ESF ¹⁾	0	0	0	0
chrán. prac. místa – zřízená, vymezená	27	19	93	126
chrán. prac. místa - SVČ osob se ZP	0	1	0	1
ostatní nástroje APZ	1	1	1	40
rekvalifikace uchazečů a zájemců o zaměstnání				
uchazeči a zájemci zařazení do rekvalifikací	1	0	1	1
uchazeči a zájemci zařazení do rekvalifikací - ESF ¹⁾	0	42	0	117
uchazeči a zájemci, kteří zahájili zvolenou rekvalifikaci	127	17	326	57
uchazeči a zájemci, kteří zahájili zvolenou rekvalifikaci - ESF ¹⁾	6	73	6	152
Osoby podpořené v rámci APZ celkem	620	450	1 176	917

1) financováno převážně z Evropského sociálního fondu

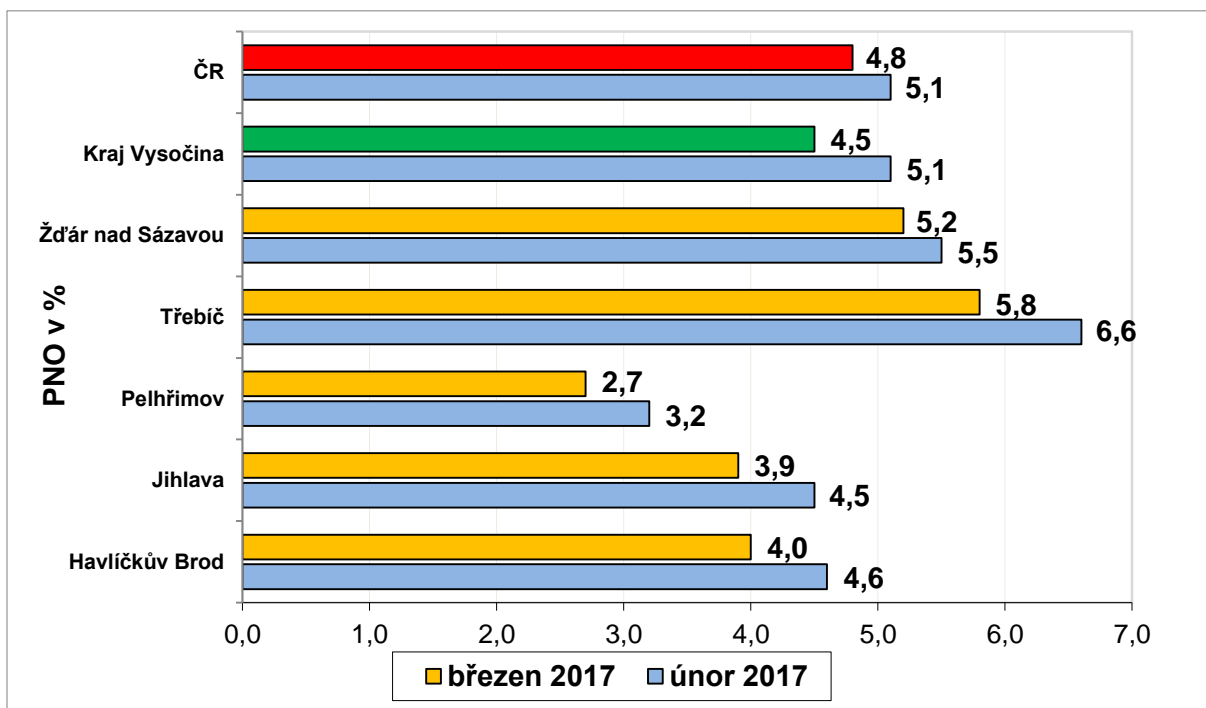
Podrobnější statistické údaje o nástrojích APZ naleznete na stránkách Integrovaného portálu MPSV, v měsíčních statistikách nezaměstnanosti <http://portal.mpsv.cz/sz/stat/nz/mes>

3. **MAPA** – Podíl nezaměstnaných osob v okresech Kraje Vysočina k 31.3.2017

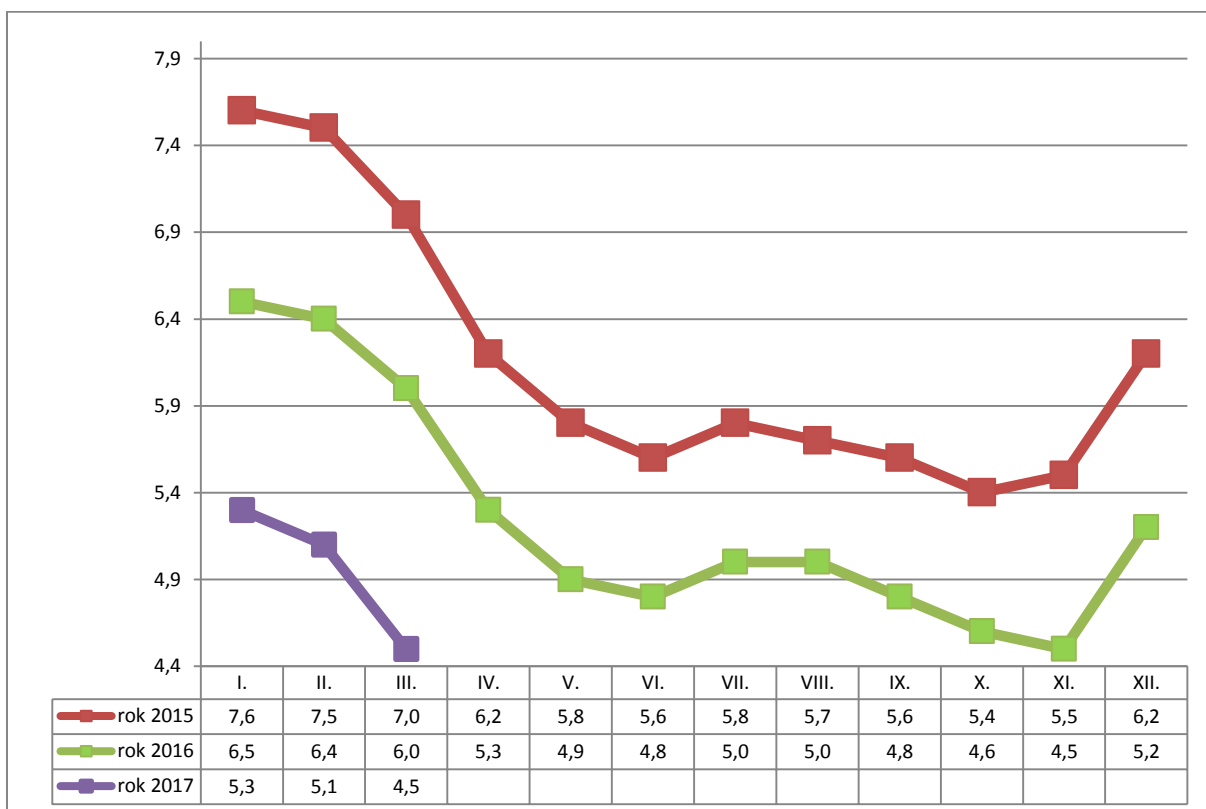


4. GRAFY

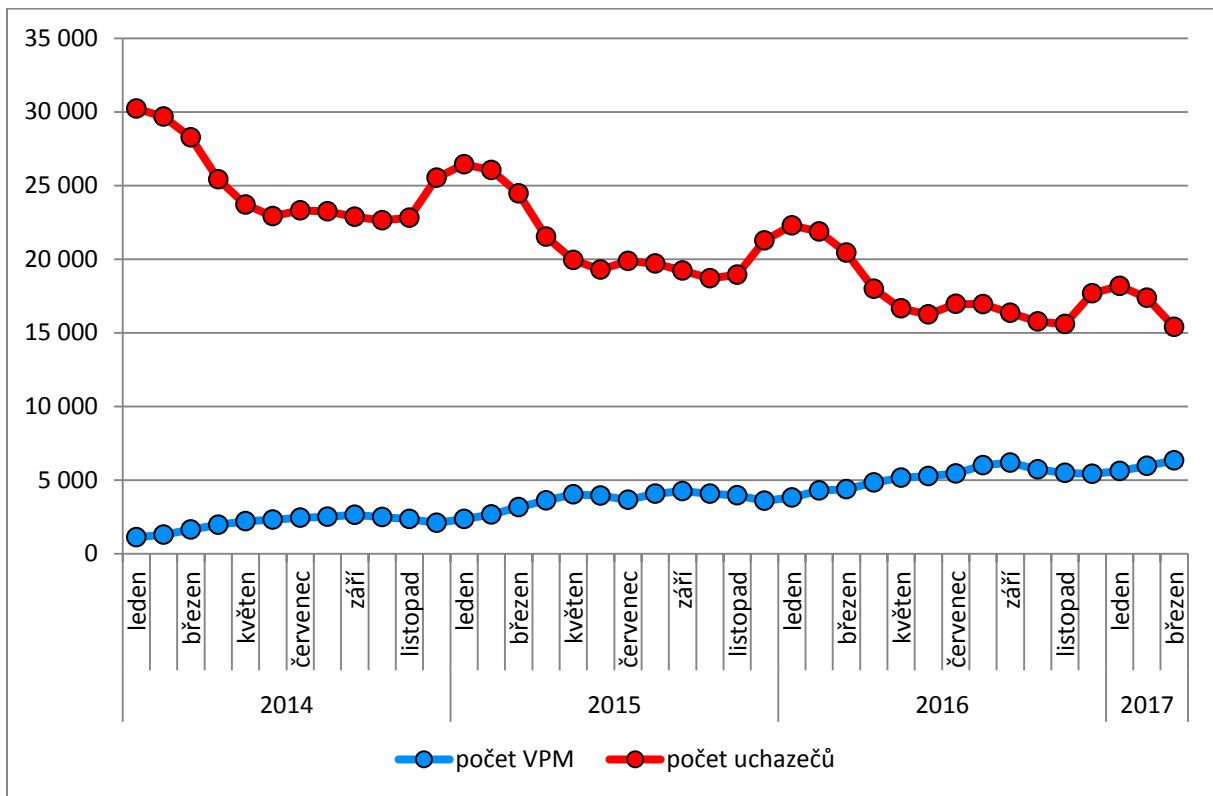
1. Podíl nezaměstnaných osob v okresech Kraje Vysočina a v ČR k 31.3.2017



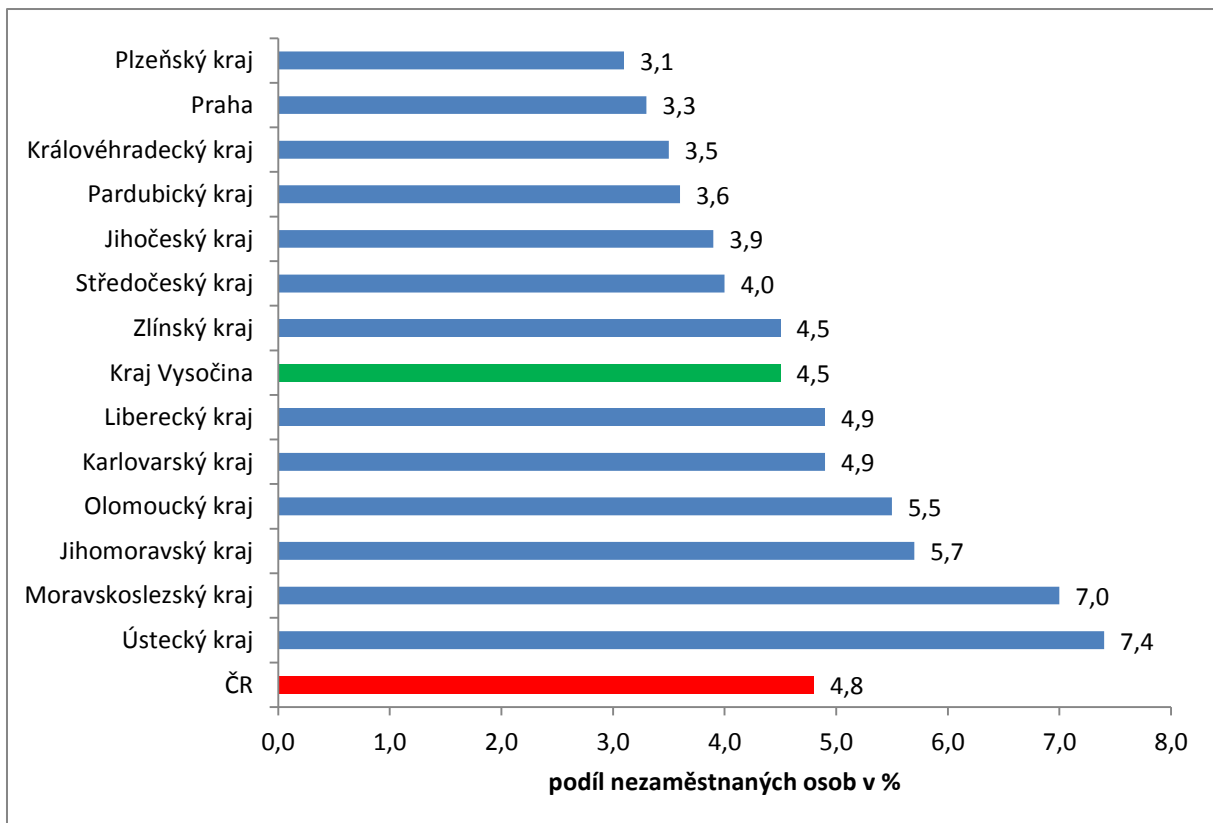
2. Vývoj podílu nezaměstnaných v Kraji Vysočina v letech 2015 - 2017 v %



3. Vývoj počtu uchazečů a VPM v Kraji Vysočina v letech 2014 - 2017



4. Podíl nezaměstnaných osob v jednotlivých krajích ČR k 31.3.2017 v %



5. Setřídění okresů k 31.3.2017

	PNO v %		meziměs. přírůst./ úbytek nezam. v %		počet uchazečů na 1 VPM	
1	Karviná	9,9	Karviná	-1,6	Karviná	13,9
2	Most	9,7	Ústí nad Labem	-2,2	Jeseník	10,0
3	Jeseník	8,8	Ostrava-město	-2,2	Ústí nad Labem	8,9
4	Ostrava-město	8,5	Kladno	-2,3	Sokolov	7,4
5	Ústí nad Labem	8,4	Praha	-2,6	Hodonín	7,1
6	Bruntál	8,3	Most	-2,6	Znojmo	6,5
7	Znojmo	8,1	Brno-město	-3,0	Chomutov	6,3
8	Děčín	7,6	Jablonec nad Nisou	-3,1	Bruntál	6,0
9	Chomutov	7,6	Louny	-3,3	Most	5,9
10	Hodonín	7,4	Liberec	-3,6	Děčín	5,6
11	Sokolov	6,9	Plzeň-město	-4,4	Ostrava-město	5,1
12	Louny	6,8	Praha-západ	-4,6	Přerov	4,8
13	Přerov	6,4	Mělník	-4,8	Opava	4,7
14	Brno-město	6,2	Nový Jičín	-4,8	Kladno	4,6
15	Český Krumlov	6,2	Teplice	-4,8	Žďár nad Sázavou	3,9
16	Teplice	6,0	Brno-venkov	-4,8	Kroměříž	3,8
17	Kladno	5,9	Chomutov	-5,0	Litoměřice	3,8
18	Třebíč	5,8	Sokolov	-5,1	Třebíč	3,7
19	Šumperk	5,8	Rokycany	-5,2	Jablonec nad Nisou	3,7
20	Litoměřice	5,6	Česká Lípa	-5,3	Frydek-Místek	3,6
21	Liberec	5,5	Praha-východ	-5,4	Břeclav	3,6
22	Příbram	5,5	Trutnov	-5,4	Brno-město	3,5
23	Vsetín	5,4	Prostějov	-5,4	Louny	3,4
24	Kroměříž	5,3	Mladá Boleslav	-5,6	Teplice	3,4
25	Semily	5,3	Semily	-5,6	Šumperk	3,2
26	Tábor	5,3	Děčín	-5,6	Blansko	3,2
27	Kolín	5,2	Jeseník	-5,7	Olomouc	3,1
28	Olomouc	5,2	Rakovník	-5,9	Trutnov	3,1
29	Žďár nad Sázavou	5,2	Frydek-Místek	-6,1	Příbram	3,0
30	Kutná Hora	5,1	Hradec Králové	-6,2	Semily	2,9
31	Nymburk	5,1	Žďár nad Sázavou	-6,4	Rakovník	2,8
32	Svitavy	5,1	Pardubice	-6,6	Kolín	2,8
33	Opava	5,0	Hodonín	-6,7	Svitavy	2,7
34	Mělník	5,0	Nymburk	-6,8	Kutná Hora	2,7
35	Břeclav	4,9	Kroměříž	-7,0	Náchod	2,5
36	Karlovy Vary	4,8	Šumperk	-7,1	Strakonice	2,5
37	Jablonec nad Nisou	4,6	Náchod	-7,3	Tábor	2,4
38	Rakovník	4,5	Vsetín	-7,4	Nový Jičín	2,4
39	Tachov	4,3	Olomouc	-7,5	Zlín	2,4
40	Brno-venkov	4,3	Kutná Hora	-7,6	Mělník	2,4
41	Nový Jičín	4,2	Bruntál	-7,7	Vsetín	2,4
42	Uherské Hradiště	4,2	Karlovy Vary	-7,9	Havlíčkův Brod	2,3
43	Frydek-Místek	4,2	Přerov	-8,0	Vyškov	2,3
44	Strakonice	4,0	Beroun	-8,2	Prostějov	2,2
45	Náchod	4,0	Blansko	-8,2	Karlovy Vary	2,2
46	Havlíčkův Brod	4,0	Opava	-8,2	Nymburk	2,2
47	Blansko	4,0	Kolín	-8,4	Liberec	2,1
48	Česká Lípa	4,0	Tábor	-8,4	Česká Lípa	2,0
49	Trutnov	4,0	Vyškov	-8,9	Jindřichův Hradec	2,0
50	Hradec Králové	3,9	České Budějovice	-8,9	Uherské Hradiště	2,0
51	Jihlava	3,9	Zlín	-9,2	Chrudim	1,9
52	Chrudim	3,6	Benešov	-9,2	Jihlava	1,7
53	Beroun	3,6	Cheb	-9,2	Hradec Králové	1,7
54	Zlín	3,5	Ústí nad Orlicí	-9,3	Praha-západ	1,7
55	Prostějov	3,5	Jičín	-9,4	Jičín	1,7
56	Prachatice	3,5	Uherské Hradiště	-9,8	Brno-venkov	1,7
57	Plzeň-sever	3,4	Znojmo	-9,9	Plzeň-sever	1,6
58	Vyškov	3,3	Svitavy	-10,0	Český Krumlov	1,6
59	Jindřichův Hradec	3,3	Rychnov nad Kněžnou	-10,0	Písek	1,6
60	Klatovy	3,2	Český Krumlov	-10,2	Benešov	1,5
61	Rokycany	3,2	Litoměřice	-10,2	Prachatice	1,5
62	Cheb	3,2	Břeclav	-10,4	České Budějovice	1,5
63	Praha	3,2	Plzeň-sever	-10,5	Klatovy	1,3
64	Ústí nad Orlicí	3,1	Plzeň-jih	-10,8	Mladá Boleslav	1,2
65	Domažlice	3,0	Tachov	-11,6	Tachov	1,1
66	Pardubice	3,0	Příbram	-11,9	Plzeň-město	1,1
67	Písek	3,0	Třebíč	-12,4	Ústí nad Orlicí	1,1
68	České Budějovice	3,0	Havlíčkův Brod	-12,8	Cheb	1,1
69	Plzeň-jih	2,8	Jihlava	-13,3	Beroun	1,1
70	Jičín	2,8	Prachatice	-13,5	Plzeň-jih	1,1
71	Pelhřimov	2,7	Chrudim	-13,9	Pelhřimov	1,1
72	Plzeň-město	2,7	Domažlice	-14,6	Praha	1,1
73	Benešov	2,6	Písek	-14,9	Domažlice	1,0
74	Praha-západ	2,5	Klatovy	-15,5	Rokycany	0,8
75	Mladá Boleslav	2,5	Pelhřimov	-15,5	Rychnov nad Kněžnou	0,7
76	Praha-východ	1,7	Strakonice	-16,2	Praha-východ	0,6
77	Rychnov nad Kněžnou	1,6	Jindřichův Hradec	-17,2	Pardubice	0,5
	Celkem ČR	4,8	Celkem ČR	-6,3	Celkem ČR	2,4