



Úřad práce ČR

Krajská pobočka Úřadu práce ČR  
v Jihlavě

**Měsíční statistická zpráva**  
*duben 2017*

Zpracoval: *Pavel Literák, BA(Hons)*

[http://portal.mpsv.cz/upcr/kp/vys/statisticke\\_prehledy/bulletin](http://portal.mpsv.cz/upcr/kp/vys/statisticke_prehledy/bulletin)

## Informace o nezaměstnanosti v Kraji Vysočina

k 30.4.2017

***V tomto měsíci celkový počet uchazečů o zaměstnání klesl o 15,2 % na 13 054, počet hlášených volných pracovních míst vzrostl o 0,9 % na 6 382 a podíl nezaměstnaných osob se snížil na 3,8 %.***

K 30.4.2017 evidoval Úřad práce ČR (ÚP ČR), Krajská pobočka v Jihlavě celkem 13 054 uchazečů o zaměstnání. Jejich počet byl o 2 345 osob nižší než na konci předchozího měsíce, ve srovnání se stejným obdobím minulého roku je nižší o 4 918 osob. Z tohoto počtu bylo 12 605 dosažitelných uchazečů o zaměstnání ve věku 15 – 64 let. Bylo to o 2 357 méně než na konci předchozího měsíce. Ve srovnání se stejným obdobím minulého roku byl jejich počet nižší o 5 110 osob.

V průběhu měsíce bylo nově zaevidováno 1 493 osob. Ve srovnání s minulým měsícem to bylo méně o 218 osob a v porovnání se stejným obdobím předchozího roku méně o 314 osob.

Z evidence během měsíce odešlo celkem 3 838 uchazečů (ukončená evidence, vyřazení uchazeči). Bylo to o 144 osob více než v předchozím měsíci a o 433 osob méně než ve stejném měsíci minulého roku. Do zaměstnání z nich ve sledovaném měsíci nastoupilo 3 179, tj. o 248 více než v předchozím měsíci a o 500 méně než ve stejném měsíci minulého roku, 870 uchazečů o zaměstnání bylo umístěno prostřednictvím úřadu práce tj. o 139 více než v předchozím měsíci a o 75 více než ve stejném období minulého roku, 659 uchazečů bylo vyřazeno bez umístění.

Vysoký pokles nezaměstnanosti zaznamenaly všechny okresy Kraje Vysočina. K největšímu snížení, a to o 1,0 %, došlo v okrese Třebíč. V okrese Žďár nad Sázavou se nezaměstnanost snížila o 0,8 %, v okresech Havlíčkův Brod a Pelhřimov klesla nezaměstnanost o 0,6 % a konečně v okrese Jihlava klesla o 0,5 %, tedy relativně nejméně.

Ke konci měsíce bylo evidováno na ÚP ČR, Krajské pobočce v Jihlavě 6 940 žen. Jejich podíl na celkovém počtu uchazečů činil 53,2 %. V evidenci bylo 2 833 osob se zdravotním postižením, což představovalo 21,7 % z celkového počtu nezaměstnaných.

Ke konci tohoto měsíce bylo evidováno 586 absolventů škol všech stupňů vzdělání a mladistvých, jejich počet klesl ve srovnání s předchozím měsícem o 66 osob a ve srovnání se stejným měsícem minulého roku byl nižší o 365 osob. Na celkové nezaměstnanosti se podíleli 4,5 %.

Podporu v nezaměstnanosti pobíralo 4 098 uchazečů o zaměstnání, tj. 31,4 % všech uchazečů vedených v evidenci.

Podíl nezaměstnaných osob, tj. počet dosažitelných uchazečů o zaměstnání ve věku 15-64 let k obyvatelstvu stejného věku, k 30.4.2017 meziměsíčně klesl na 3,8 %.

Podíl nezaměstnaných osob stejný nebo vyšší než republikový průměr vykázaly 2 okresy, nejvyšší byl v okrese Třebíč (4,8 %). Nejnižší podíl nezaměstnaných osob byl zaznamenán v okrese Pelhřimov (2,1 %).

Podíl nezaměstnaných žen klesl na 4,2 %, podíl nezaměstnaných mužů klesl na 3,4 %.

Kraj evidoval k 30.4.2017 celkem 6 382 volných pracovních míst. Jejich počet byl o 57 vyšší, než v předchozím měsíci a o 1 545 vyšší než ve stejném měsíci minulého roku. Na jedno volné pracovní místo připadali v průměru 2,0 uchazeči, z toho nejvíce v okresech Žďár nad Sázavou (3,2) a Třebíč (2,9). Z celkového počtu nahlášených volných míst bylo 520 vhodných pro osoby se zdravotním postižením (OZP), na jedno volné pracovní místo připadalo 5,4 OZP. Volných pracovních míst pro absolventy a mladistvé bylo registrováno 2 530, na jedno volné místo připadaly 0,2 uchazeče této kategorie.

V rámci aktivní politiky zaměstnanosti (APZ) bylo od počátku roku 2017 prostřednictvím příspěvků APZ podpořeno 1 036 osob, do rekvalifikačních kurzů bylo zařazeno 444 osob.

Nejčastějšími obory činností, které byly podobně jako minulý měsíc i v tomto měsíci podpořeny prostřednictvím SÚPM – SVČ, byly tesař pokrývač, instalatér, arborista, šiška a další.

Informace o vývoji nezaměstnanosti v ČR v elektronické formě jsou zveřejněny na internetové adrese <http://portal.mpsv.cz/sz/stat>.

## 1. Základní charakteristika vývoje nezaměstnanosti a volných pracovních míst v Kraji Vysočina

Tabulka č. 1 - Vývoj nezaměstnanosti

ukazatel		stav k		
		30.4.2016	31.3.2017	30.4.2017
evidovaní uchazeči o zaměstnání		17 972	15 399	13 054
- z toho	ženy	9 413	7 575	6 940
	absolventi a mladiství	951	652	586
	uchazeči se zdravotním postižením	3 359	3 017	2 833
uchazeči s nárokem na PvN		5 021	5 596	4 098
podíl nezaměstnaných osob v % <sup>1)</sup>		5,3	4,5	3,8
volná pracovní místa		4 837	6 325	6 382
počet uchazečů na 1 volné pracovní místo		3,7	2,4	2,0

1) od ledna 2013 nový ukazatel registrované nezaměstnanosti

Tabulka č. 2 - Tok nezaměstnanosti

ukazatel	Počet uchazečů ve sledovaném měsíci		
	duben 2016	březen 2017	duben 2017
nově evidovaní uchazeči o zaměstnání	1 807	1 711	1 493
uchazeči s ukonč. evidencí a vyřazení	4 271	3 694	3 836
- z toho umístění celkem	3 679	2 931	3 179
- z toho umístění úřadem práce	795	731	870

Tabulka č. 3. – Nezaměstnanost v okresech k 30.4.2017

Okres	Počet nezaměstnaných		Volná pracovní místa	Počet uchazečů na 1 VPM	Podíl nezaměstnaných osob [%]
	Celkem	z toho ženy			
Havlíčkův Brod	2 140	1 236	1 097	2,0	3,4
Jihlava	2 713	1 435	1 768	1,5	3,4
Pelhřimov	1 028	516	1 169	0,9	2,1
Třebíč	3 662	1 975	1 253	2,9	4,8
Žďár nad Sázavou	3 511	1 778	1 095	3,2	4,4
Kraj Vysočina	13 054	6 940	6 382	2,0	3,8
Česká republika	327 199	167 664	159 072	2,1	4,4

## 2. Nástroje aktivní politiky zaměstnanosti v dubnu 2017

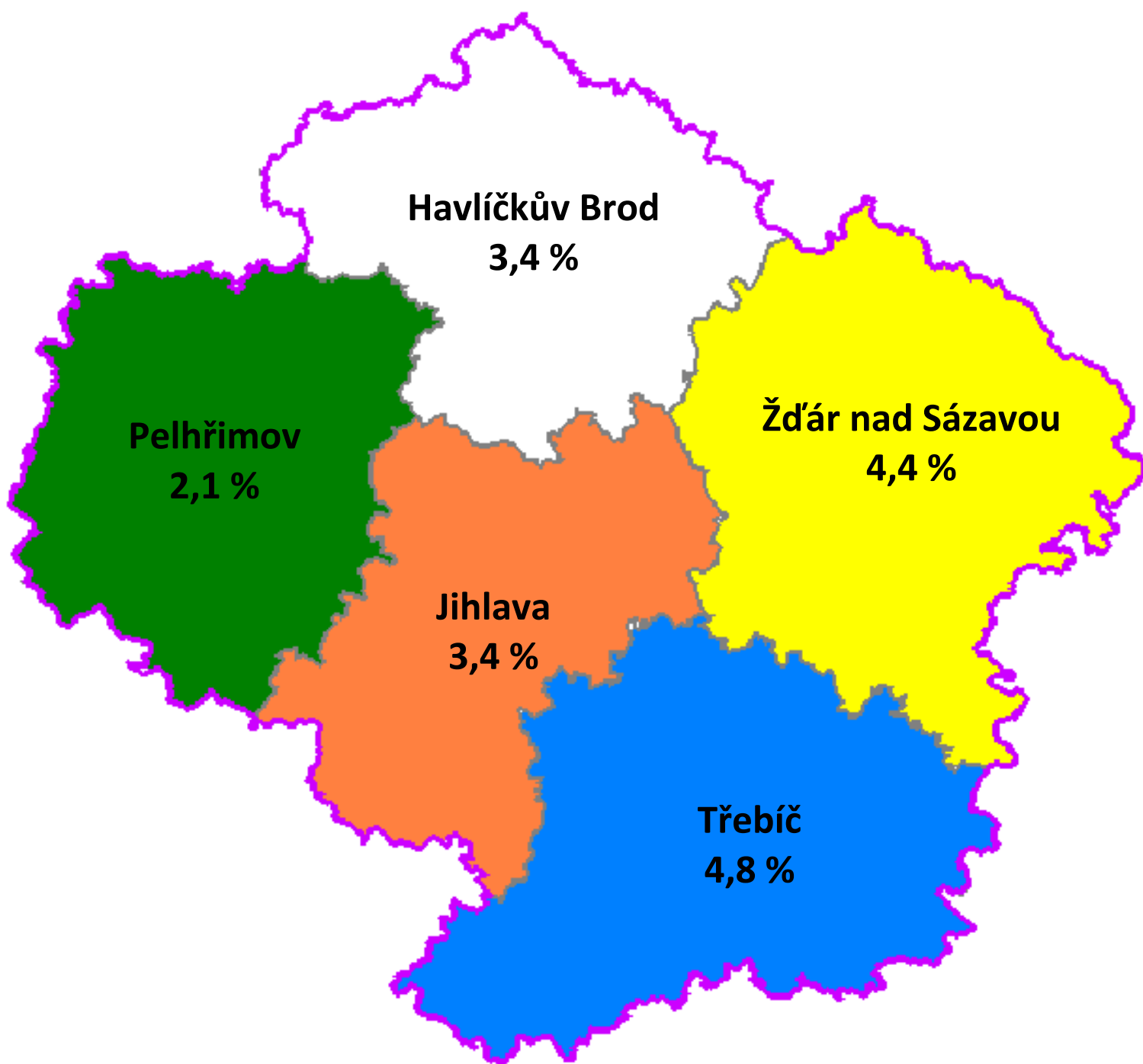
Tabulka č. 4 – Osoby podpořené v rámci APZ a rekvalifikace uchazečů a zájemců o zaměstnání

ukazatel (celkový počet)	Stav k		Celkem od počátku roku do	
	30.4.2016	30.4.2017	30.4.2016	30.4.2017
<b>osoby podpořené v rámci APZ</b>				
veřejně prospěšné práce (VPP)	3	93	14	148
veřejně prospěšné práce (VPP) - ESF <sup>1)</sup>	286	137	654	379
společensky účelná prac. místa (SÚPM)	7	21	10	43
společensky účelná prac. místa (SÚPM) - ESF <sup>1)</sup>	129	102	475	190
SÚPM - samostatně výděleč. činnost (SVČ)	14	12	35	28
SÚPM - samostatně výděleč. činnost (SVČ) - ESF <sup>1)</sup>	0	0	0	0
chrán. prac. místa – zřízená, vymezená	59	53	152	179
chrán. prac. místa - SVČ osob se ZP	0	1	0	2
ostatní nástroje APZ	7	27	8	67
<b>rekvalifikace uchazečů a zájemců o zaměstnání</b>				
uchazeči a zájemci zařazení do rekvalifikací	1	4	2	5
uchazeči a zájemci zařazení do rekvalifikací - ESF <sup>1)</sup>	0	68	0	185
uchazeči a zájemci, kteří zahájili zvolenou rekvalifikaci	61	6	387	63
uchazeči a zájemci, kteří zahájili zvolenou rekvalifikaci - ESF <sup>1)</sup>	37	39	43	191
<b>Osoby podpořené v rámci APZ celkem</b>	<b>604</b>	<b>563</b>	<b>1 780</b>	<b>1 480</b>

1) financováno převážně z Evropského sociálního fondu

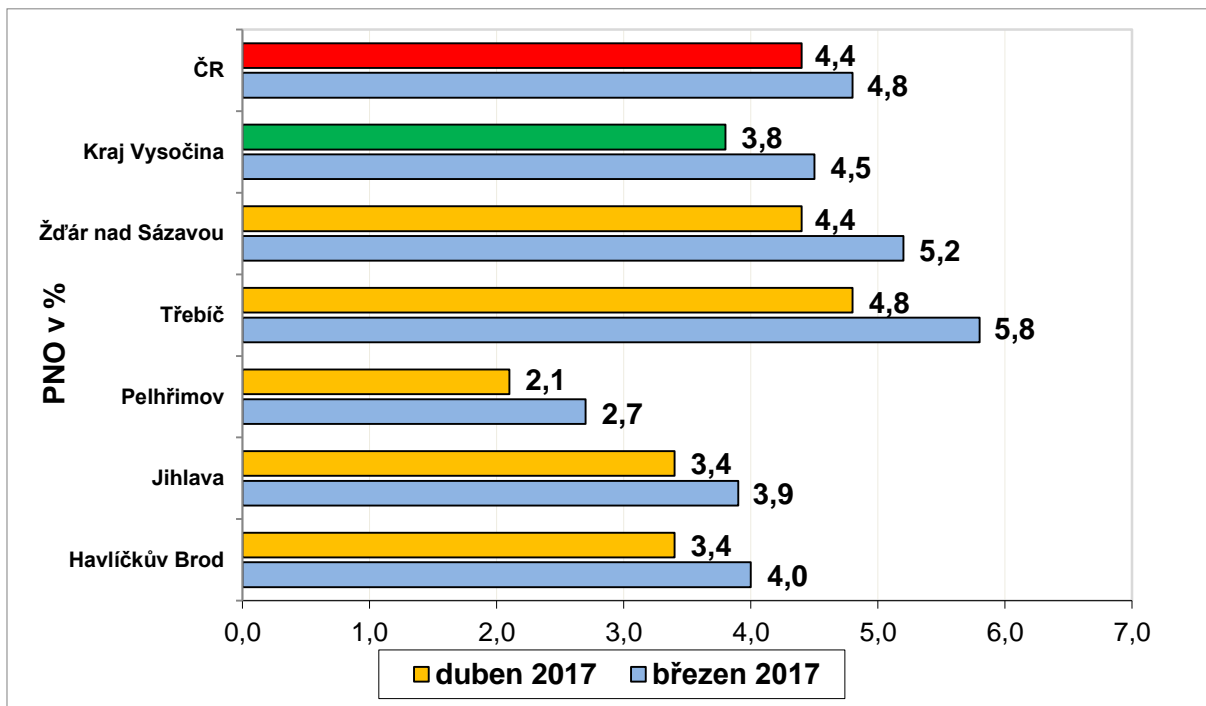
Podrobnější statistické údaje o nástrojích APZ naleznete na stránkách Integrovaného portálu MPSV, v měsíčních statistikách nezaměstnanosti <http://portal.mpsv.cz/sz/stat/nz/mes>

3. **MAPA** – Podíl nezaměstnaných osob v okresech Kraje Vysočina k 30.4.2017

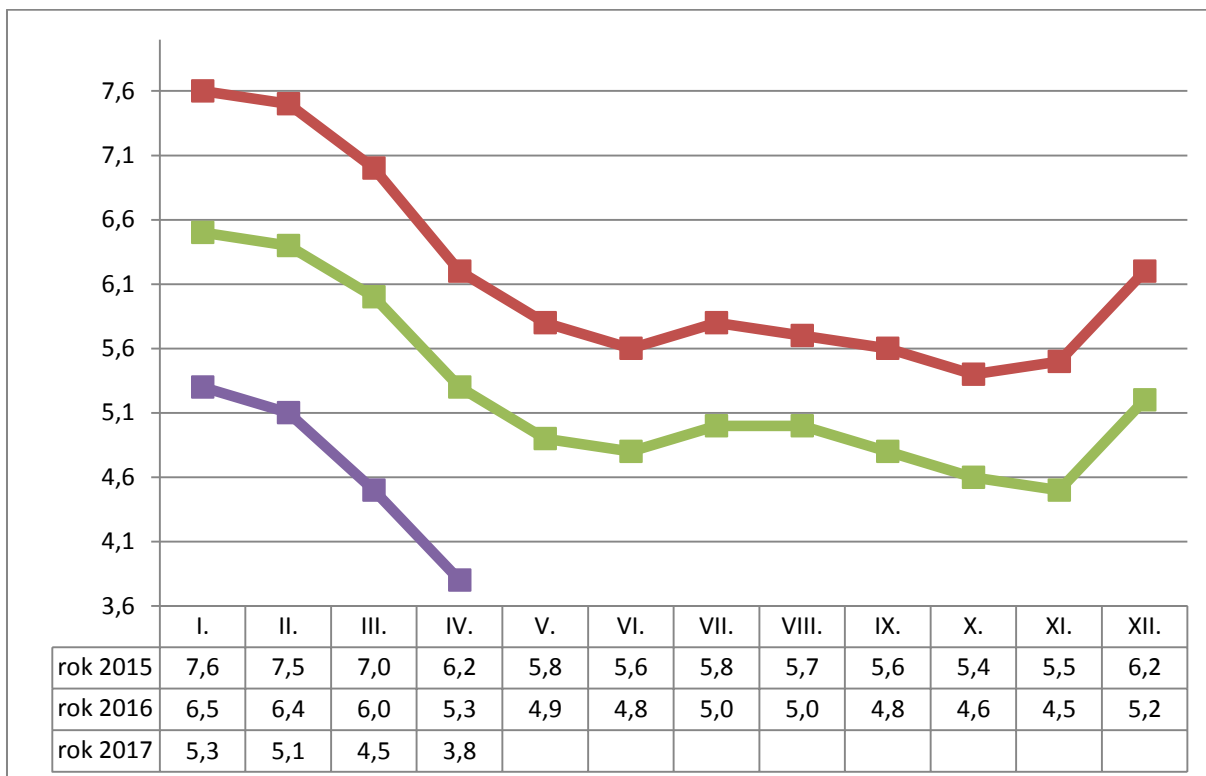


#### 4. GRAFY

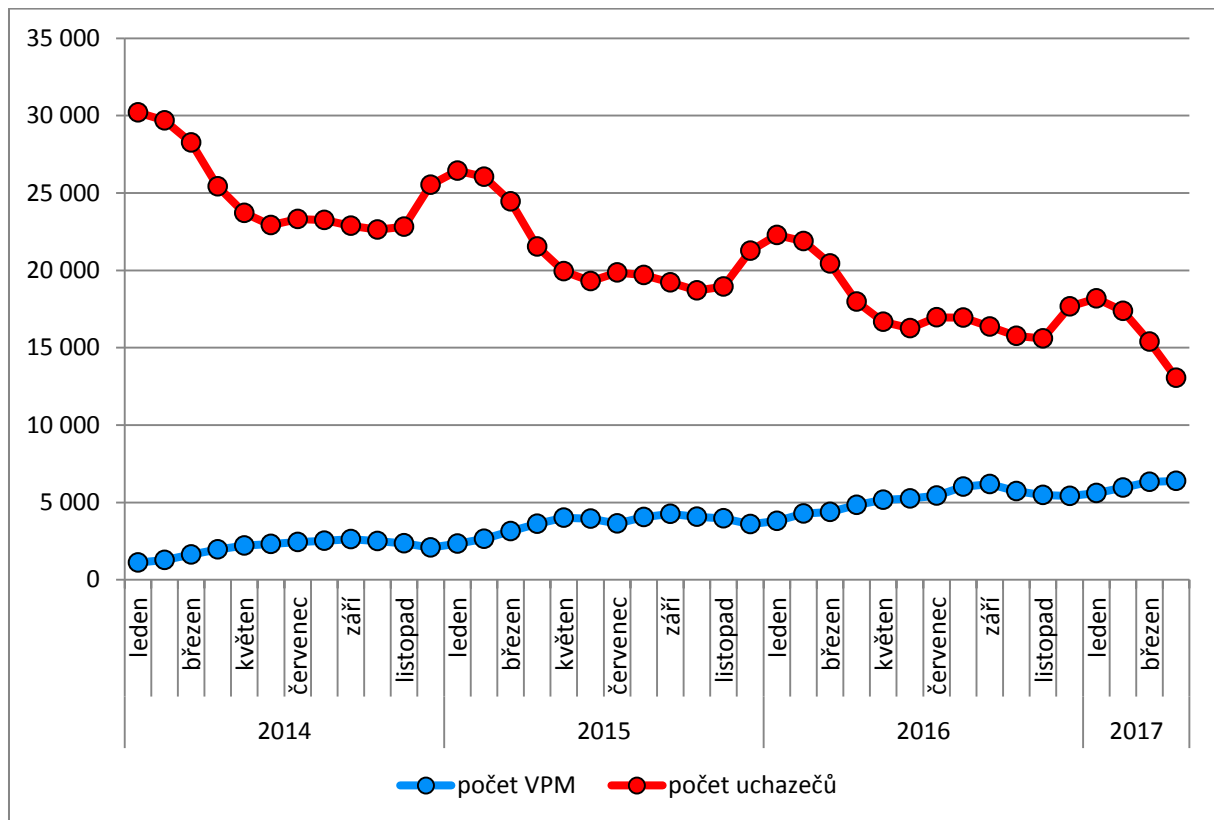
##### 1. Podíl nezaměstnaných osob v okresech Kraje Vysočina a v ČR k 30.4.2017



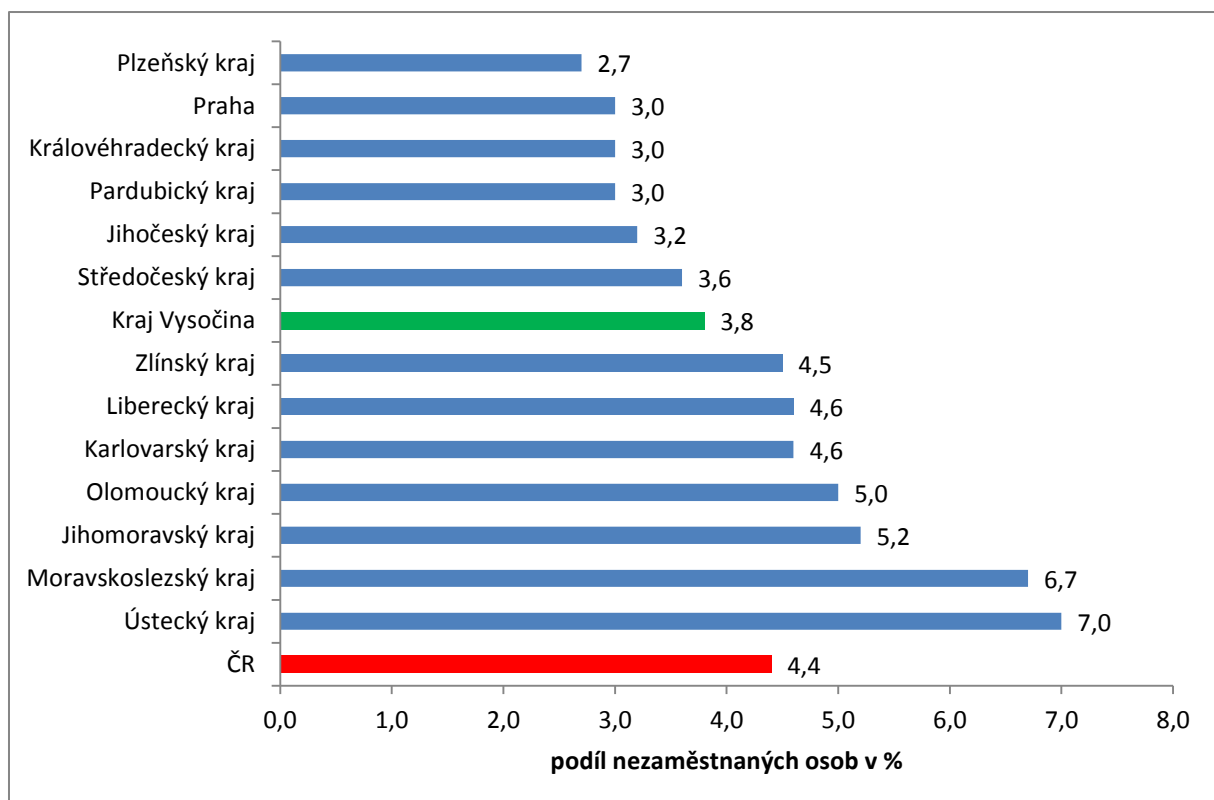
##### 2. Vývoj podílu nezaměstnaných v Kraji Vysočina v letech 2015 - 2017 v %



### 3. Vývoj počtu uchazečů a VPM v Kraji Vysočina v letech 2014 - 2017



### 4. Podíl nezaměstnaných osob v jednotlivých krajích ČR k 30.4.2017 v %





## 5. Setřídění okresů k 30.4.2017

	PNO v %		meziměs. přírůst./ úbytek nezam. v %		počet uchazečů na 1 VPM
1 Karviná	9,9	Karviná	-1,6	Karviná	13,2
2 Most	9,6	Most	-2,1	Ústí nad Labem	7,9
3 Ostrava-město	8,3	Ostrava-město	-2,4	Jeseník	7,5
4 Ústí nad Labem	8,2	Brno-město	-2,5	Sokolov	6,8
5 Bruntál	7,5	Ústí nad Labem	-2,7	Hodonín	6,4
6 Jeseník	7,5	Praha	-3,5	Bruntál	5,7
7 Chomutov	7,3	Mladá Boleslav	-4,3	Chomutov	5,2
8 Děčín	7,0	Praha-západ	-4,4	Most	5,2
9 Znojmo	6,9	Chomutov	-4,4	Děčín	5,2
10 Hodonín	6,7	Frydek-Místek	-4,6	Znojmo	5,1
11 Sokolov	6,4	Teplice	-4,9	Ostrava-město	5,0
12 Louny	6,4	Louny	-5,0	Kladno	4,1
13 Brno-město	6,1	Kladno	-5,0	Opava	3,9
14 Přerov	5,9	Beroun	-5,4	Přerov	3,7
15 Teplice	5,6	Mělník	-5,6	Jablonec nad Nisou	3,6
16 Kladno	5,6	Liberec	-5,6	Teplice	3,3
17 Český Krumlov	5,4	Jablonec nad Nisou	-6,2	Frydek-Místek	3,2
18 Liberec	5,2	Plzeň-město	-6,3	<b>Žďár nad Sázavou</b>	<b>3,2</b>
19 Šumperk	5,1	Rokycany	-6,5	Brno-město	3,2
20 Litoměřice	4,9	Prostějov	-6,5	Louny	3,2
21 Příbram	4,9	Praha-východ	-6,9	Kroměříž	3,1
22 Semily	4,9	Blansko	-7,0	<b>Třebíč</b>	<b>2,9</b>
23 <b>Třebíč</b>	<b>4,8</b>	Karlovy Vary	-7,1	Litoměřice	2,9
24 Olomouc	4,8	Děčín	-7,6	Břeclav	2,9
25 Kroměříž	4,7	Sokolov	-7,7	Blansko	2,9
26 Vsetín	4,7	Rakovník	-8,2	Šumperk	2,7
27 Nymburk	4,7	Semily	-8,4	Olomouc	2,7
28 Kolín	4,7	Olomouc	-8,6	Rakovník	2,6
29 Mělník	4,6	Brno-venkov	-8,7	Semily	2,5
30 Tábor	4,6	Nymburk	-8,8	Příbram	2,5
31 Kutná Hora	4,5	Vyškov	-8,8	Trutnov	2,4
32 Opava	4,5	Hradec Králové	-9,0	Kolín	2,4
33 Karlovy Vary	4,5	Přerov	-9,0	Náchod	2,3
34 <b>Žďár nad Sázavou</b>	<b>4,4</b>	Česká Lípa	-9,2	Mělník	2,3
35 Jablonec nad Nisou	4,3	Zlín	-9,8	Kutná Hora	2,2
36 Rakovník	4,1	Hodonín	-9,9	Nový Jičín	2,1
37 Břeclav	4,1	Kolín	-10,1	Vsetín	2,1
38 Svitavy	4,0	Opava	-10,1	Vyškov	2,1
39 Frydek-Místek	4,0	Trutnov	-10,4	Nymburk	2,0
40 Brno-venkov	3,9	Rychnov nad Kněžnou	-10,5	Prostějov	2,0
41 Blansko	3,7	Bruntál	-10,5	Tábor	2,0
42 Nový Jičín	3,7	Plzeň-sever	-10,6	<b>Havlíčkův Brod</b>	<b>2,0</b>
43 Tachov	3,7	Pardubice	-10,7	Zlín	1,9
44 Uherské Hradiště	3,7	Kroměříž	-10,9	Strakonice	1,9
45 Česká Lípa	3,6	Benešov	-10,9	Liberec	1,9
46 Hradec Králové	3,5	Domažlice	-11,1	Karlovy Vary	1,8
47 Trutnov	3,5	Šumperk	-11,1	Česká Lípa	1,8
48 Náchod	3,5	Nový Jičín	-11,2	Svitavy	1,8
49 <b>Havlíčkův Brod</b>	<b>3,4</b>	Český Krumlov	-11,2	Uherské Hradiště	1,7
50 Jihlava	<b>3,4</b>	Příbram	-11,2	Plzeň-sever	1,6
51 Beroun	3,3	České Budějovice	-11,3	Hradec Králové	1,6
52 Strakonice	3,3	Plzeň-jih	-11,3	Brno-venkov	1,5
53 Prostějov	3,3	Litoměřice	-11,4	<b>Jihlava</b>	<b>1,5</b>
54 Zlín	3,2	Cheb	-11,6	Praha-západ	1,4
55 Praha	3,0	Ústí nad Orlicí	-11,6	Chrudim	1,4
56 Plzeň-sever	3,0	Vsetín	-11,8	Jindřichův Hradec	1,4
57 Vyškov	3,0	Kutná Hora	-11,9	Benešov	1,4
58 Rokycany	3,0	<b>Jihlava</b>	<b>-12,1</b>	Jičín	1,3
59 Chrudim	2,9	Tábor	-12,3	Český Krumlov	1,3
60 Cheb	2,8	Uherské Hradiště	-12,3	České Budějovice	1,3
61 Prachatice	2,8	Náchod	-13,7	Písek	1,2
62 Ústí nad Orlicí	2,8	<b>Havlíčkův Brod</b>	<b>-14,1</b>	Prachatice	1,1
63 Pardubice	2,7	Tachov	-14,2	Mladá Boleslav	1,1
64 Domažlice	2,7	Jeseník	-14,2	Klatovy	1,1
65 Klatovy	2,6	<b>Žďár nad Sázavou</b>	<b>-14,3</b>	Beroun	1,0
66 České Budějovice	2,6	Znojmo	-15,2	Plzeň-město	1,0
67 Plzeň-město	2,5	Strakonice	-16,6	Praha	1,0
68 Plzeň-jih	2,4	<b>Třebíč</b>	<b>-16,6</b>	Ústí nad Orlicí	1,0
69 Praha-západ	2,4	Jičín	-17,2	Cheb	0,9
70 Písek	2,4	Klatovy	-17,5	Tachov	0,9
71 Mladá Boleslav	2,4	Břeclav	-17,6	Domažlice	0,9
72 Jičín	2,3	Prachatice	-19,1	<b>Pelhřimov</b>	<b>0,9</b>
73 Jindřichův Hradec	2,3	Písek	-19,1	Rokycany	0,7
74 Benešov	2,2	Chrudim	-19,5	Plzeň-jih	0,6
75 <b>Pelhřimov</b>	<b>2,1</b>	Svitavy	-20,9	Rychnov nad Kněžnou	0,6
76 Praha-východ	1,5	<b>Pelhřimov</b>	<b>-22,7</b>	Praha-východ	0,5
77 Rychnov nad Kněžnou	1,4	Jindřichův Hradec	-26,8	Pardubice	0,5
Celkem ČR	4,4	Celkem ČR	-8,1	Celkem ČR	2,1