



Úřad práce ČR

Krajská pobočka Úřadu práce ČR v Jihlavě

Měsíční statistická zpráva

Duben 2019

Zprávu předkládá:
Pavel Literák, MSc.
analytik trhu práce

http://portal.mpsv.cz/upcr/kp/vys/statisticke_prehledy/bulletin

Jihlava 2019



Informace o nezaměstnanosti v Kraji Vysočina k 30. 04. 2019

V tomto měsíci celkový počet uchazečů o zaměstnání poklesl o 12,9 % na 8 556, počet hlášených volných pracovních míst vzrostl o 0,3 % na 10 924 a podíl nezaměstnaných osob poklesl na 2,4 %.

K 30. 04. 2019 evidoval Úřad práce ČR (ÚP ČR), Krajská pobočka v Jihlavě celkem 8 556 uchazečů o zaměstnání. Jejich počet byl o 1 262 nižší než na konci předchozího měsíce, ve srovnání se stejným obdobím minulého roku je nižší o 1 619 osob. Z tohoto počtu bylo 7 784 dosažitelných uchazečů o zaměstnání ve věku 15 – 64 let. Bylo to o 1 263 méně než na konci předchozího měsíce. Ve srovnání se stejným obdobím minulého roku byl jejich počet nižší o 1 761 osob.

V průběhu měsíce bylo nově zaevidováno 1 467 osob. Ve srovnání s minulým měsícem to bylo méně o 24 osob a v porovnání se stejným obdobím předchozího roku více o 4 osoby.

Z evidence během měsíce odešlo celkem 2 729 uchazečů (ukončená evidence, vyřazení uchazeči). Bylo to o 154 osob více než v předchozím měsíci a o 310 osob méně než ve stejném měsíci minulého roku. Do zaměstnání z nich ve sledovaném měsíci nastoupilo 2 143, tj. o 165 více než v předchozím měsíci a o 377 méně než ve stejném měsíci minulého roku, 563 uchazečů o zaměstnání bylo umístěno prostřednictvím úřadu práce tj. o 90 více než v předchozím měsíci a o 53 méně než ve stejném období minulého roku, 586 uchazečů bylo vyřazeno bez umístění.

Pokles nezaměstnanosti evidovaly v dubnu všechny okresy Kraje Vysočina. Největší pokles a to o 0,6 % zaznamenaly okresy Třebíč a Žďár nad Sázavou, a o 0,3 % se snížila nezaměstnanost v okrese Jihlava. A konečně v okresech Havlíčkův Brod a Pelhřimov nezaměstnanost klesla podobně jako minulý měsíc shodně o 0,2 %.

Ke konci měsíce bylo evidováno na ÚP ČR, Krajské pobočce v Jihlavě 4 599 žen. Jejich podíl na celkovém počtu uchazečů činil 53,8 %. V evidenci bylo 1 758 osob se zdravotním postižením, což představovalo 20,5 % z celkového počtu nezaměstnaných.

Ke konci tohoto měsíce bylo evidováno 446 absolventů škol všech stupňů vzdělání a mladistvých, jejich počet klesl ve srovnání s předchozím měsícem o 40 osob a ve srovnání se stejným měsícem minulého roku byl nižší o 52 osob. Na celkové nezaměstnanosti se podíleli 5,2 %.

Podporu v nezaměstnanosti pobíralo 3 546 uchazečů o zaměstnání, tj. 41,4 % všech uchazečů vedených v evidenci.

Podíl nezaměstnaných osob, tj. počet dosažitelných uchazečů o zaměstnání ve věku 15 - 64 let k obyvatelstvu stejného věku, klesl k 30. 04. 2019 na 2,4 %.



Podíl nezaměstnaných stejný nebo vyšší než republikový průměr vykázaly 2 okresy, nejvyšší byl v okresech Třebíč (3,0 %) a Žďár nad Sázavou (2,7 %). Nejnižší podíl nezaměstnaných byl zaznamenán v okrese Pelhřimov (1,3 %).

Podíl nezaměstnaných žen poklesl na 2,6 %, podíl nezaměstnaných mužů poklesl na 2,1 %.

Kraj evidoval k 30. 04. 2019 celkem 10 924 volných pracovních míst. Jejich počet byl o 30 vyšší, než v předchozím měsíci a o 1 983 vyšší než ve stejném měsíci minulého roku. Na jedno volné pracovní místo připadalo v průměru 0,8 uchazeče, z toho nejvíce v okresech Žďár nad Sázavou (1,4) a Třebíč (1,3). Z celkového počtu nahlášených volných míst bylo 487 vhodných pro osoby se zdravotním postižením (OZP), na jedno volné pracovní místo připadalo 3,6 OZP. Volných pracovních míst pro absolventy a mladistvé bylo registrováno 3 511, na jedno volné místo připadala 0,1 uchazeče této kategorie.

V rámci aktivní politiky zaměstnanosti (APZ) bylo od počátku roku 2019 prostřednictvím příspěvků APZ podpořeno 449 osob, z toho bylo zařazeno 176 osob do rekvalifikačních kurzů.

Nejčastějšími obory činností, které byly v tomto měsíci podpořeny prostřednictvím VPP, byly pomocný dělník v lesnictví a uklízeč veřejných prostranství.

Informace o vývoji nezaměstnanosti v ČR v elektronické formě jsou zveřejněny na internetové adrese <http://portal.mpsv.cz/sz/stat>.



1. Základní charakteristika vývoje nezaměstnanosti a volných pracovních míst v Kraji Vysočina

Tabulka č. 1 - Vývoj nezaměstnanosti

ukazatel (celkový počet)		stav k		
		30. 4. 2018	31. 3. 2019	30. 4. 2019
evidovaní uchazeči o zaměstnání		10 175	9 818	8 556
- z toho	ženy	5 387	4 979	4 599
	absolventi a mladiství	498	486	446
	uchazeči se zdravotním postižením	2 268	1 892	1 758
uchazeči s nárokem na Pvn		3 598	4 404	3 546
podíl nezaměstnaných osob v %		2,9	2,8 %	2,4 %
volná pracovní místa		8 941	10 894	10 924
počet uchazečů na 1 volné pracovní místo		1,1	0,9	0,8

Tabulka č. 2 - Tok nezaměstnanosti

ukazatel	počet uchazečů ve sledovaném měsíci		
	duben 2018	březen 2019	duben 2019
nově evidovaní uchazeči o zaměstnání	1 463	1 491	1 467
uchazeči s ukončenou evidencí a vyřazení	3 039	3 172	2 729
- z toho umístění celkem	2 520	1 978	2 143
- z toho umístění úřadem práce	616	473	563

Tabulka č. 3 – Nezaměstnanost v okresech k 30. 04. 2019

okres	počet nezaměstnaných		volná pracovní místa	počet uchazečů na 1 VPM	podíl nezaměstnaných osob [%]
	celkem	z toho ženy			
Havlíčkův Brod	1 331	792	1 405	0,9	2,0
Jihlava	1 929	987	2 909	0,7	2,4
Pelhřimov	656	346	3 130	0,2	1,3
Třebíč	2 386	1 332	1 814	1,3	3,0
Žďár nad Sázavou	2 254	1 142	1 666	1,4	2,7
Kraj Vysočina	8 556	4 599	10 924	0,8	2,4
Česká republika	209 826	110 348	339 919	0,6	2,7



2. Vybrané nástroje aktivní politiky zaměstnanosti v Kraji Vysočina

Tabulka č. 4 – Osoby podpořené v rámci APZ a rekvalifikace uchazečů a zájemců o zaměstnání

ukazatel (celkový počet)	stav k		celkem od počátku roku do	
	30. 4. 2018	30. 4. 2019	30. 4. 2018	30. 4. 2019
osoby podpořené v rámci APZ				
veřejně prospěšné práce (VPP)	103	227	42	196
veřejně prospěšné práce (VPP) - ESF ¹⁾	349	0	248	0
společensky účelná prac. místa (SÚPM)	41	17	17	6
společensky účelná prac. místa (SÚPM)-ESF ¹⁾	258	128	103	32
SÚPM - samostatně výděleč. činnost (SVČ)	67	23	14	1
SÚPM - samostatně výděleč. činnost (SVČ)-ESF ¹⁾	0	0	0	0
zřízení pracovního místa pro OZP (bez SVČ)	101	58	11	0
zřízení pracovního místa pro OZP - SVČ	4	3	0	0
ostatní nástroje APZ	99	79	48	38
rekvalifikace uchazečů a zájemců o zaměstnání				
uchazeči a zájemci zařazení do rekvalifikací	2	0	5	0
uchazeči a zájemci zařazení do rekvalifikací - ESF ¹⁾	30	4	162	6
uchazeči a zájemci, kteří zahájili zvolenou rekvalifikaci	0	0	2	0
uchazeči a zájemci, kteří zahájili zvolenou rekvalifikaci - ESF ¹⁾	66	63	161	170
osoby podpořené v rámci APZ celkem	1120	602	813	449


1) financováno převážně z Evropského sociálního fondu

Podrobnější statistické údaje o nástrojích APZ naleznete na stránkách Integrovaného portálu

MPSV, v měsíčních statistikách nezaměstnanosti

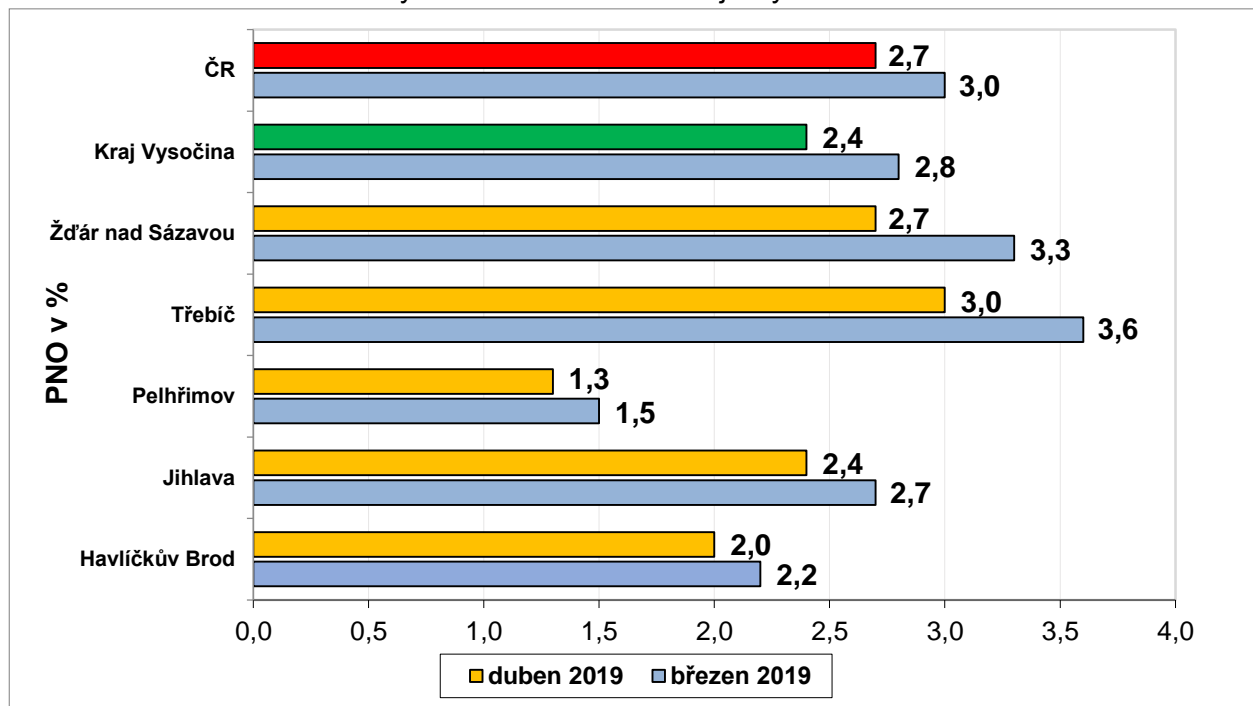
<http://portal.mpsv.cz/sz/stat/nz/mes>

3. **MAPA** - Podíl nezaměstnaných v okresech Kraje Vysočina (mapa kraje)

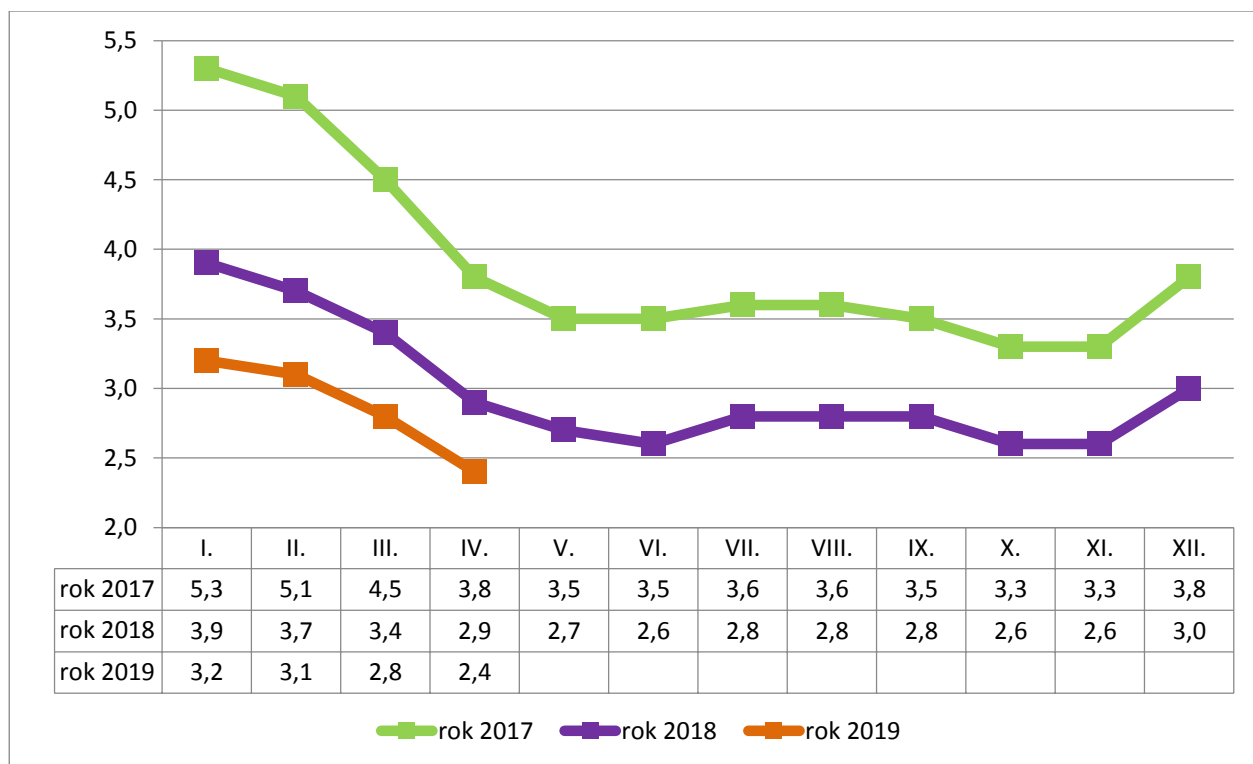


4. GRAFY

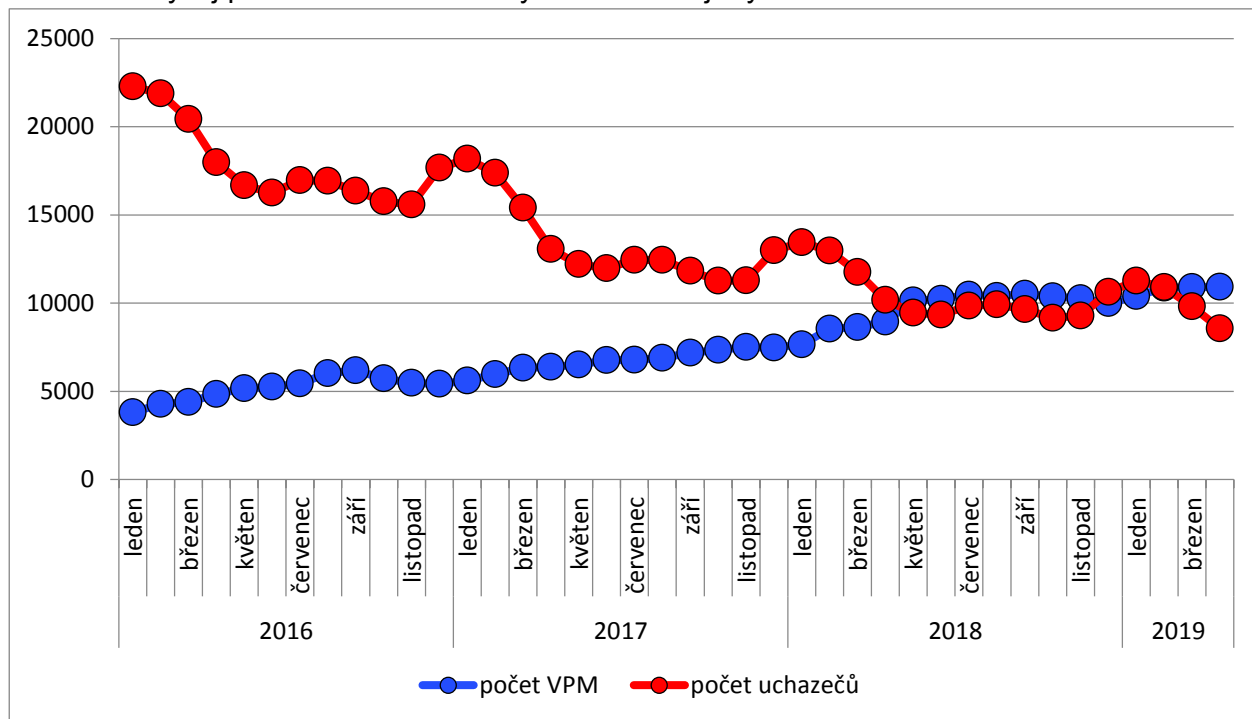
Graf č. 1 - Podíl nezaměstnaných osob v okresech Kraje Vysočina a v ČR k 30. 04. 2019



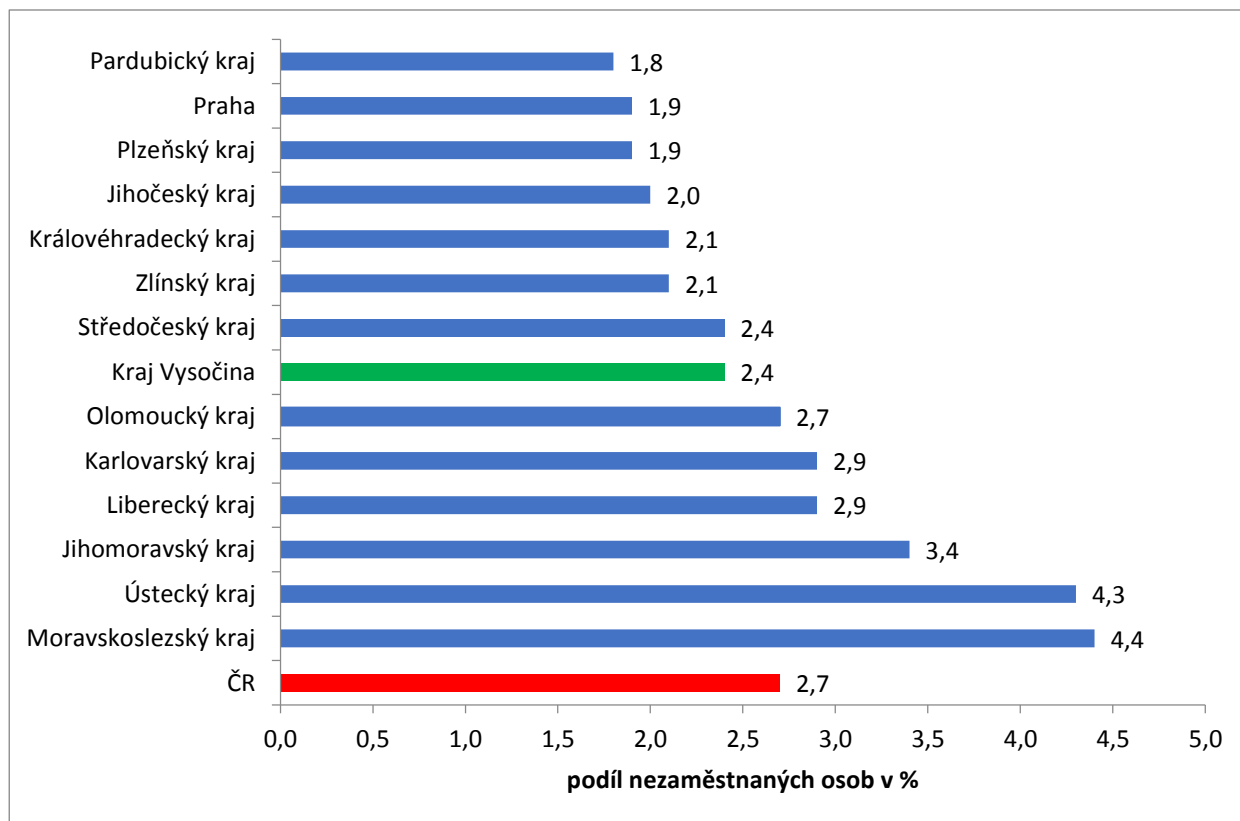
Graf č. 2 - Vývoj podílu nezaměstnaných v Kraji Vysočina v letech 2017 – 2019 v %



Graf č. 3 - Vývoj počtu uchazečů a volných míst v Kraji Vysočina v letech 2016 – 2019



Graf č. 4 - Podíl nezaměstnaných osob v jednotlivých krajích ČR k 30. 04. 2019 v %





5. Tabulka seříděných okresů k 30. 04. 2019 (z celorepublikové statistiky)

	PNO v %		meziměs. přírůst./ úbytek nezam. v %		počet uchazečů na 1 VPM
1 Karviná	6,9	Plzeň-město	-0,3	Karviná	5,0
2 Most	5,7	Praha-západ	-1,0	Sokolov	2,8
3 Ostrava-město	5,2	Praha-východ	-1,3	Jeseník	2,8
4 Ústí nad Labem	5,1	Karviná	-1,5	Ústí nad Labem	2,8
5 Bruntál	5,1	Praha	-1,9	Most	2,6
6 Chomutov	5,0	Brno-město	-2,2	Bruntál	2,5
7 Znojmo	4,9	Most	-2,6	Znojmo	2,4
8 Louny	4,6	Sokolov	-3,1	Hodonín	2,2
9 Hodonín	4,4	Ostrava-město	-3,3	Ostrava-město	1,9
10 Sokolov	4,3	Rokycany	-3,4	Blansko	1,9
11 Děčín	4,1	Ústí nad Labem	-4,1	Děčín	1,8
12 Jeseník	4,1	Brno-venkov	-5,0	Frýdek-Místek	1,7
13 Brno-město	4,0	Kladno	-5,2	Opava	1,7
14 Kladno	3,4	Jablonec nad Nisou	-5,3	Litoměřice	1,6
15 Kolín	3,3	Jičín	-5,3	Přerov	1,6
16 Přerov	3,3	Kolín	-5,4	Šumperk	1,5
17 Příbram	3,2	Teplice	-5,4	Jablonec nad Nisou	1,5
18 Liberec	3,2	Chomutov	-5,5	Kroměříž	1,4
19 Český Krumlov	3,1	Hradec Králové	-5,6	Žďár nad Sázavou	1,4
20 Šumperk	3,1	Karlovy Vary	-5,6	Třebíč	1,3
21 Jablonec nad Nisou	3,0	Liberec	-5,7	Kladno	1,3
22 Nymburk	3,0	Domažlice	-5,8	Břeclav	1,2
23 Třebíč	3,0	Trutnov	-6,0	Louny	1,2
24 Semily	3,0	Blansko	-6,2	Brno-město	1,1
25 Teplice	2,9	Vyškov	-6,3	Chomutov	1,1
26 Kutná Hora	2,9	Beroun	-6,6	Kolín	1,1
27 Mělník	2,9	Plzeň-sever	-7,0	Trutnov	1,0
28 Nový Jičín	2,7	Prostějov	-7,4	Nový Jičín	1,0
29 Břeclav	2,7	Louny	-7,8	Rakovník	1,0
30 Litoměřice	2,7	Cheb	-7,8	Teplice	1,0
31 Žďár nad Sázavou	2,7	Mladá Boleslav	-7,9	Havlíčkův Brod	0,9
32 Vsetín	2,7	Havlíčkův Brod	-8,1	Olomouc	0,9
33 Frýdek-Místek	2,6	Nový Jičín	-8,2	Příbram	0,9
34 Karlovy Vary	2,6	Ústí nad Orlicí	-8,4	Náchod	0,9
35 Tábor	2,6	Příbram	-8,8	Strakonice	0,8
36 Kroměříž	2,6	Česká Lípa	-9,0	Kutná Hora	0,8
37 Náchod	2,5	Plzeň-jih	-9,1	Vyškov	0,8
38 Opava	2,5	Uherské Hradiště	-9,1	Semily	0,8
39 Jihlava	2,4	Přerov	-9,2	Mělník	0,8
40 Rakovník	2,4	Děčín	-9,5	Liberec	0,7
41 Brno-venkov	2,4	Zlín	-9,6	Prostějov	0,7
42 Tachov	2,4	Mělník	-9,7	Vsetín	0,7
43 Hradec Králové	2,4	Pardubice	-9,8	Jihlava	0,7
44 Olomouc	2,4	Frýdek-Místek	-9,9	Uherské Hradiště	0,6
45 Beroun	2,3	Kroměříž	-10,1	Česká Lípa	0,6
46 Blansko	2,3	Olomouc	-10,1	Hradec Králové	0,6
47 Strakonice	2,2	Pelhřimov	-10,4	Chrudim	0,6
48 Česká Lípa	2,2	Kutná Hora	-10,5	Tábor	0,6
49 Svitavy	2,2	Jihlava	-10,5	Jindřichův Hradec	0,6
50 Rokycany	2,2	Benešov	-10,5	Nymburk	0,5
51 Trutnov	2,1	Nymburk	-10,8	Svitavy	0,5
52 Plzeň-sever	2,1	Opava	-11,0	Brno-venkov	0,5
53 Prostějov	2,0	Semily	-11,0	Písek	0,5
54 Vyškov	2,0	České Budějovice	-11,0	Klatovy	0,5
55 Havlíčkův Brod	2,0	Hodonín	-11,1	Karlovy Vary	0,5
56 Plzeň-město	1,9	Šumperk	-11,2	Jičín	0,5
57 Praha	1,9	Bruntál	-11,2	České Budějovice	0,5
58 Chrudim	1,9	Tachov	-11,4	Benešov	0,5
59 Klatovy	1,8	Tábor	-11,5	Zlín	0,5
60 Domažlice	1,8	Vsetín	-11,7	Beroun	0,5
61 Uherské Hradiště	1,8	Klatovy	-11,7	Cheb	0,4
62 Pardubice	1,8	Rakovník	-11,8	Český Krumlov	0,4
63 Zlín	1,8	Rychnov nad Kněžnou	-11,8	Plzeň-sever	0,4
64 Prachatice	1,7	Český Krumlov	-12,4	Prachatice	0,3
65 Cheb	1,7	Písek	-13,7	Rokycany	0,3
66 Písek	1,7	Strakonice	-14,0	Praha	0,3
67 Jičín	1,7	Prachatice	-14,5	Plzeň-město	0,2
68 Mladá Boleslav	1,6	Náchod	-14,7	Ústí nad Orlicí	0,2
69 České Budějovice	1,6	Třebíč	-14,9	Rychnov nad Kněžnou	0,2
70 Praha-západ	1,5	Litoměřice	-15,3	Pelhřimov	0,2
71 Benešov	1,5	Znojmo	-15,8	Mladá Boleslav	0,2
72 Ústí nad Orlicí	1,4	Žďár nad Sázavou	-15,8	Domažlice	0,2
73 Plzeň-jih	1,4	Chrudim	-18,2	Plzeň-jih	0,2
74 Jindřichův Hradec	1,4	Svitavy	-19,1	Praha-západ	0,1
75 Pelhřimov	1,3	Břeclav	-20,0	Pardubice	0,1
76 Rychnov nad Kněžnou	1,2	Jeseník	-20,3	Tachov	0,1
77 Praha-východ	1,1	Jindřichův Hradec	-24,8	Praha-východ	0,1
Celkem ČR	2,7	Celkem ČR	-7,6	Celkem ČR	0,6