



Úřad práce ČR

Krajská pobočka Úřadu práce ČR v Jihlavě

Měsíční statistická zpráva

Květen 2019

Zprávu předkládá:
Pavel Literák, MSc.
analytik trhu práce

http://portal.mpsv.cz/upcr/kp/vys/statisticke_prehledy/bulletin

Jihlava 2019



Informace o nezaměstnanosti v Kraji Vysočina k 31. 05. 2019

V tomto měsíci celkový počet uchazečů o zaměstnání poklesl o 5,3 % na 8 099, počet hlášených volných pracovních míst vzrostl o 1,5 % na 11 091 a podíl nezaměstnaných osob poklesl na 2,2 %.

K 31. 05. 2019 evidoval Úřad práce ČR (ÚP ČR), Krajská pobočka v Jihlavě celkem 8 099 uchazečů o zaměstnání. Jejich počet byl o 457 nižší než na konci předchozího měsíce, ve srovnání se stejným obdobím minulého roku je nižší o 1 342 osob. Z tohoto počtu bylo 7 356 dosažitelných uchazečů o zaměstnání ve věku 15 – 64 let. Bylo to o 428 méně než na konci předchozího měsíce. Ve srovnání se stejným obdobím minulého roku byl jejich počet nižší o 1 422 osob.

V průběhu měsíce bylo nově zaevidováno 1 460 osob. Ve srovnání s minulým měsícem to bylo méně o 7 osob a v porovnání se stejným obdobím předchozího roku více o 60 osob.

Z evidence během měsíce odešlo celkem 1 917 uchazečů (ukončená evidence, vyřazení uchazeči). Bylo to o 812 osob méně než v předchozím měsíci a o 217 osob méně než ve stejném měsíci minulého roku. Do zaměstnání z nich ve sledovaném měsíci nastoupilo 1 341, tj. o 802 méně než v předchozím měsíci a o 212 méně než ve stejném měsíci minulého roku, 378 uchazečů o zaměstnání bylo umístěno prostřednictvím úřadu práce, tj. o 185 méně než v předchozím měsíci a o 53 méně než ve stejném období minulého roku, 576 uchazečů bylo vyřazeno bez umístění.

Pokles nezaměstnanosti evidovaly v květnu tři okresy Kraje Vysočina. Největší pokles a to o 0,3 % zaznamenal okres Třebíč, okres Žďár nad Sázavou evidoval pokles nezaměstnanosti o 0,2 % a o 0,1 % se snížila nezaměstnanost v okrese Havlíčkův Brod. V okresech Jihlava a Pelhřimov se v květnu 2019 výše nezaměstnanosti nezměnila.

Ke konci měsíce bylo evidováno na ÚP ČR, Krajské pobočce v Jihlavě 4 415 žen. Jejich podíl na celkovém počtu uchazečů činil 54,5 %. V evidenci bylo 1 679 osob se zdravotním postižením, což představovalo 20,7 % z celkového počtu nezaměstnaných.

Ke konci tohoto měsíce bylo evidováno 379 absolventů škol všech stupňů vzdělání a mladistvých, jejich počet klesl ve srovnání s předchozím měsícem o 67 osob a ve srovnání se stejným měsícem minulého roku byl nižší o 24 osob. Na celkové nezaměstnanosti se podíleli 4,7 %.

Podporu v nezaměstnanosti pobíralo 3 381 uchazečů o zaměstnání, tj. 41,7 % všech uchazečů vedených v evidenci.

Podíl nezaměstnaných osob, tj. počet dosažitelných uchazečů o zaměstnání ve věku 15 - 64 let k obyvatelstvu stejného věku, klesl k 31. 05. 2019 na 2,2 %.



Podíl nezaměstnaných stejný nebo vyšší než republikový průměr vykázal 1 okres, nejvyšší byl v okresech Třebíč (2,7 %) a Žďár nad Sázavou (2,5 %). Nejnižší podíl nezaměstnaných byl zaznamenán v okrese Pelhřimov (1,3 %).

Podíl nezaměstnaných žen poklesl na 2,5 %, podíl nezaměstnaných mužů poklesl na 2,0 %.

Kraj evidoval k 31. 05. 2019 celkem 11 091 volných pracovních míst. Jejich počet byl o 167 vyšší, než v předchozím měsíci a o 944 vyšší než ve stejném měsíci minulého roku. Na jedno volné pracovní místo připadalo v průměru 0,7 uchazeče, z toho nejvíce v okresech Žďár nad Sázavou (1,2) a Třebíč (1,2). Z celkového počtu nahlášených volných míst bylo 485 vhodných pro osoby se zdravotním postižením (OZP), na jedno volné pracovní místo připadalo 3,5 OZP. Volných pracovních míst pro absolventy a mladistvé bylo registrováno 3 489, na jedno volné místo připadala 0,1 uchazeče této kategorie.

V rámci aktivní politiky zaměstnanosti (APZ) bylo od počátku roku 2019 prostřednictvím příspěvků APZ podpořeno 619 osob, z toho bylo zařazeno 228 osob do rekvalifikačních kurzů.

Nejčastějšími obory činností, které byly v tomto měsíci podpořeny prostřednictvím VPP, byly pomocný dělník v lesnictví a uklízeč veřejných prostranství.

Informace o vývoji nezaměstnanosti v ČR v elektronické formě jsou zveřejněny na internetové adrese <http://portal.mpsv.cz/sz/stat>.



1. Základní charakteristika vývoje nezaměstnanosti a volných pracovních míst v Kraji Vysočina

Tabulka č. 1 - Vývoj nezaměstnanosti

ukazatel (celkový počet)		stav k		
		31. 5. 2018	30. 4. 2019	31. 5. 2019
evidovaní uchazeči o zaměstnání		9 441	8 556	8 099
- z toho	ženy	5 143	4 599	4 415
	absolventi a mladiství	403	446	379
	uchazeči se zdravotním postižením	2 163	1 758	1 679
uchazeči s nárokem na Pvn		3 330	3 546	3 381
podíl nezaměstnaných osob v %		2,7	2,4 %	2,2 %
volná pracovní místa		10 147	10 924	11 091
počet uchazečů na 1 volné pracovní místo		0,9	0,8	0,7

Tabulka č. 2 - Tok nezaměstnanosti

ukazatel	počet uchazečů ve sledovaném měsíci		
	květen 2018	duben 2019	květen 2019
nově evidovaní uchazeči o zaměstnání	1 400	1 467	1 460
uchazeči s ukončenou evidencí a vyřazení	2 134	2 729	1 917
- z toho umístění celkem	1 553	2 143	1 341
- z toho umístění úřadem práce	431	563	378

Tabulka č. 3 – Nezaměstnanost v okresech k 31. 05. 2019

okres	počet nezaměstnaných		volná pracovní místa	počet uchazečů na 1 VPM	podíl nezaměstnaných osob [%]
	celkem	z toho ženy			
Havlíčkův Brod	1 283	756	1 415	0,9	1,9
Jihlava	1 861	963	2 848	0,7	2,4
Pelhřimov	633	336	3 212	0,2	1,3
Třebíč	2 202	1 249	1 880	1,2	2,7
Žďár nad Sázavou	2 120	1 111	1 736	1,2	2,5
Kraj Vysočina	8 099	4 415	11 091	0,7	2,2
Česká republika	200 675	106 851	346 552	0,6	2,6



2. Vybrané nástroje aktivní politiky zaměstnanosti v Kraji Vysočina

Tabulka č. 4 – Osoby podpořené v rámci APZ a rekvalifikace uchazečů a zájemců o zaměstnání

ukazatel (celkový počet)	stav k		celkem od počátku roku do	
	31. 5. 2018	31. 5. 2019	31. 5. 2018	31. 5. 2019
osoby podpořené v rámci APZ				
veřejně prospěšné práce (VPP)	128	281	88	284
veřejně prospěšné práce (VPP) - ESF ¹⁾	381	3	329	3
společensky účelná prac. místa (SÚPM)	36	16	17	7
společensky účelná prac. místa (SÚPM)-ESF ¹⁾	254	136	132	55
SÚPM - samostatně výděleč. činnost (SVČ)	60	20	18	1
SÚPM - samostatně výděleč. činnost (SVČ)-ESF ¹⁾	0	0	0	0
zřízení pracovního místa pro OZP (bez SVČ)	96	48	11	0
zřízení pracovního místa pro OZP - SVČ	4	3	0	0
ostatní nástroje APZ	101	71	65	41
rekvalifikace uchazečů a zájemců o zaměstnání				
uchazeči a zájemci zařazení do rekvalifikací	2	1	6	1
uchazeči a zájemci zařazení do rekvalifikací - ESF ¹⁾	58	1	216	7
uchazeči a zájemci, kteří zahájili zvolenou rekvalifikaci	0	0	2	0
uchazeči a zájemci, kteří zahájili zvolenou rekvalifikaci - ESF ¹⁾	73	46	205	220
osoby podpořené v rámci APZ celkem	1193	626	1089	619

1) financováno převážně z Evropského sociálního fondu


Podrobnější statistické údaje o nástrojích APZ naleznete na stránkách Integrovaného portálu

MPSV, v měsíčních statistikách nezaměstnanosti

<http://portal.mpsv.cz/sz/stat/nz/mes>

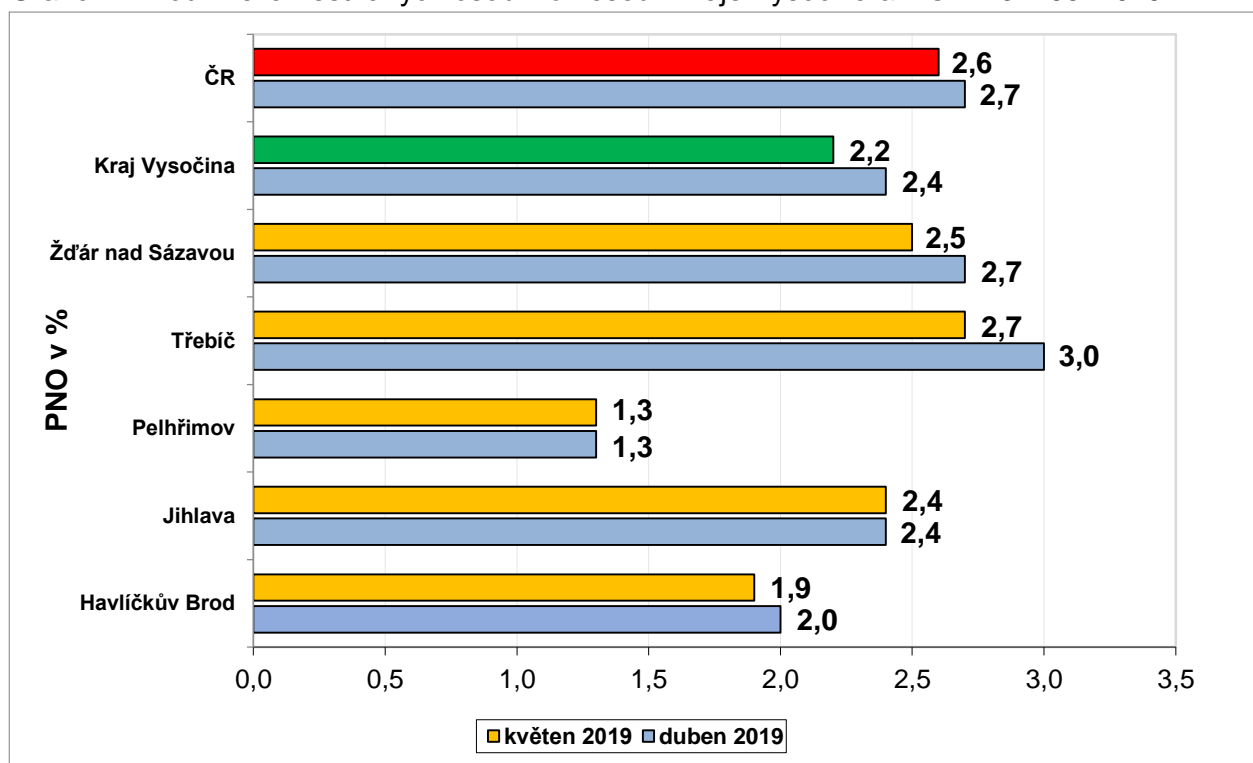


3. **MAPA** - Podíl nezaměstnaných v okresech Kraje Vysočina (mapa kraje)

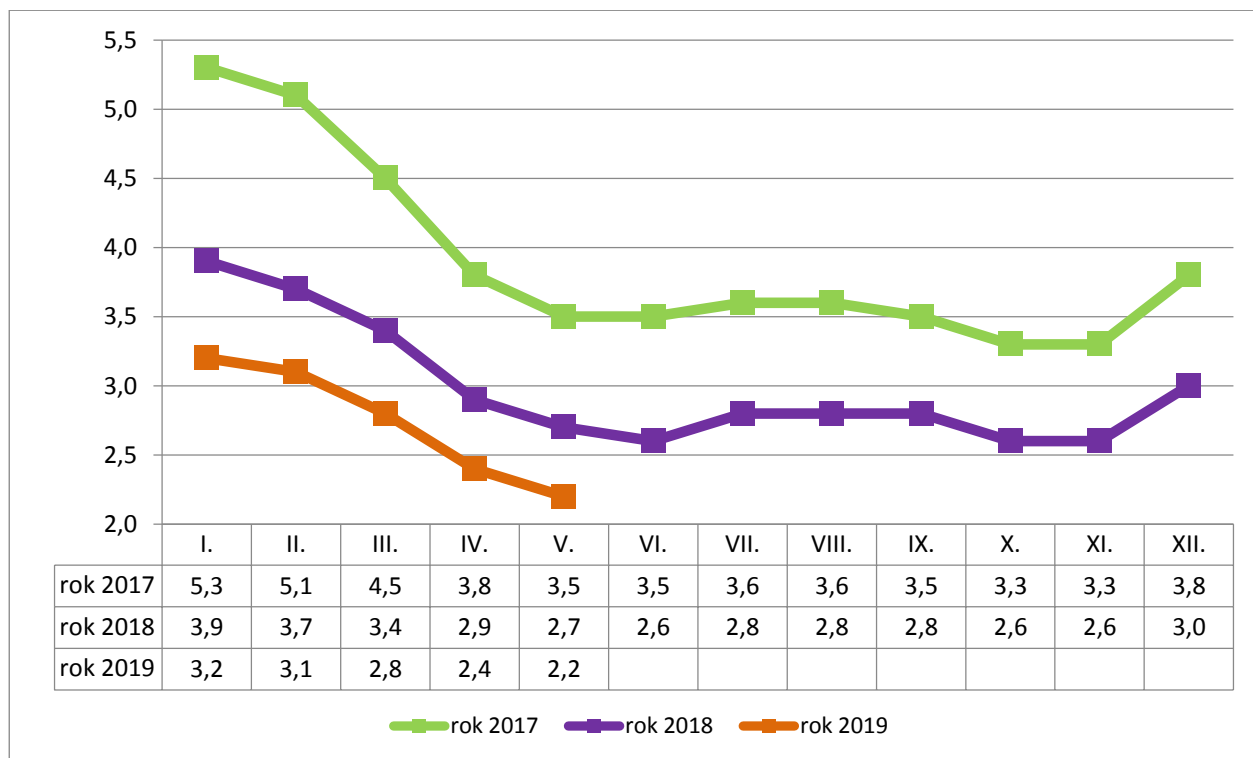


4. GRAFY

Graf č. 1 - Podíl nezaměstnaných osob v okresech Kraje Vysočina a v ČR k 31. 05. 2019

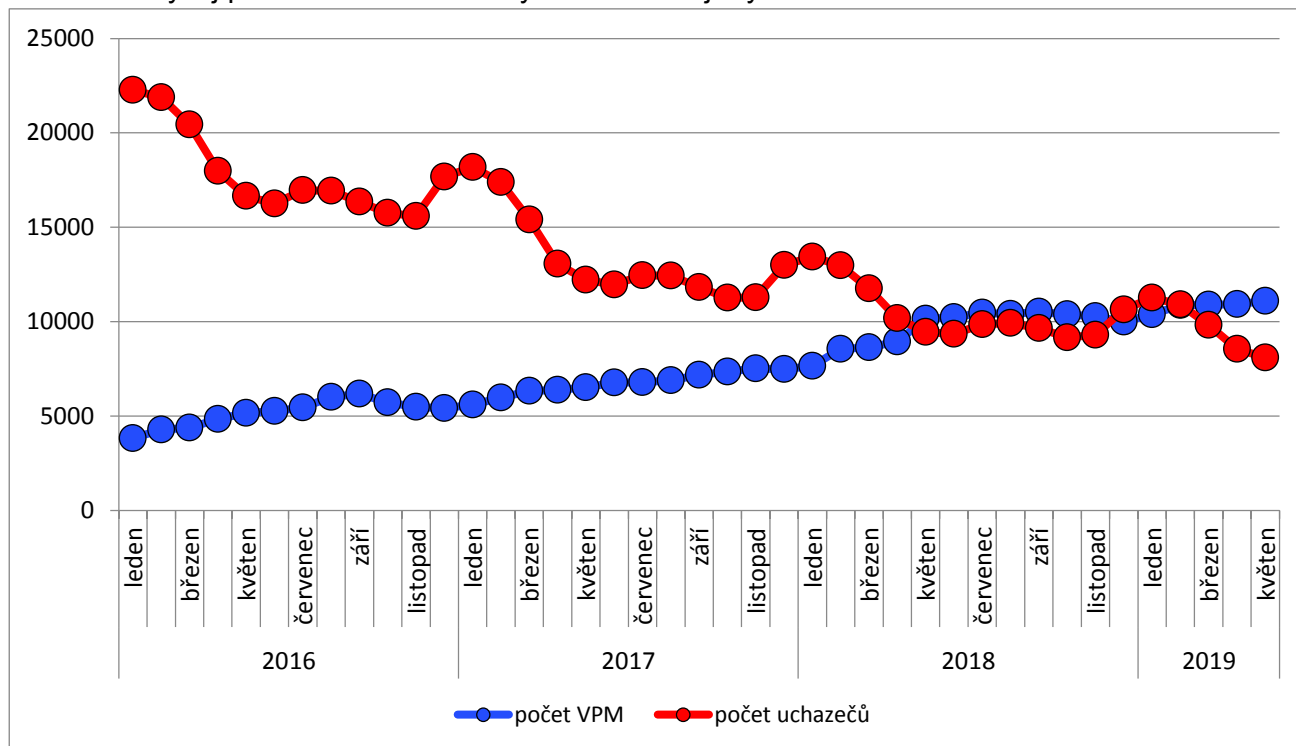


Graf č. 2 - Vývoj podílu nezaměstnaných v Kraji Vysočina v letech 2017 – 2019 v %

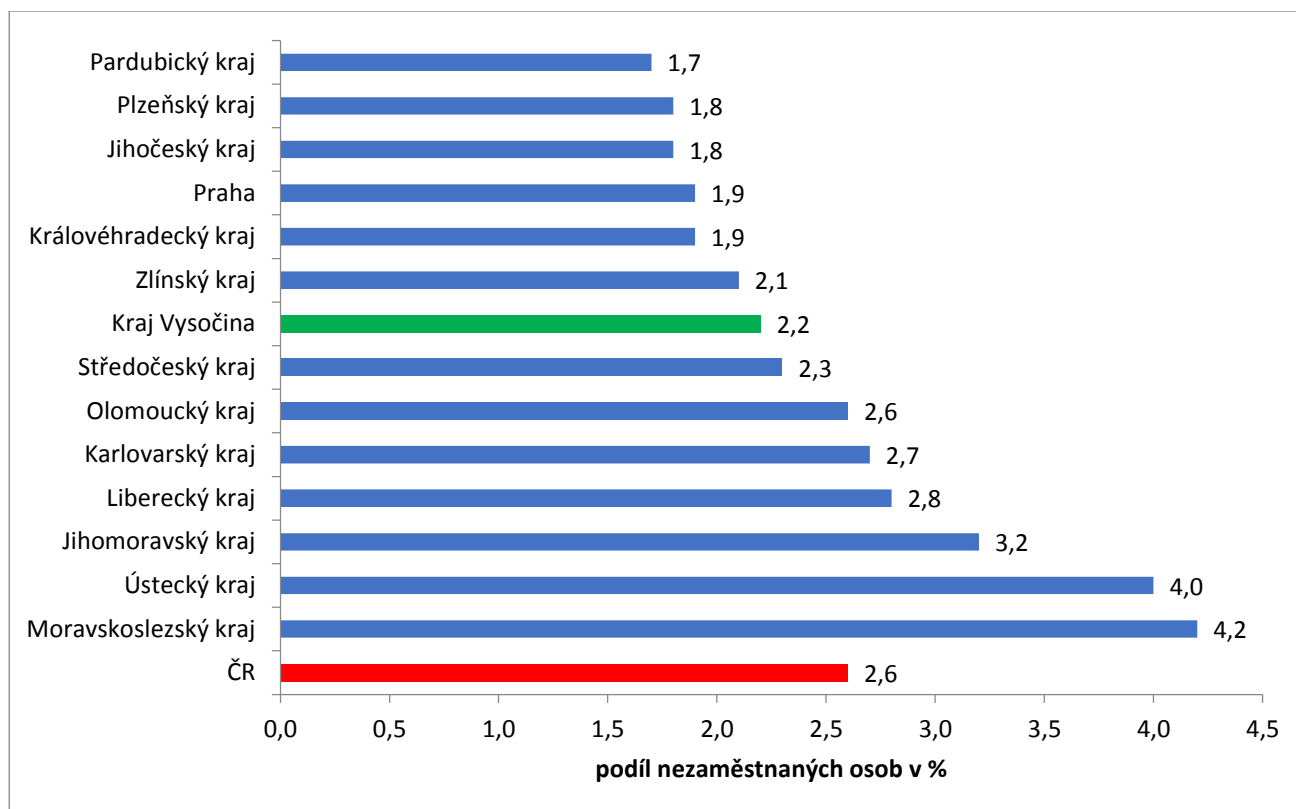




Graf č. 3 - Vývoj počtu uchazečů a volných míst v Kraji Vysočina v letech 2016 – 2019



Graf č. 4 - Podíl nezaměstnaných osob v jednotlivých krajích ČR k 31. 05. 2019 v %





5. Tabulka seříděných okresů k 31. 05. 2019 (z celorepublikové statistiky)

	PNO v %		meziměs. přrůst./ úbytek nezam. v %		počet uchazečů na 1 VPM
1 Karviná	6,8	Ústí nad Orlicí	0,4	Karviná	5,2
2 Most	5,2	Jičín	0,4	Jeseník	3,2
3 Ostrava-město	5,1	Praha	-0,5	Sokolov	2,8
4 Ústí nad Labem	4,9	Plzeň-město	-0,9	Ústí nad Labem	2,6
5 Chomutov	4,8	Praha-východ	-0,9	Most	2,4
6 Bruntál	4,7	Praha-západ	-1,0	Hodonín	2,2
7 Louny	4,4	Ostrava-město	-1,1	Znojmo	2,1
8 Znojmo	4,2	Domažlice	-1,1	Bruntál	2,1
9 Sokolov	4,1	Tachov	-1,7	Blansko	1,8
10 Hodonín	4,0	Beroun	-1,7	Ostrava-město	1,8
11 Brno-město	3,9	Zlín	-1,7	Děčín	1,7
12 Děčín	3,9	Karviná	-1,8	Frýdek-Místek	1,6
13 Jeseník	3,7	Plzeň-sever	-2,3	Přerov	1,5
14 Kladno	3,3	Brno-město	-2,3	Litoměřice	1,5
15 Přerov	3,2	Nymburk	-2,3	Opava	1,4
16 Kolín	3,2	Semily	-2,5	Jablonec nad Nisou	1,4
17 Liberec	3,0	Trutnov	-2,5	Šumperk	1,4
18 Jablonec nad Nisou	3,0	Rychnov nad Kněžnou	-2,6	Zdár nad Sázavou	1,2
19 Nymburk	3,0	Kladno	-2,8	Louny	1,2
20 Příbram	2,9	Plzeň-jih	-3,0	Kroměříž	1,2
21 Šumperk	2,9	Jablonec nad Nisou	-3,0	Kladno	1,2
22 Semily	2,9	Benešov	-3,1	Třebíč	1,2
23 Teplice	2,8	Uherské Hradiště	-3,2	Brno-město	1,1
24 Mělník	2,7	Pelhřimov	-3,5	Břeclav	1,1
25 Třebíč	2,7	Jihlava	-3,5	Chomutov	1,0
26 Kutná Hora	2,7	Strakonice	-3,6	Trutnov	1,0
27 Český Krumlov	2,6	Havlíčkův Brod	-3,6	Nový Jičín	1,0
28 Nový Jičín	2,6	Mladá Boleslav	-3,7	Kolín	1,0
29 Zdár nad Sázavou	2,5	Kolín	-3,7	Teplice	0,9
30 Frýdek-Místek	2,5	Olomouc	-3,8	Havlíčkův Brod	0,9
31 Litoměřice	2,5	Vyškov	-3,8	Olomouc	0,9
32 Vsetín	2,5	Frýdek-Místek	-3,8	Rakovník	0,8
33 Břeclav	2,5	Liberec	-4,3	Strakonice	0,8
34 Karlovy Vary	2,4	Chomutov	-4,3	Příbram	0,8
35 Kroměříž	2,4	Přerov	-4,5	Semily	0,8
36 Jihlava	2,4	Rokycany	-4,5	Kutná Hora	0,7
37 Tachov	2,4	Sokolov	-4,6	Vyškov	0,7
38 Náchod	2,3	Cheb	-4,8	Náchod	0,7
39 Opava	2,3	Teplice	-4,8	Liberec	0,7
40 Brno-venkov	2,3	Prostějov	-4,9	Mělník	0,7
41 Tábor	2,3	Mělník	-5,0	Jihlava	0,7
42 Beroun	2,3	Hradec Králové	-5,1	Vsetín	0,6
43 Olomouc	2,3	České Budějovice	-5,2	Prostějov	0,6
44 Rakovník	2,2	Karlovy Vary	-5,2	Uherské Hradiště	0,6
45 Hradec Králové	2,2	Ústí nad Labem	-5,2	Česká Lípa	0,6
46 Strakonice	2,2	Blansko	-5,2	Hradec Králové	0,6
47 Blansko	2,2	Česká Lípa	-5,3	Chrudim	0,5
48 Rokycany	2,1	Brno-venkov	-5,4	Nymburk	0,5
49 Česká Lípa	2,0	Nový Jičín	-5,6	Brno-venkov	0,5
50 Trutnov	2,0	Pardubice	-5,6	Tábor	0,5
51 Plzeň-sever	2,0	Šumperk	-5,9	Jindřichův Hradec	0,5
52 Prostějov	2,0	Zdár nad Sázavou	-5,9	Jičín	0,5
53 Svitavy	1,9	Louny	-5,9	Svitavy	0,5
54 Vyškov	1,9	Vsetín	-6,1	Benešov	0,4
55 Havlíčkův Brod	1,9	Chrudim	-6,3	Beroun	0,4
56 Plzeň-město	1,9	Děčín	-6,5	Karlovy Vary	0,4
57 Praha	1,9	Bruntál	-6,6	Zlín	0,4
58 Domažlice	1,8	Litoměřice	-6,6	České Budějovice	0,4
59 Zlín	1,8	Kroměříž	-6,7	Plzeň-sever	0,4
60 Chrudim	1,7	Příbram	-6,9	Písek	0,4
61 Uherské Hradiště	1,7	Opava	-6,9	Klatovy	0,4
62 Pardubice	1,7	Rakovník	-7,0	Cheb	0,4
63 Jičín	1,7	Most	-7,2	Český Krumlov	0,3
64 Cheb	1,6	Kutná Hora	-7,4	Rokycany	0,3
65 Klatovy	1,6	Hodonín	-7,4	Prachatice	0,3
66 Mladá Boleslav	1,6	Třebíč	-7,7	Ústí nad Orlicí	0,3
67 České Budějovice	1,6	Náchod	-8,4	Praha	0,2
68 Prachatice	1,5	Břeclav	-9,6	Plzeň-město	0,2
69 Praha-západ	1,5	Jeseník	-10,1	Rychnov nad Kněžnou	0,2
70 Písek	1,5	Tábor	-10,4	Pelhřimov	0,2
71 Ústí nad Orlicí	1,5	Svitavy	-10,4	Mladá Boleslav	0,2
72 Benešov	1,4	Písek	-10,8	Plzeň-jih	0,2
73 Plzeň-jih	1,3	Jindřichův Hradec	-11,9	Praha-západ	0,2
74 Pelhřimov	1,3	Znojmo	-11,9	Pardubice	0,1
75 Jindřichův Hradec	1,2	Klatovy	-12,1	Domažlice	0,1
76 Rychnov nad Kněžnou	1,1	Prachatice	-12,1	Tachov	0,1
77 Praha-východ	1,0	Český Krumlov	-15,1	Praha-východ	0,1
Celkem ČR	2,6	Celkem ČR	-4,4	Celkem ČR	0,6