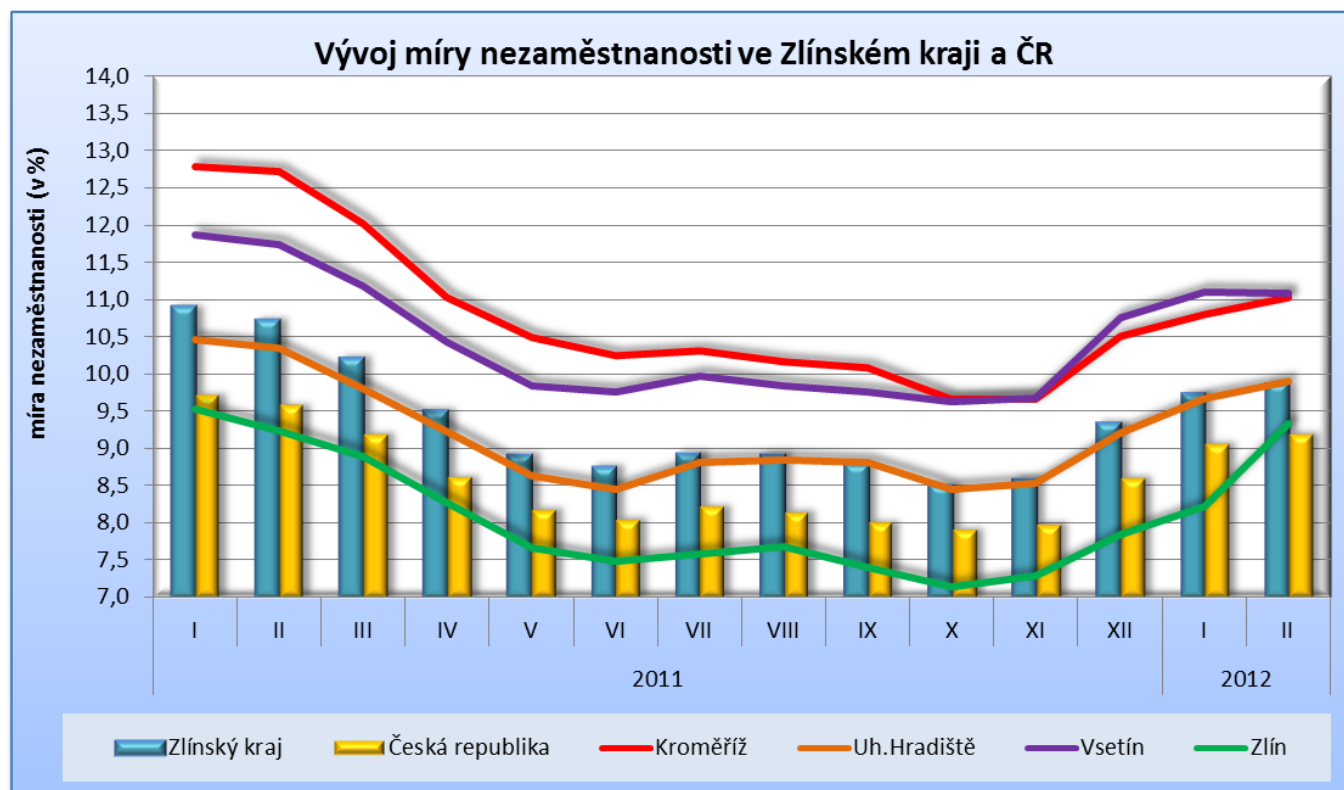
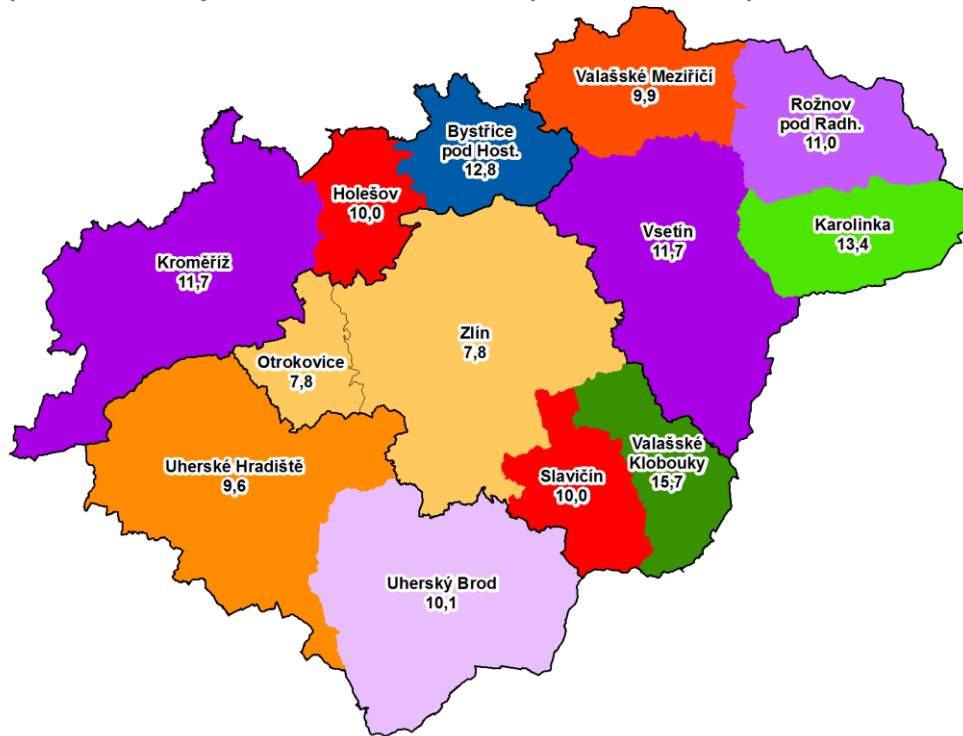


Informace o situaci na trhu práce ve Zlínském kraji k 29.2.2012

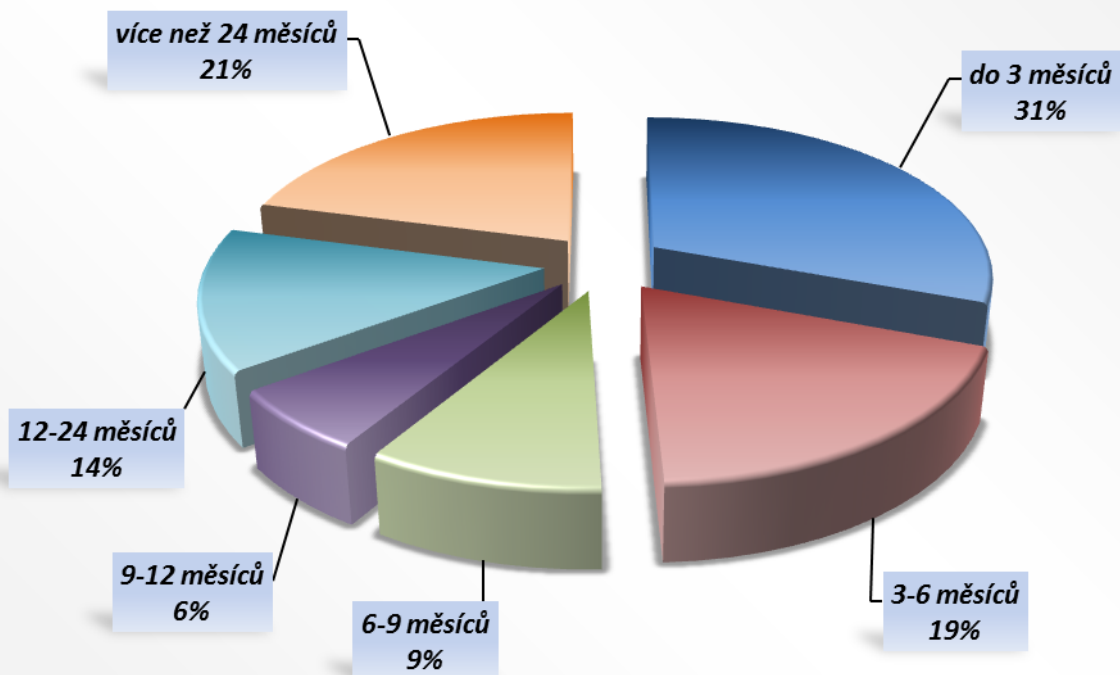
| ZÁKLADNÍ ÚDAJE | KM | UH | VS | ZL | Kraj |
|-------------------------------|-----------|-----------|-----------|-----------|---------------|
| Uchazeči celkem | 6 530 | 7 159 | 8 424 | 8 932 | 31 045 |
| - z toho ženy | 2 994 | 3 468 | 3 695 | 4 391 | 14 548 |
| Uchazeči dosažitelní | 6 161 | 6 972 | 8 250 | 8 648 | 30 031 |
| - z toho ženy | 2 818 | 3 361 | 3 610 | 4 241 | 14 030 |
| Míra nezaměstnanosti | 11,01 | 9,86 | 11,08 | 8,38 | 9,87 |
| Míra nezaměstnanosti - ženy | 11,86 | 11,37 | 10,87 | 9,36 | 10,64 |
| Nově zaevidovaní uchazeči | 622 | 724 | 750 | 898 | 2 994 |
| - od počátku roku | 1 414 | 1 675 | 1 825 | 2 146 | 7 060 |
| Vyřazení uchazeči | 490 | 631 | 780 | 719 | 2 620 |
| - od počátku roku | 1 065 | 1 257 | 1 536 | 1 575 | 5 433 |
| Počet volných pracovních míst | 174 | 306 | 448 | 481 | 1 409 |
| Počet uchazečů na 1 VPM | 37,5 | 23,4 | 18,8 | 18,6 | 22,0 |

| SLEDOVANÉ KATEGORIE | KM | | UH | | VS | | ZL | | Kraj | |
|------------------------------|-----------|------|-----------|------|-----------|------|-----------|------|---------------|-------------|
| | počet | % | Počet | % | počet | % | počet | % | počet | % |
| Uchazeči celkem | 6 530 | 100 | 7 159 | 100 | 8 424 | 100 | 8 932 | 100 | 31 045 | 100 |
| Osoby ZP | 968 | 14,8 | 1 316 | 18,4 | 1 138 | 13,5 | 1 261 | 14,1 | 4 683 | 15,1 |
| Absolventi a mladiství | 490 | 7,5 | 340 | 4,7 | 496 | 5,9 | 605 | 6,8 | 1 931 | 6,2 |
| Evidence delší než 5 měsíců | 3 983 | 61,0 | 4 071 | 56,9 | 4 996 | 59,3 | 4 818 | 53,9 | 17 868 | 57,6 |
| Evidence delší než 12 měsíců | 2 460 | 37,7 | 2 381 | 33,3 | 3 192 | 37,9 | 2 869 | 32,1 | 10 902 | 35,1 |

Mapa Zlínského kraje s mírou nezaměstnanosti podle kontaktních pracovišť k 29.2.2012



Struktura uchazečů o zaměstnání dle délky evidence ve Zlínském kraji k 29.2.2012





| KONTAKTNÍ PRACOVISŤE - ZÁKLADNÍ ÚDAJE | | | | | | | |
|--|-----------------------|----------------|-------|----------------------|------|------------------------------|-----------|
| Okres | Kontaktní pracoviště | Počet uchazečů | | Míra nezaměstnanosti | | Sledované kategorie uchazečů | |
| | | celkem | ženy | celkem | ženy | osoby ZP | nad 5més. |
| KM | Bystřice pod Hostýnem | 1 030 | 473 | 12,8 | 13,3 | 117 | 562 |
| | Holešov | 1 113 | 543 | 10,0 | 11,2 | 146 | 567 |
| | Kroměříž | 4 387 | 1 978 | 11,7 | 11,6 | 705 | 2 854 |
| UH | Uherský Brod | 2 665 | 1 280 | 10,1 | 12,8 | 546 | 1 501 |
| | Uherské Hradiště | 4 494 | 2 188 | 9,6 | 9,6 | 770 | 2 570 |
| VS | Karolinka | 736 | 289 | 13,4 | 12,0 | 110 | 452 |
| | Rožnov pod Radhoštěm | 2 025 | 905 | 11,0 | 10,8 | 341 | 1 298 |
| | Valašské Meziříčí | 2 135 | 985 | 9,9 | 10,1 | 203 | 1 231 |
| | Vsetín | 3 528 | 1 516 | 11,7 | 11,2 | 484 | 2 015 |
| ZL | Otrokovice | 1 524 | 786 | 7,8 | 9,0 | 206 | 921 |
| | Slavičín | 728 | 369 | 10,0 | 11,7 | 128 | 314 |
| | Valašské Klobouky | 1 339 | 594 | 15,7 | 16,2 | 153 | 689 |
| | Zlín | 5 341 | 2 642 | 7,8 | 8,4 | 774 | 2 894 |

| NEJČETNĚJŠÍ EVIDOVANÁ VOLNÁ PRACOVNÍ MÍSTA VE ZLÍNSKÉM KRAJI | | |
|---|---------|-----------|
| Profese | CZ-ISCO | Počet VPM |
| Obchodní zástupci | 3322 | 85 |
| Seřizovači a obsluha obráběcích strojů (kromě dřevoobráběcích) | 7223 | 74 |
| Svářeči, řezači plamenem a páječi | 7212 | 72 |
| Řidiči nákladních automobilů, tahačů a speciálních vozidel | 8332 | 53 |
| Kuchaři (kromě šéfkuchařů), pomocní kuchaři | 5120 | 41 |

| AKTIVNÍ POLITIKA ZAMĚSTNANOSTI Umístění uchazeči od počátku roku | KM | UH | VS | ZL | Kraj |
|---|----|-----|----|----|------|
| VPP | 1 | 1 | 3 | 2 | 7 |
| SÚPM - u zaměstnavatele | 1 | 0 | 0 | 0 | 1 |
| SÚPM vyhrazená | 0 | 4 | 0 | 16 | 20 |
| SÚPM - OSVČ | 0 | 0 | 0 | 0 | 0 |
| ChD zřízení | 0 | 0 | 0 | 0 | 0 |
| ChPM zřízení | 5 | 0 | 1 | 0 | 6 |
| ChPM - SVČ | 0 | 0 | 0 | 0 | 0 |
| Příspěvek při přechodu na nový podnik. program | 0 | 0 | 0 | 0 | 0 |
| Překlenovací příspěvek | 0 | 0 | 0 | 0 | 0 |
| Příspěvek na zapracování | 0 | 0 | 0 | 0 | 0 |
| Příspěvek na provoz ChPD, ChPM, ChPM-SVČ | 14 | 232 | 0 | 0 | 246 |



| REKVALIFIKACE | KM | UH | VS | ZL | Kraj |
|-----------------------------|-----------|-----------|-----------|-----------|-------------|
| Počet dohod od počátku roku | 53 | 146 | 64 | 119 | 382 |

| ZVOLENÉ REKVALIFIKACE | KM | UH | VS | ZL | Kraj |
|---|-----------|-----------|-----------|-----------|-------------|
| Počet schválených žádostí od počátku roku | 6 | 7 | 13 | 18 | 44 |

| PORADENSKÁ ČINNOST | KM | UH | VS | ZL | Kraj |
|--------------------------------|-----------|-----------|-----------|-----------|-------------|
| Počet uchazečů od počátku roku | 0 | 0 | 0 | 0 | 0 |

| „Vzdělávejte se pro růst!“ | KM | UH | VS | ZL | Kraj |
|-----------------------------------|-----------|-----------|-----------|-----------|-------------------|
| Počet podaných žádostí | 9 | 32 | 33 | 39 | 113 |
| Počet uzavřených dohod | 5 | 35 | 20 | 47 | 107 |
| Počet účastníků projektu | 7 | 251 | 104 | 395 | 757 |
| Schválené náklady (v Kč) | 297 216 | 7 157 923 | 1 506 719 | 7 657 163 | 16 619 021 |

| HROMADNÉ PROPOUŠTĚNÍ | počet podaných oznámení | | počet zaměstnanců | |
|---------------------------------|-------------------------|-----------------|-------------------|-----------------|
| | v daném měsíci | od počátku roku | v daném měsíci | od počátku roku |
| Zlínský kraj | 0 | 1 | 0 | 4 |