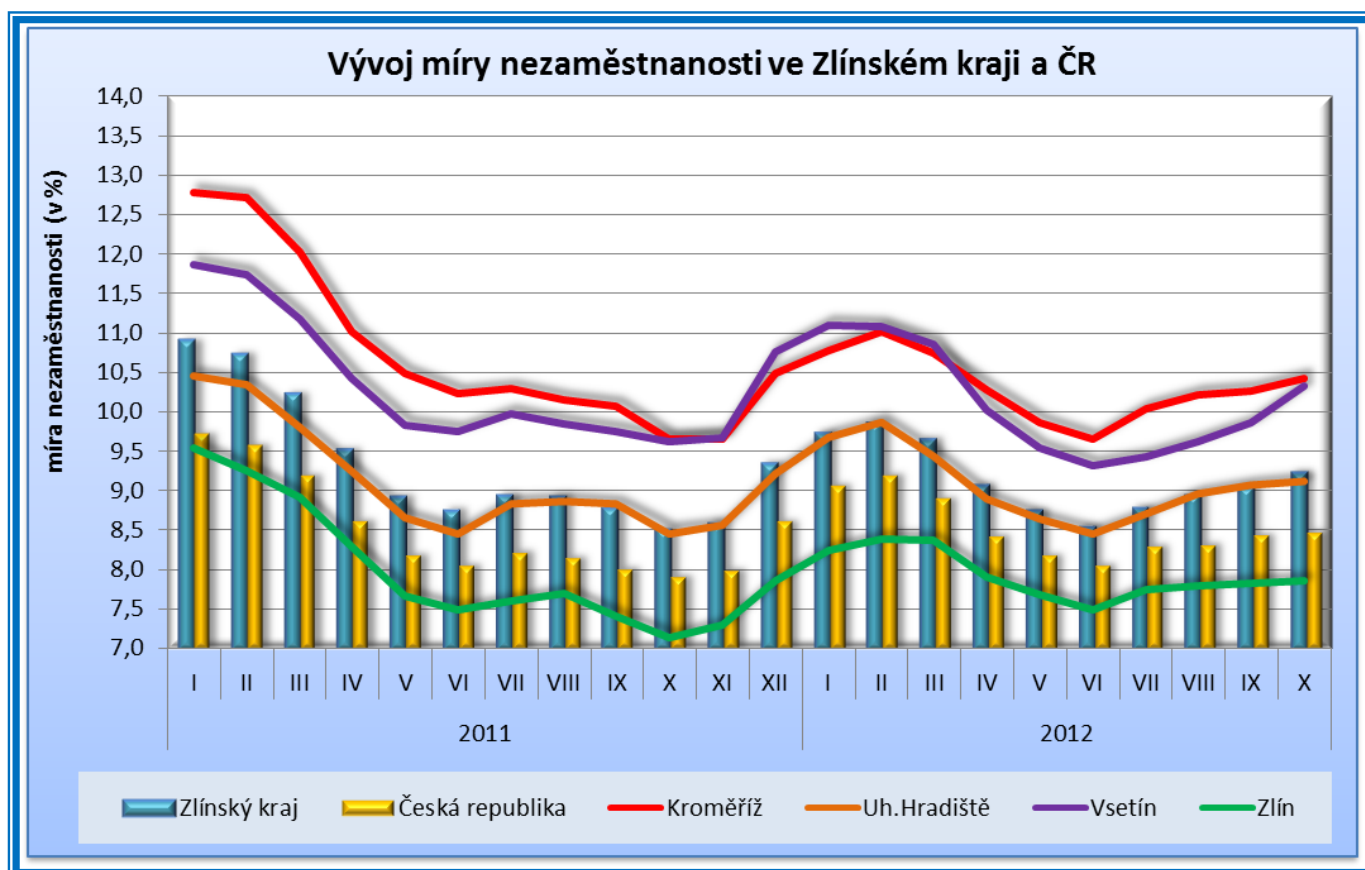
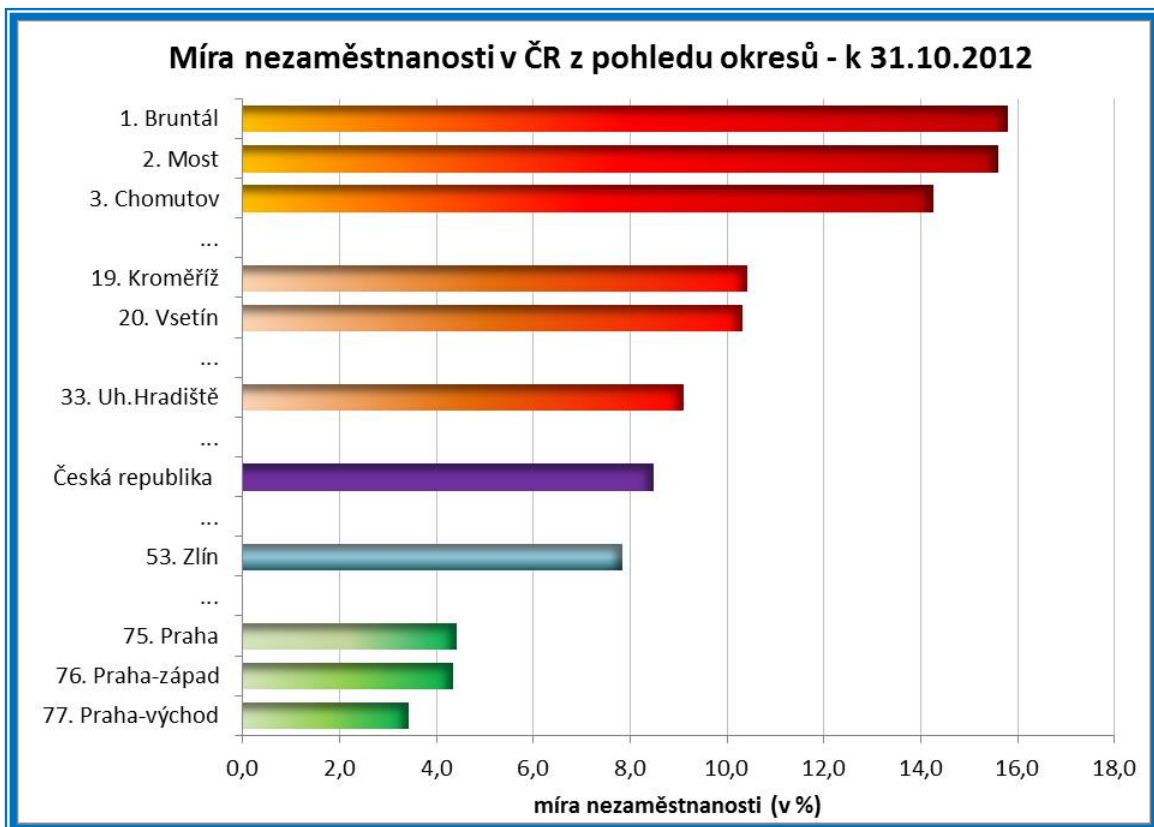
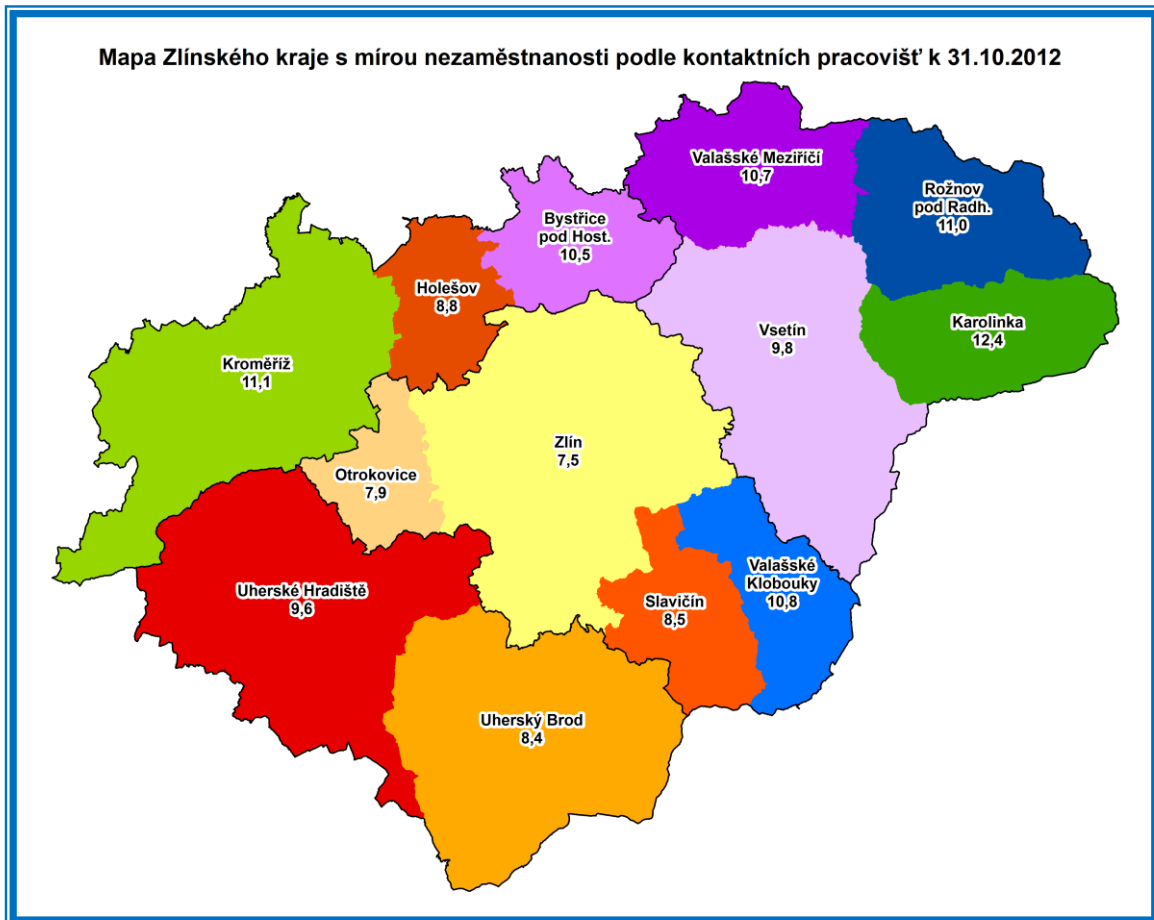


Informace o situaci na trhu práce ve Zlínském kraji k 31.10.2012


ZÁKLADNÍ ÚDAJE	KM	UH	VS	ZL	Kraj
Uchazeči celkem	5 899	6 603	7 894	8 133	28 529
- z toho ženy	3 028	3 511	3 849	4 440	14 828
Uchazeči dosažitelní	5 655	6 535	7 805	7 966	27 961
- z toho ženy	2 910	3 472	3 804	4 361	14 547
Míra nezaměstnanosti	10,43	9,11	10,32	7,85	9,23
Míra nezaměstnanosti - ženy	12,74	11,63	11,09	9,96	11,12
Nově zaevidovaní uchazeči	503	615	1 023	850	2 991
- od počátku roku	5 267	6 138	7 537	8 561	27 503
Vyřazení uchazeči	474	521	663	907	2 565
- od počátku roku	5 549	6 276	7 778	8 789	28 392
Počet volných pracovních míst	298	300	528	558	1 684
Počet uchazečů na 1 VPM	19,8	22,0	15,0	14,6	16,9

SLEDOVANÉ KATEGORIE	KM		UH		VS		ZL		Kraj	
	počet	%	Počet	%	počet	%	počet	%	počet	%
Uchazeči celkem	5 899	100	6 603	100	7 894	100	8 133	100	28 529	100
Osoby ZP	880	14,9	1 166	17,7	1 049	13,3	1 052	12,9	4 147	14,5
Absolventi a mladiství	544	9,2	454	6,9	694	8,8	717	8,8	2 409	8,4
Uchazeči s nárokem na podporu v nezaměstnanosti	971	16,5	1 306	19,8	1 651	20,9	1 633	20,1	5 561	19,5





KONTAKTNÍ PRACOVISŤE - ZÁKLADNÍ ÚDAJE							
Okres	Kontaktní pracoviště	Počet uchazečů		Míra nezaměstnanosti		Sledované kategorie uchazečů	
		celkem	ženy	celkem	ženy	osoby ZP	absolventi a mladiství
KM	Bystřice pod Hostýnem	835	453	10,5	12,9	106	72
	Holešov	958	556	8,8	11,6	117	111
	Kroměříž	4 106	2 019	11,1	12,1	657	361
UH	Uherský Brod	2 199	1 185	8,4	10,6	458	138
	Uherské Hradiště	4 404	2 326	9,6	11,4	708	316
VS	Karolinka	674	309	12,4	12,9	109	72
	Rožnov pod Radhoštěm	2 004	954	11,0	11,5	327	160
	Valašské Meziříčí	2 279	1 135	10,7	11,7	188	187
	Vsetín	2 937	1 451	9,8	10,9	425	275
ZL	Otrokovice	1 516	827	7,9	9,7	176	103
	Slavičín	617	335	8,5	10,6	124	103
	Valašské Klobouky	922	511	10,8	14,0	99	80
	Zlín	5 078	2 767	7,5	9,0	653	431

NEJČETNĚJŠÍ EVIDOVANÁ VOLNÁ PRACOVNÍ MÍSTA VE ZLÍNSKÉM KRAJI		
Profese	CZ-ISCO	Počet VPM
Obchodní zástupci	3322	110
Seřizovači a obsluha obráběcích strojů (kromě dřevoobráběcích)	7223	91
Svářeči, řezači plamenem a páječi	7212	79
Řidiči nákladních automobilů, tahačů a speciálních vozidel	8332	70
Pracovníci ostrahy a bezpečnostních agentur	5414	57

AKTIVNÍ POLITIKA ZAMĚSTNANOSTI					
Umístění uchazeči od počátku roku	KM	UH	VS	ZL	Kraj
VPP	137	120	261	186	704
SÚPM - u zaměstnavatele	1	0	0	0	1
SÚPM vyhrazená	132	103	128	198	561
SÚPM - SVČ	10	5	15	9	39
ChD zřízení	0	0	1	0	1
ChPM zřízení	9	11	27	9	56
ChPM - SVČ	0	0	0	1	1
Příspěvek při přechodu na nový podnik. program	0	0	0	0	0
Překlenovací příspěvek	6	1	2	0	9
Příspěvek na zapracování	0	0	0	0	0
Příspěvek na provoz ChPD, ChPM, ChPM-SVČ	14	232	0	1	247



REKVALIFIKACE	KM	UH	VS	ZL	Kraj
Počet dohod od počátku roku	243	662	163	458	1 526

ZVOLENÉ REKVALIFIKACE	KM	UH	VS	ZL	Kraj
Počet schválených žádostí od počátku roku	66	86	125	118	395

PORADENSKÁ ČINNOST	KM	UH	VS	ZL	Kraj
Počet uchazečů od počátku roku	14	263	40	0	317

„Vzdělávejte se pro růst!“	KM	UH	VS	ZL	Kraj
Počet podaných žádostí	20	63	131	72	286
Počet uzavřených dohod	19	77	99	141	336
Počet účastníků projektu	48	870	588	1430	2936
Schválené náklady (v Kč)	1 572 586	13 804 967	8 872 070	22 569 829	46 819 452

HROMADNÉ PROPOUŠTĚNÍ	počet podaných oznámení		počet zaměstnanců	
	v daném měsíci	od počátku roku	v daném měsíci	od počátku roku
Zlínský kraj	1	18	25	801