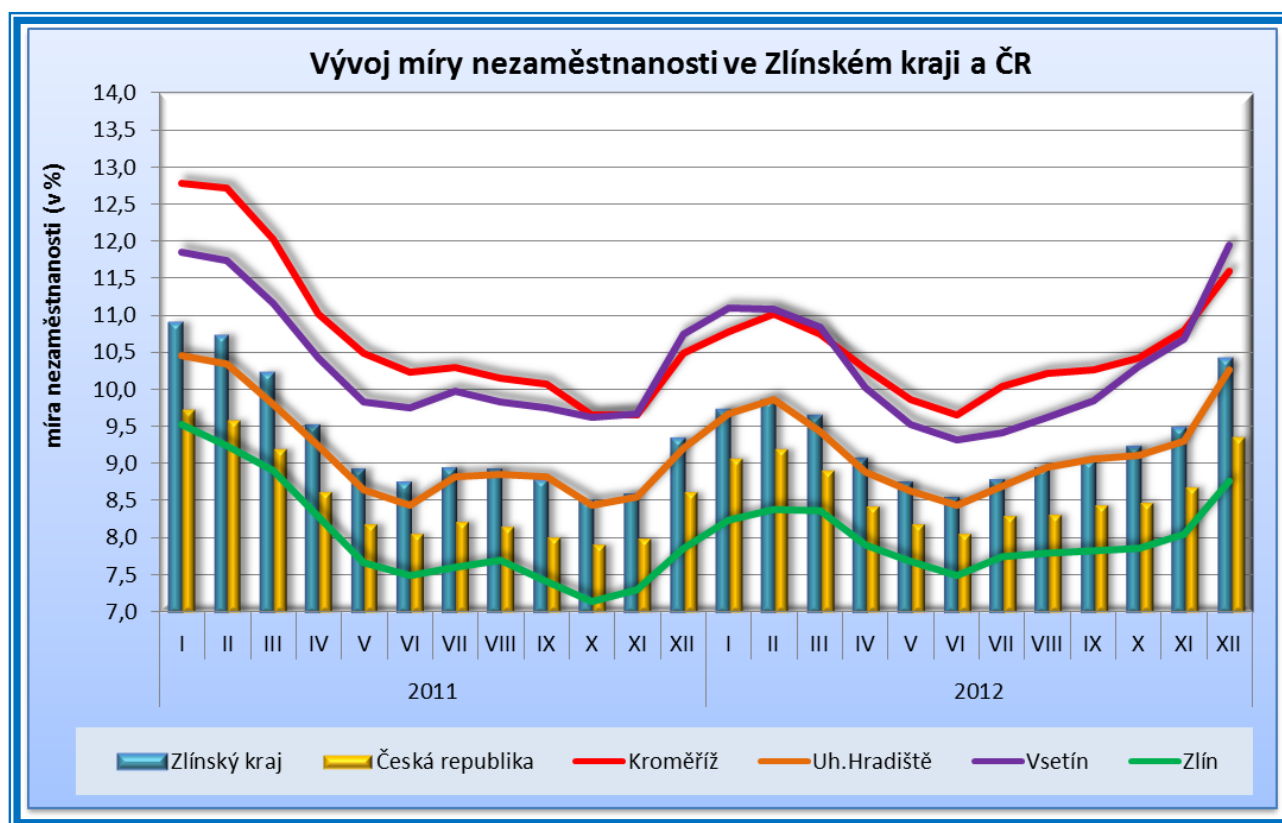
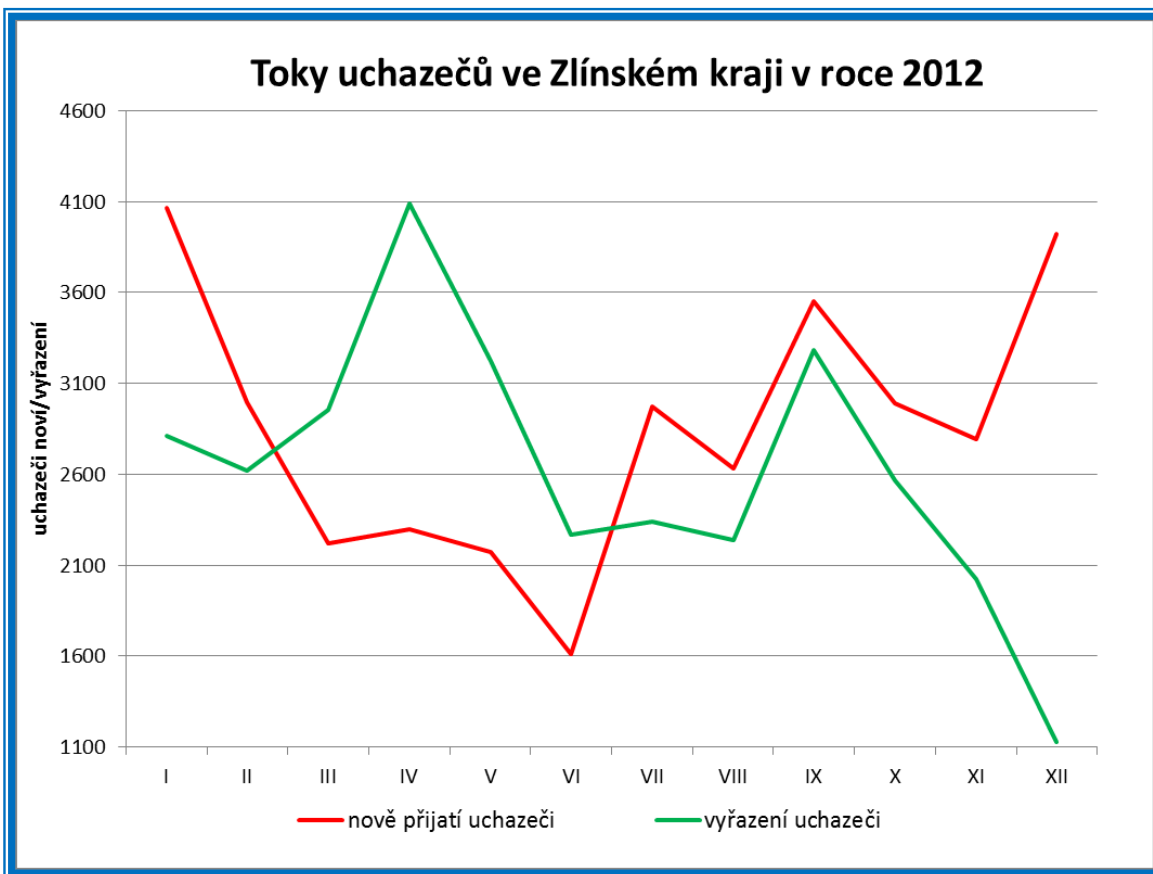
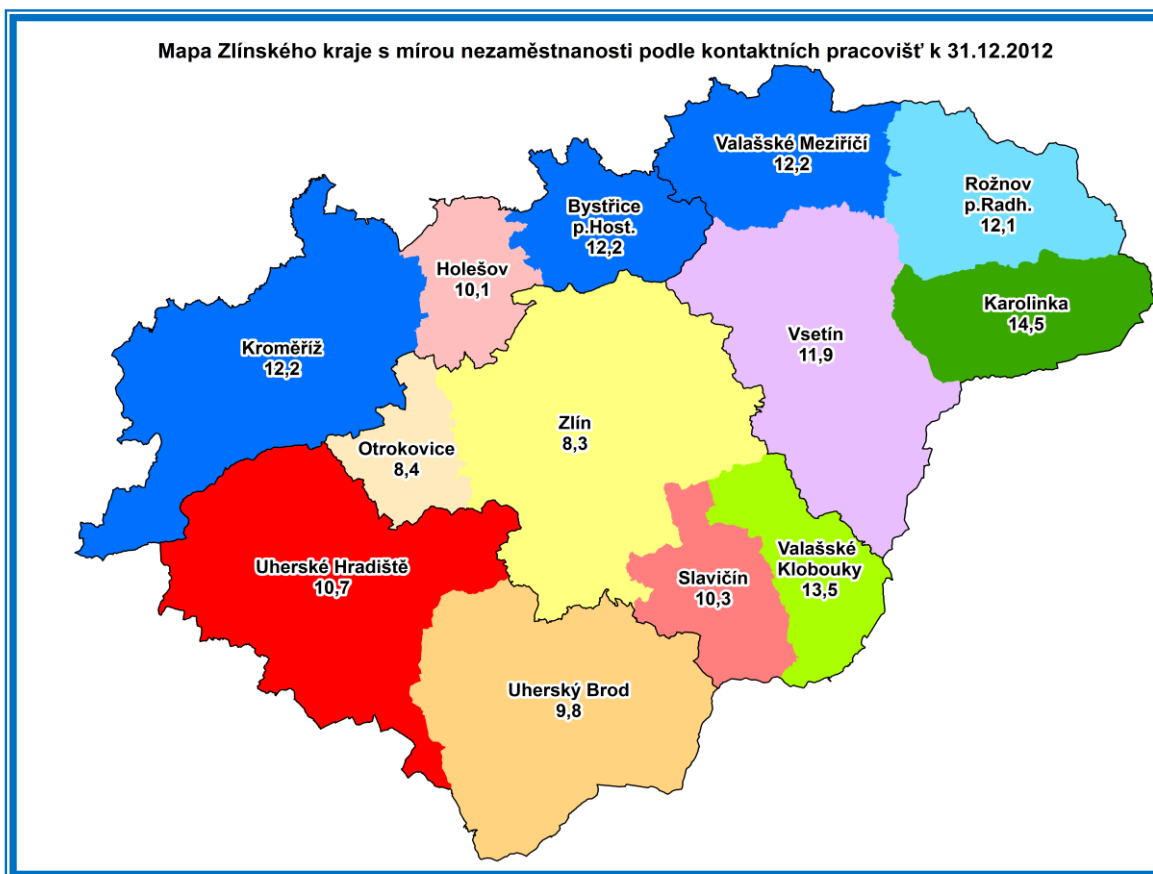


Informace o situaci na trhu práce ve Zlínském kraji k 31.12.2012

ZÁKLADNÍ ÚDAJE	KM	UH	VS	ZL	Kraj
Uchazeči celkem	6 518	7 421	9 122	9 039	32 100
- z toho ženy	3 085	3 584	4 112	4 623	15 404
Uchazeči dosažitelní	6 284	7 359	9 036	8 888	31 567
- z toho ženy	2 980	3 550	4 071	4 546	15 147
Míra nezaměstnanosti	11,59	10,26	11,95	8,76	10,42
Míra nezaměstnanosti - ženy	13,05	11,89	11,87	10,38	11,58
Podíl nezaměstnaných na obyvatelstvu	8,52	7,47	9,08	6,75	7,82
Podíl nezaměstnaných na obyvatelstvu - ženy	8,20	7,34	8,30	6,99	7,62
Nově zaevidovaní uchazeči	681	919	1 223	1 102	3 925
- od počátku roku	6 488	7 626	9 581	10 528	34 223
Vyřazení uchazeči	258	222	264	383	1 127
- od počátku roku	6 151	6 946	8 594	9 850	31 541
Počet volných pracovních míst	202	245	320	502	1 269
Počet uchazečů na 1 VPM	32,3	30,3	28,5	18,0	25,3

SLEDOVANÉ KATEGORIE	KM		UH		VS		ZL		Kraj	
	počet	%	Počet	%	počet	%	počet	%	počet	%
Uchazeči celkem	6 518	100	7 421	100	9 122	100	9 039	100	32 100	100
Osoby ZP	900	13,8	1 235	16,6	1 072	11,8	1 063	11,8	4 270	13,3
Absolventi a mladiství	525	8,1	415	5,6	664	7,3	705	7,8	2 309	7,2
Uchazeči s nárokem na podporu v nezaměstnanosti	1 214	18,6	1 610	21,7	2 027	22,2	1 846	20,4	6 697	20,9





KONTAKTNÍ PRACOVISŤE - ZÁKLADNÍ ÚDAJE							
Okres	Kontaktní pracoviště	Počet uchazečů		Míra nezaměstnanosti		Sledované kategorie uchazečů	
		celkem	ženy	celkem	ženy	osoby ZP	absolventi a mladiství
KM	Bystřice pod Hostýnem	969	467	12,2	13,2	109	60
	Holešov	1 105	567	10,1	11,8	118	112
	Kroměříž	4 444	2 051	12,2	12,4	673	353
UH	Uherský Brod	2 537	1 243	9,8	11,2	490	132
	Uherské Hradiště	4 884	2 341	10,7	11,5	745	283
VS	Karolinka	781	312	14,5	13,1	108	68
	Rožnov pod Radhoštěm	2 208	990	12,1	12,0	319	154
	Valašské Meziříčí	2 595	1 215	12,2	12,6	191	195
	Vsetín	3 538	1 595	11,9	11,9	454	247
ZL	Otrokovice	1 598	837	8,4	9,8	170	107
	Slavičín	745	374	10,3	11,9	135	100
	Valašské Klobouky	1 148	547	13,5	15,0	106	89
	Zlín	5 548	2 865	8,3	9,4	652	409

NEJČETNĚJŠÍ EVIDOVANÁ VOLNÁ PRACOVNÍ MÍSTA VE ZLÍNSKÉM KRAJI		
Profese	CZ-ISCO	Počet VPM
Obchodní zástupci	3322	95
Seřizovači a obsluha obráběcích strojů (kromě dřevoobráběcích)	7223	79
Svářeči, řezači plamenem a páječi	7212	53
Řidiči nákladních automobilů, tahačů a speciálních vozidel	8332	51
Pracovníci v zákaznických kontaktních centrech	4222	34

AKTIVNÍ POLITIKA ZAMĚSTNANOSTI					
Umístění uchazeči od počátku roku	KM	UH	VS	ZL	Kraj
VPP	139	133	304	246	822
SÚPM - u zaměstnavatele	1	0	0	0	1
SÚPM vyhrazená	165	131	165	234	695
SÚPM - SVČ	12	8	21	9	50
ChD zřízení	0	0	1	0	1
ChPM zřízení	11	13	31	12	67
ChPM - SVČ	0	0	0	1	1
Příspěvek při přechodu na nový podnik. program	0	0	0	0	0
Překlenovací příspěvek	6	2	2	0	10
Příspěvek na zapracování	0	0	0	0	0
Příspěvek na provoz ChPD, ChPM, ChPM-SVČ	14	232	0	1	247



REKVALIFIKACE	KM	UH	VS	ZL	Kraj
Počet dohod od počátku roku	255	772	167	485	1 679

ZVOLENÉ REKVALIFIKACE	KM	UH	VS	ZL	Kraj
Počet schválených žádostí od počátku roku	91	123	187	149	550

PORADENSKÁ ČINNOST	KM	UH	VS	ZL	Kraj
Počet uchazečů od počátku roku	57	487	82	64	690

„Vzdělávejte se pro růst!“	KM	UH	VS	ZL	Kraj
Počet podaných žádostí	20	74	131	85	310
Počet uzavřených dohod	19	88	131	159	397
Počet účastníků projektu	48	922	791	1 525	3 286
Schválené náklady (v Kč)	1 572 586	16 302 063	10 324 249	25 031 548	53 230 446

„Vzdělávejte se pro stabilitu“	KM	UH	VS	ZL	Kraj
Počet podaných žádostí	2	1	0	2	5
Počet uzavřených dohod	5	0	0	2	7
Počet účastníků projektu	76	0	0	12	88
Schválené náklady (v Kč)	449 541	0	0	357 872	807 413

HROMADNÉ PROPOUŠTĚNÍ	počet podaných oznámení		počet zaměstnanců	
	v daném měsíci	od počátku roku	v daném měsíci	od počátku roku
Zlínský kraj	1	20	19	820