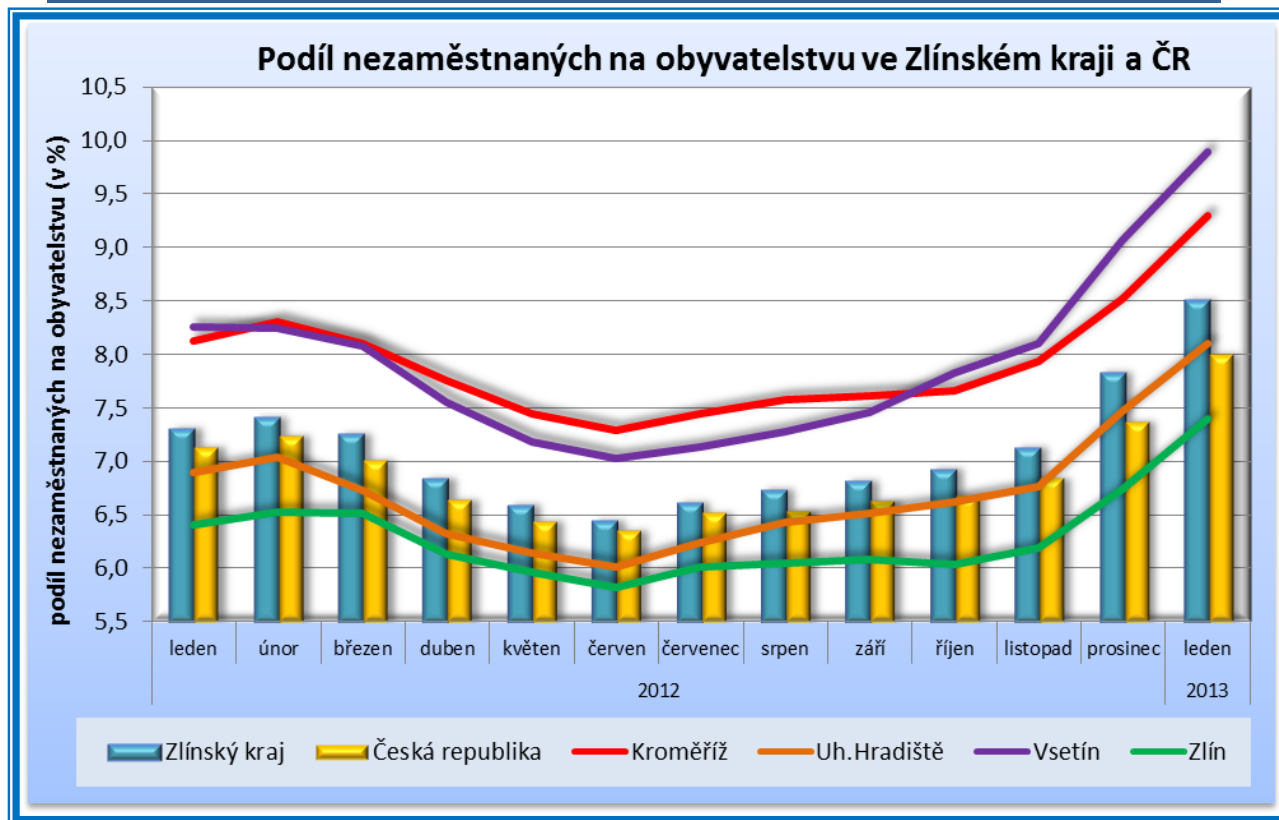
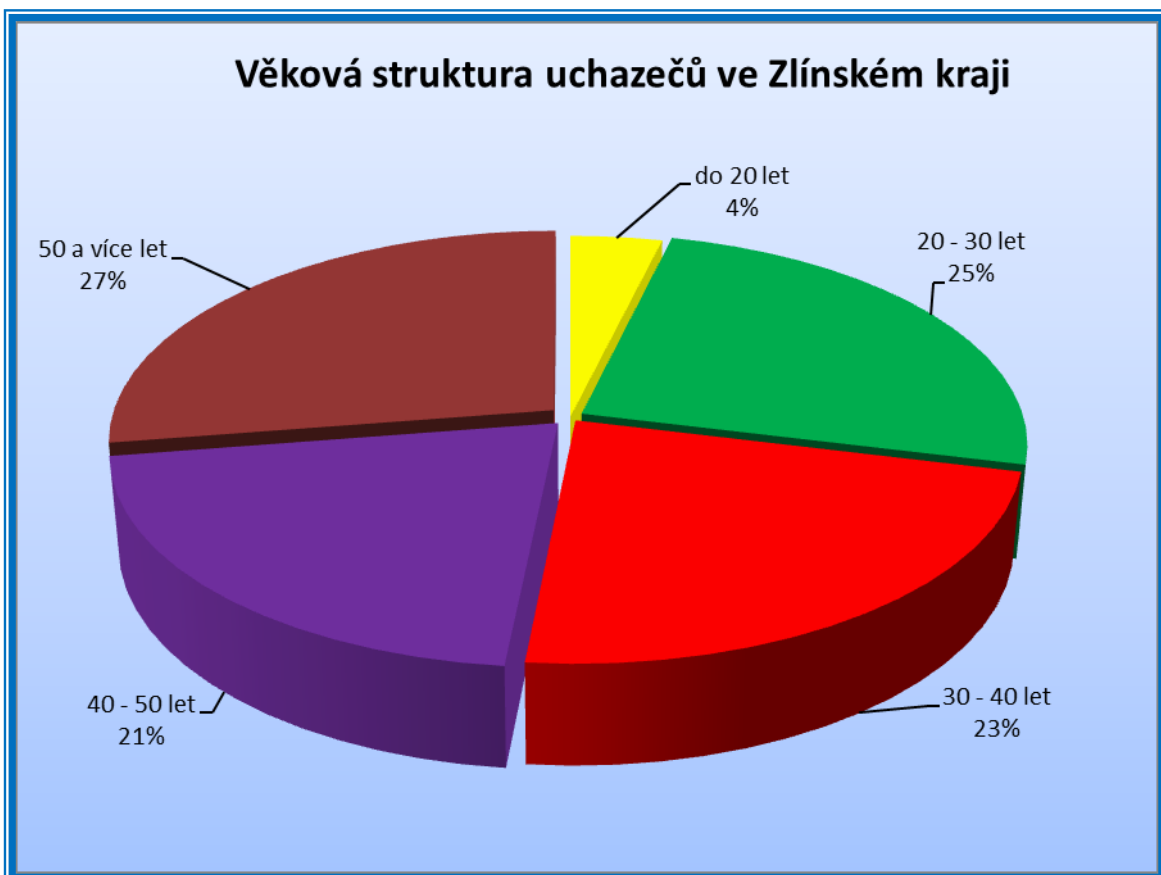
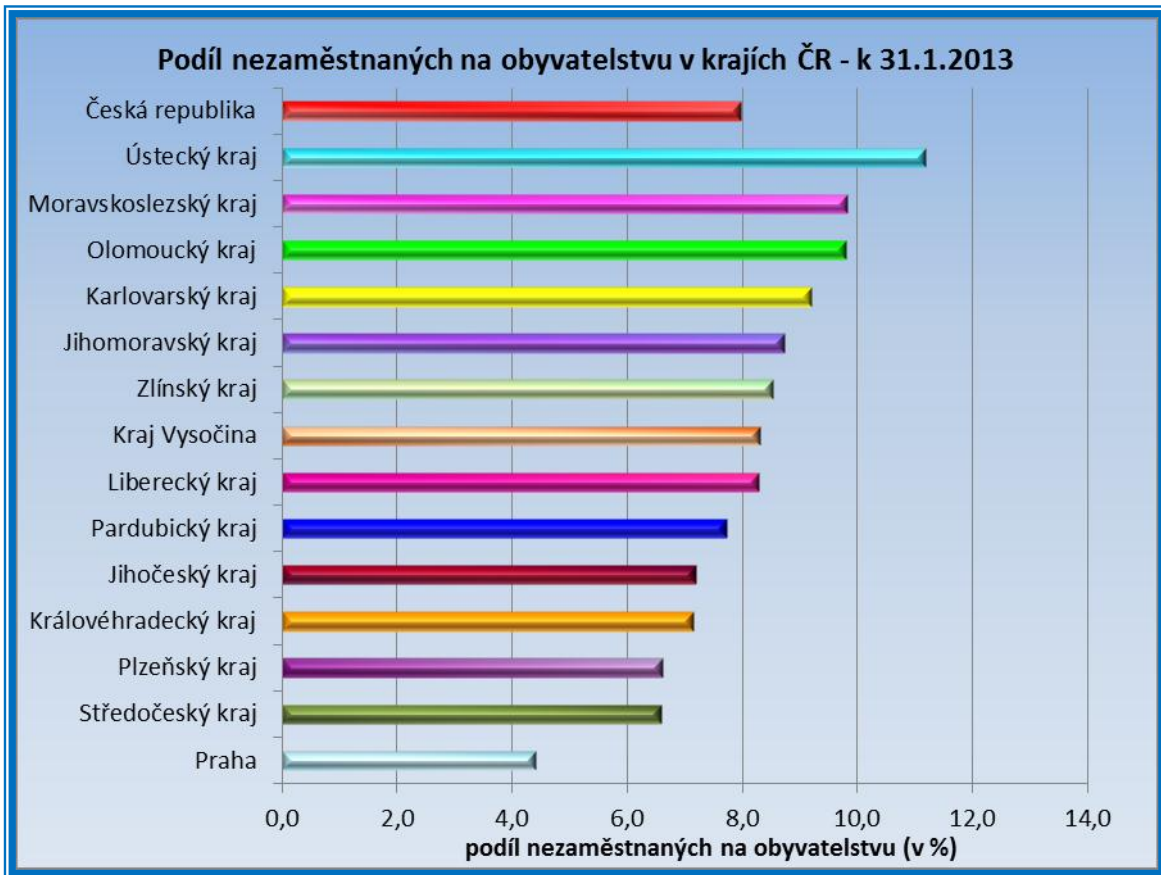


Informace o situaci na trhu práce ve Zlínském kraji k 31.1.2013


ZÁKLADNÍ ÚDAJE	KM	UH	VS	ZL	Kraj
Uchazeči celkem	7 058	7 981	9 932	9 874	34 845
- z toho ženy	3 160	3 639	4 229	4 769	15 797
Uchazeči dosažitelní	6 820	7 923	9 843	9 710	34 296
- z toho ženy	3 051	3 606	4 189	4 685	15 531
Podíl nezaměstnaných na obyvatelstvu	9,29	8,06	9,93	7,40	8,53
Podíl nezaměstnaných na obyvatelstvu - ženy	8,41	7,47	8,56	7,23	7,83
Nově zaevidovaní uchazeči	988	1 070	1 557	1 573	5 188
- od počátku roku	988	1 070	1 557	1 573	5 188
Vyřazení uchazeči	448	510	747	738	2 443
- od počátku roku	448	510	747	738	2 443
Počet volných pracovních míst	255	277	264	541	1 337
Počet uchazečů na 1 VPM	27,7	28,8	37,6	18,3	26,1

SLEDOVANÉ KATEGORIE	KM		UH		VS		ZL		Kraj	
	počet	%	Počet	%	počet	%	počet	%	počet	%
Uchazeči celkem	7 058	100	7 981	100	9 932	100	9 874	100	34 845	100
Osoby ZP	924	13,1	1 266	15,9	1 112	11,2	1 090	11,0	4 392	12,6
Absolventi a mladiství	517	7,3	411	5,1	633	6,4	676	6,8	2 237	6,4
Uchazeči s nárokem na podporu v nezaměstnanosti	1 564	22,2	2 140	26,8	2 757	27,8	2 431	24,6	8 892	25,5





KONTAKTNÍ PRACOVISŤE - ZÁKLADNÍ ÚDAJE							
Okres	Kontaktní pracoviště	Počet uchazečů		Sledované kategorie uchazečů		Toky uchazečů	
		celkem	ženy	osoby ZP	absolventi a mladiství	přijetí	vyřazení
KM	Bystřice pod Hostýnem	1 080	468	112	60	176	65
	Holešov	1 196	573	118	104	192	101
	Kroměříž	4 782	2 119	694	353	620	282
UH	Uherský Brod	2 758	1 274	511	130	394	173
	Uherské Hradiště	5 223	2 365	755	281	676	337
VS	Karolinka	859	322	112	67	124	46
	Rožnov pod Radhoštěm	2 299	997	319	152	271	180
	Valašské Meziříčí	2 815	1 249	210	189	458	238
	Vsetín	3 959	1 661	471	225	704	283
ZL	Otrokovice	1 707	862	178	105	243	134
	Slavičín	835	396	138	93	154	64
	Valašské Klobouky	1 325	565	114	90	229	52
	Zlín	6 007	2 946	660	388	947	488

NEJČETNĚJŠÍ EVIDOVANÁ VOLNÁ PRACOVNÍ MÍSTA VE ZLÍNSKÉM KRAJI		
Profese	CZ-ISCO	Počet VPM
Obchodní zástupci	3322	96
Seřizovači a obsluha obráběcích strojů (kromě dřevoobráběcích)	7223	76
Svářeči, řezači plamenem a páječi	7212	53
Nástrojaři a příbuzní pracovníci	7222	45
Řidiči nákladních automobilů, tahačů a speciálních vozidel	8332	37

AKTIVNÍ POLITIKA ZAMĚSTNANOSTI	KM	UH	VS	ZL	Kraj
Umístění uchazeči od počátku roku					
VPP	2	1	42	1	46
SÚPM - u zaměstnavatele	0	0	0	0	0
SÚPM vyhrazená	12	4	15	19	50
SÚPM - SVČ	0	0	0	1	1
ChD zřízení	0	0	1	0	1
ChPM zřízení	0	0	4	0	4
ChPM - SVČ	0	0	0	0	0
Příspěvek při přechodu na nový podnik. program	0	0	0	0	0
Překlenovací příspěvek	0	2	0	0	2
Příspěvek na zapracování	0	0	0	0	0
Příspěvek na provoz ChPD, ChPM, ChPM-SVČ	0	0	0	0	0



REKVALIFIKACE	KM	UH	VS	ZL	Kraj
Počet dohod od počátku roku	55	4	53	47	159

ZVOLENÉ REKVALIFIKACE	KM	UH	VS	ZL	Kraj
Počet schválených žádostí od počátku roku	6	12	11	5	34

PORADENSKÁ ČINNOST	KM	UH	VS	ZL	Kraj
Počet uchazečů od počátku roku	43	0	9	23	75

„Vzdělávejte se pro růst!“	KM	UH	VS	ZL	Kraj
Počet podaných žádostí	20	77	131	101	329
Počet uzavřených dohod	19	88	131	162	400
Počet účastníků projektu	48	922	791	1 505	3 266
Schválené náklady (v Kč)	1 572 586	16 302 063	10 324 249	25 383 809	53 582 707

„Vzdělávejte se pro stabilitu“	KM	UH	VS	ZL	Kraj
Počet podaných žádostí	2	1	0	2	5
Počet uzavřených dohod	5	0	0	4	9
Počet účastníků projektu	76	0	0	25	101
Schválené náklady (v Kč)	449 541	0	0	668 077	1 117 618

HROMADNÉ PROPOUŠTĚNÍ	počet podaných oznámení		počet zaměstnanců	
	v daném měsíci	od počátku roku	v daném měsíci	od počátku roku
Zlínský kraj	2	2	35	35