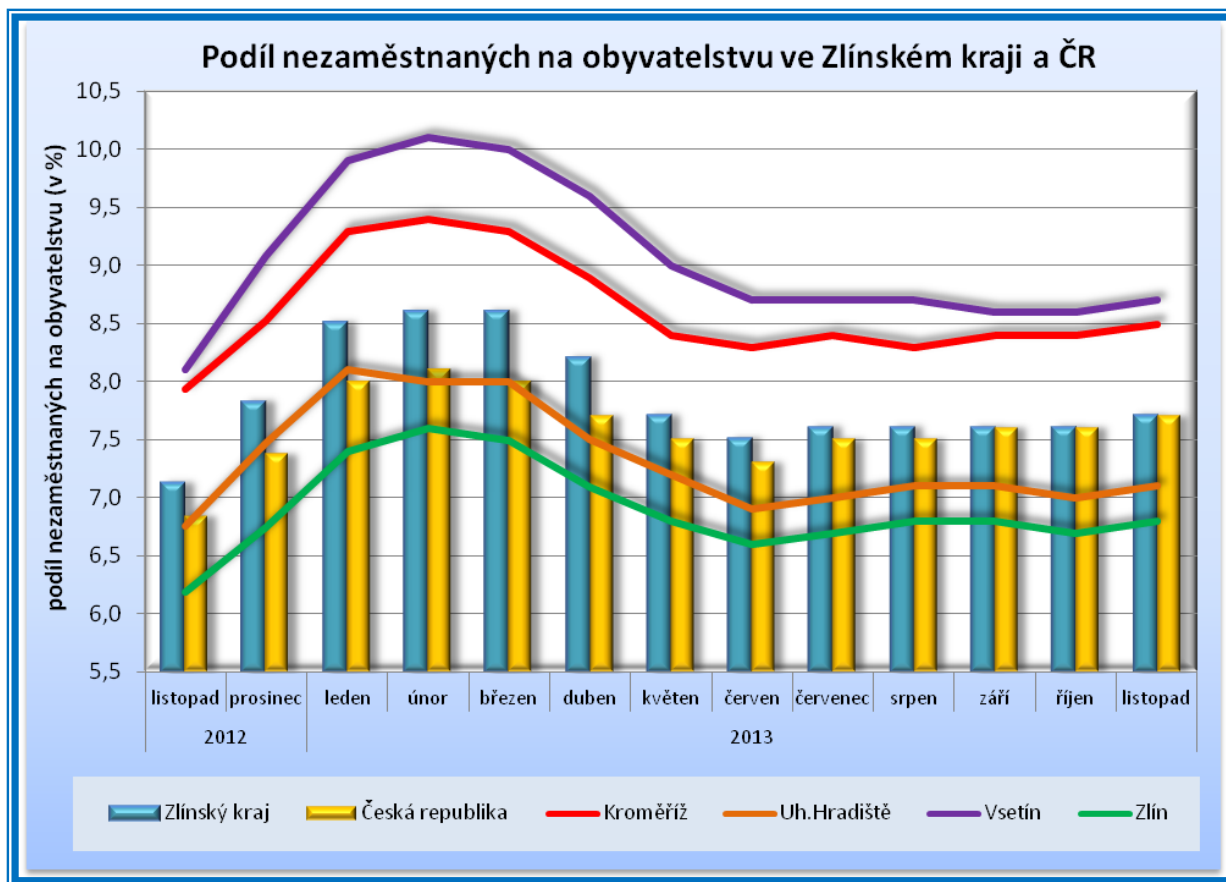
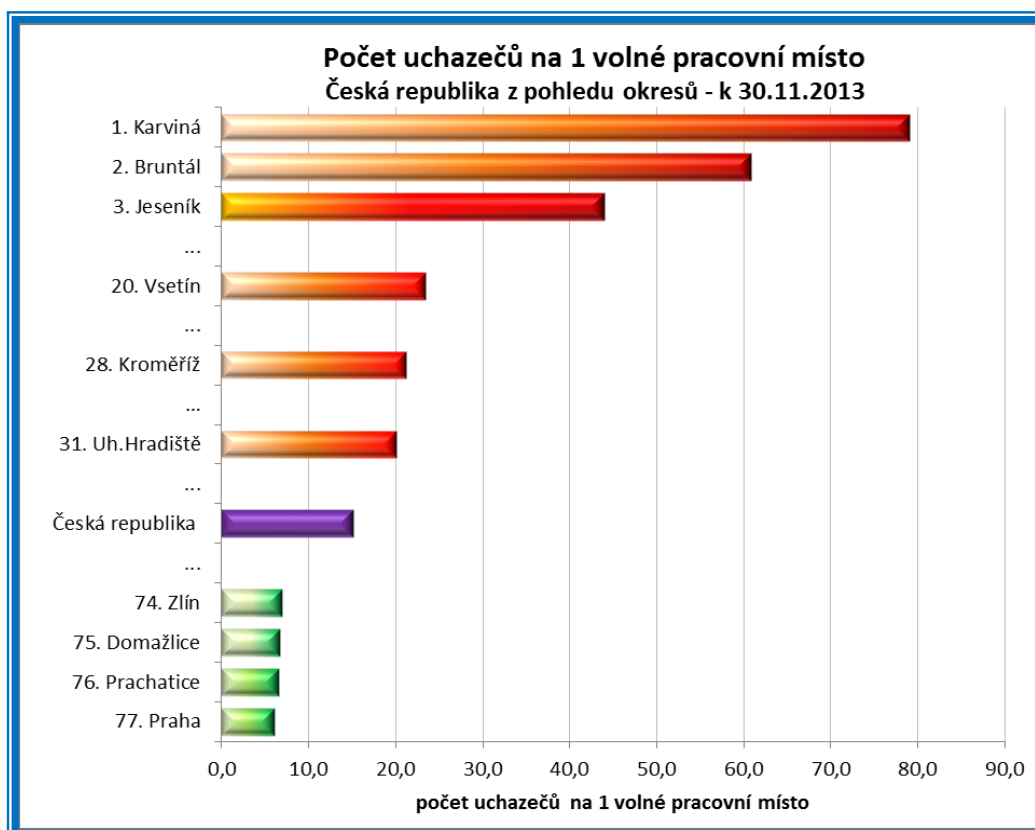
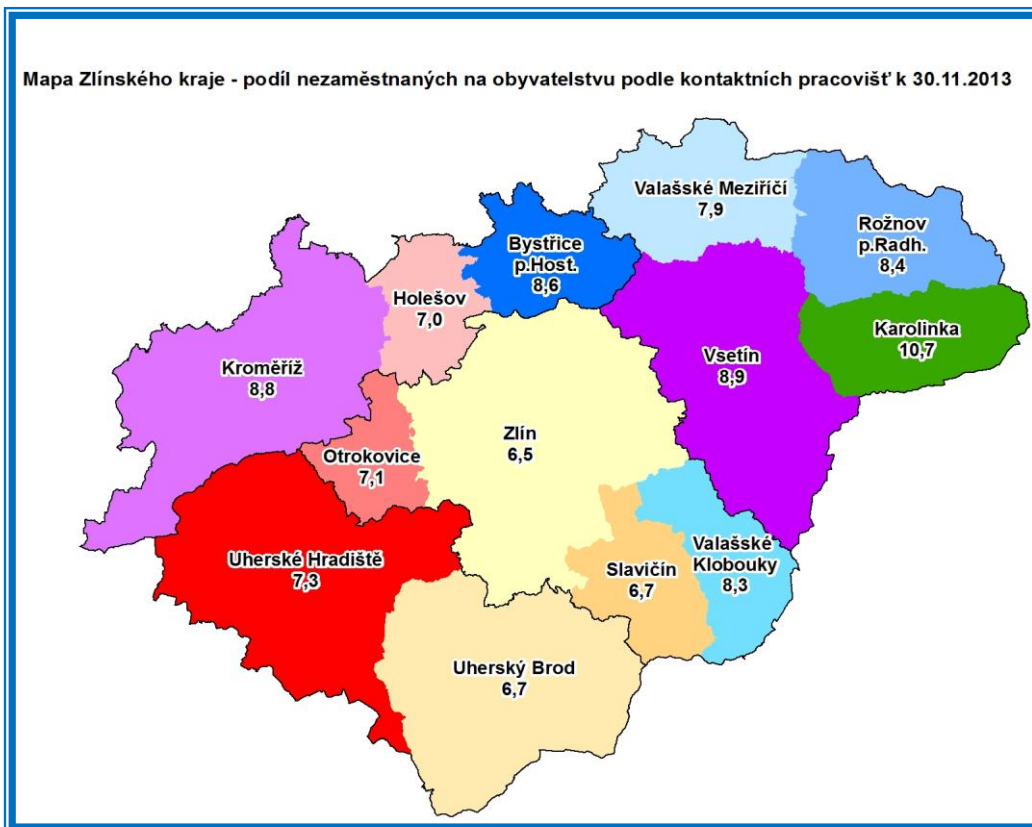


Informace o situaci na trhu práce ve Zlínském kraji k 30.11.2013


ZÁKLADNÍ ÚDAJE	KM	UH	VS	ZL	Kraj
Uchazeči celkem	6 497	7 123	8 684	9 215	31 519
- z toho ženy	3 190	3 682	4 042	4 711	15 625
Uchazeči dosažitelní 15–64 let	6 162	6 916	8 539	8 897	30 514
- z toho ženy	3 008	3 552	3 958	4 508	15 026
Podíl nezaměstnaných na obyvatelstvu	8,49	7,10	8,71	6,85	7,67
Podíl nezaměstnaných na obyvatelstvu - ženy	8,40	7,43	8,20	7,03	7,67
Nově zaevidovaní uchazeči	536	631	752	961	2 880
- od počátku roku	6 147	6 889	8 609	10 366	32 011
Vyřazení uchazeči	427	481	650	828	2 386
- od počátku roku	6 168	7 187	9 047	10 190	32 592
Počet volných pracovních míst	308	356	371	1 342	2 377
Počet uchazečů na 1 VPM	21,1	20,0	23,4	6,9	13,3

SLEDOVANÉ KATEGORIE	KM		UH		VS		ZL		Kraj	
	počet	%	počet	%	počet	%	počet	%	počet	%
Uchazeči celkem	6 497	100	7 123	100	8 684	100	9 215	100	31 519	100
Osoby ZP	844	13,0	1 176	16,5	1 035	11,9	1 000	10,9	4 055	12,9
Absolventi a mladiství	534	8,2	574	8,1	667	7,7	838	9,1	2 613	8,3
Uchazeči s nárokem na podporu v nezaměstnanosti	1 061	16,3	1 400	19,7	1 633	18,8	1 785	19,4	5 879	18,7





KONTAKTNÍ PRACOVISŤE - ZÁKLADNÍ ÚDAJE							
Okres	Kontaktní pracoviště	Počet uchazečů		Podíl nezaměstnaných na obyvatelstvu		Sledované kategorie uchazečů	
		celkem	ženy	celkem	ženy	osoby ZP	absolventi a mladiství
KM	Bystřice pod Hostýnem	965	497	8,6	9,1	110	73
	Holešov	1 064	591	7,0	8,0	106	86
	Kroměříž	4 468	2 102	8,8	8,2	628	375
UH	Uherský Brod	2 471	1 280	6,7	7,1	500	201
	Uherské Hradiště	4 652	2 402	7,3	7,5	676	373
VS	Karolinka	783	364	10,7	10,2	120	67
	Rožnov pod Radhoštěm	2 058	936	8,4	7,7	297	135
	Valašské Meziříčí	2 307	1 103	7,9	7,6	191	174
	Vsetín	3 536	1 639	8,9	8,3	427	291
ZL	Otrokovice	1 728	909	7,1	7,6	171	152
	Slavičín	669	352	6,7	7,2	138	79
	Valašské Klobouky	1 032	540	8,3	9,0	115	129
	Zlín	5 786	2 910	6,5	6,5	576	478

NEJČETNĚJŠÍ EVIDOVANÁ VOLNÁ PRACOVNÍ MÍSTA VE ZLÍNSKÉM KRAJI		
Profese	CZ-ISCO	Počet VPM
Obchodní zástupci	3322	121
Seřizovači a obsluha obráběcích strojů (kromě dřevoobráběcích)	7223	107
Řidiči nákladních automobilů, tahačů a speciálních vozidel	8332	85
Kuchaři (kromě šéfkuchařů), pomocní kuchaři	5120	53
Svářeči, řezači plamenem a páječi	7212	50

AKTIVNÍ POLITIKA ZAMĚSTNANOSTI Umístění uchazeči od počátku roku	KM	UH	VS	ZL	Kraj
VPP	337	360	534	607	1 838
SÚPM - u zaměstnavatele	0	0	0	0	0
SÚPM vyhrazená	284	285	480	369	1 418
SÚPM - SVČ	16	8	29	20	73
ChD zřízení	0	0	1	0	1
ChPM zřízení	6	11	24	17	58
ChPM - SVČ	0	0	0	0	0
Příspěvek při přechodu na nový podnik. program	0	0	0	0	0
Překlenovací příspěvek	2	4	5	2	13
Příspěvek na zapracování	0	0	0	0	0
Příspěvek na provoz ChPD, ChPM, ChPM-SVČ	0	0	0	2	2



REKVALIFIKACE	KM	UH	VS	ZL	Kraj
Počet dohod od počátku roku	701	680	676	882	2 939

ZVOLENÉ REKVALIFIKACE	KM	UH	VS	ZL	Kraj
Počet schválených žádostí od počátku roku	179	216	323	200	918

PORADENSKÁ ČINNOST	KM	UH	VS	ZL	Kraj
Počet uchazečů od počátku roku	406	336	266	455	1 463

PRACOVNÍ REHABILITACE	KM	UH	VS	ZL	Kraj
Počet osob zařazených od počátku roku	0	0	0	13	13

„Vzdělávejte se pro růst!“	KM	UH	VS	ZL	Kraj
Počet podaných žádostí	24	98	141	154	417
Počet uzavřených dohod	25	111	140	249	525
Počet účastníků projektu	59	1 127	828	2 075	4089
Schválené náklady (v Kč)	1 863 082	19 061 688	11 432 596	34 107 292	66 464 658

„Vzdělávejte se pro stabilitu!“	KM	UH	VS	ZL	Kraj
Počet podaných žádostí	2	2	4	5	13
Počet uzavřených dohod	5	9	3	6	23
Počet účastníků projektu	76	59	34	34	203
Schválené náklady (v Kč)	449 541	1 131 680	860 000	993 269	3 434 490

HROMADNÉ PROPOUŠTĚNÍ	počet podaných oznámení		počet zaměstnanců	
	v daném měsíci	od počátku roku	v daném měsíci	od počátku roku
Zlínský kraj	2	10	7	146