

Informace

o situaci na trhu práce
v Jihomoravském kraji
(stav k 31.3.2011)

Úřad práce České republiky

Krajská pobočka v Brně

Vývoj nezaměstnanosti v Jihomoravském kraji v březnu 2011

V rámci České republiky patří území Jihomoravského kraje stále k oblastem s nadprůměrnou úrovní nezaměstnanosti. Ke dni 31.3.2011 bylo na úřadech práce v kraji evidováno celkem 66 984 nezaměstnaných, přičemž **míra nezaměstnanosti** dosáhla hodnoty **10,3 %** a tedy oproti celostátnímu průměru byla o 1,1 procentního bodu (p. b.) vyšší. Zatímco na celkové pracovní síle v ČR se Jihomoravský kraj podílí 11,0-ti %, na celkové nezaměstnanosti dosahuje nyní jeho podíl hodnoty 12,2 %. Ze čtrnácti krajů ČR jen ve třech je míra nezaměstnanosti vyšší než v kraji Jihomoravském.

K 31.3.2011 bylo úřady práce v kraji registrováno celkem 2 706 volných míst, z toho více než třetina (37,7 %) je koncentrována do krajského města. Na celkovém počtu pracovních míst v ČR se kraj nyní podílí 8,0 %, tedy mnohem méně než v únoru (podíl 9,2 %). Na jedno volné místo připadlo v Jihomoravském kraji v březnu v průměru 24,8 nezaměstnaných, což je hodnota převyšující o polovinu celorepublikový průměr (16,1). Rozdíly mezi jednotlivými okresy kraje jsou přitom značné. Velmi vysokých hodnot (více než 40 uchazečů na jedno volné pracovní místo) je dosahováno v okresech Břeclav a Znojmo, naopak dlouhodobě nejlepší je poměr mezi nabídkou a poptávkou v obou brněnských okresech a také v okrese Vyškov.

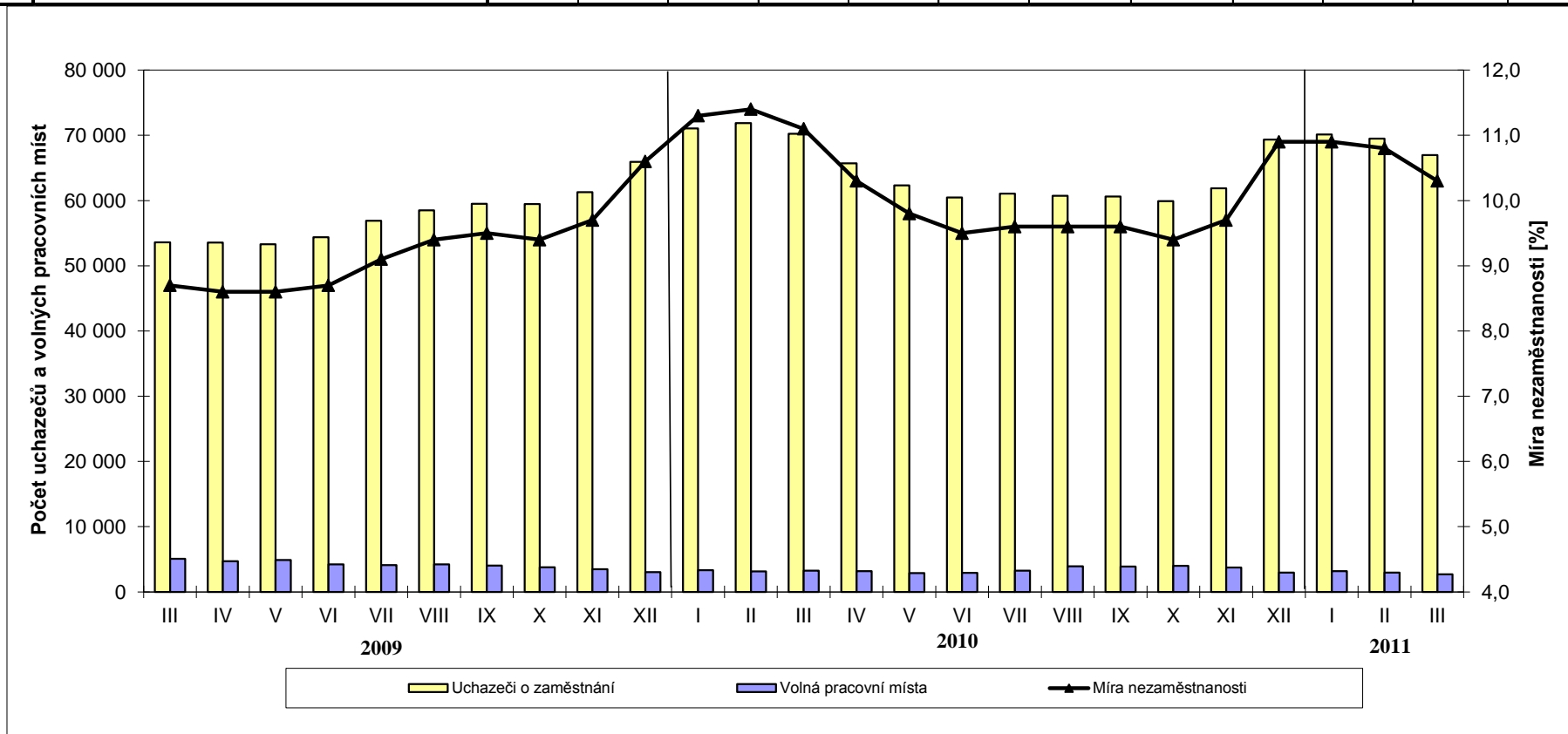
Z jednotlivých okresů Jihomoravského kraje jsou **nezaměstnaností nejvíce postiženy okresy Hodonín a Znojmo**; bez zaměstnání v nich na konci března 2011 bylo 15,4 % resp. 14,6 % ekonomicky aktivního obyvatelstva. Díky relativně pozitivnímu vývoji v posledních měsících je nyní nezaměstnanost nejnižší v okrese Brno-venkov, pod celostátním průměrem je míra nezaměstnanosti i v okresech Brno-město a Vyškov. V posledním měsíci se nezaměstnanost ve všech okresech kraje snížila.

Struktura nezaměstnanosti v Jihomoravském kraji k 31.3.2011

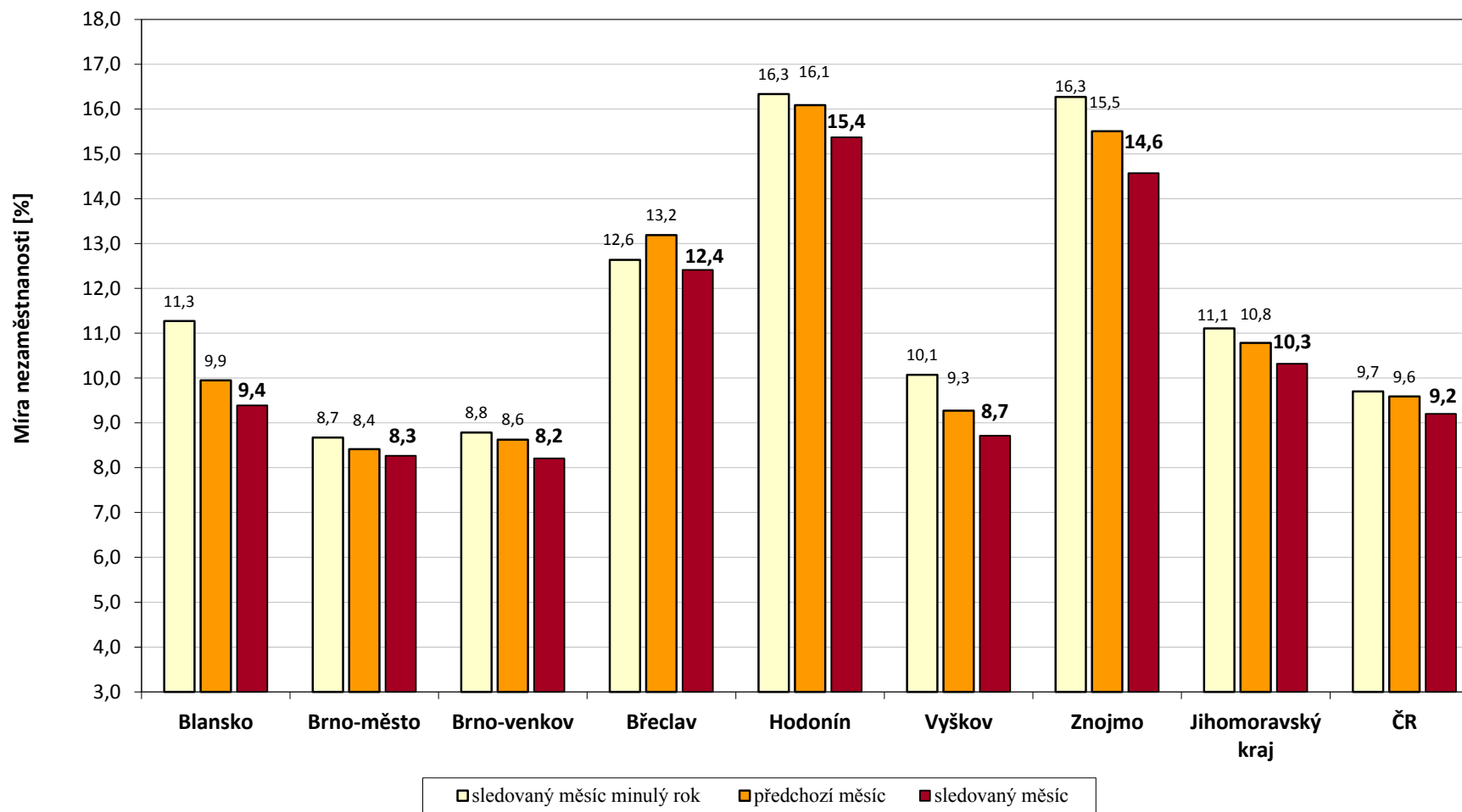
Území	Počet nezaměstnaných		Absolventi škol a mladiství	Volná pracovní místa	Počet uchazečů na 1 volné místo	Míra nezaměst. (%)	
	celkem	v tom					
		muži					ženy
Blansko	5 351	2 838	2 513	416	171	31,3	9,4
Brno-město	19 201	9 728	9 473	845	1 021	18,8	8,3
Brno-venkov	8 488	4 459	4 029	690	529	16,0	8,2
Břeclav	7 694	4 450	3 244	612	150	51,3	12,4
Hodonín	12 936	7 570	5 366	878	388	33,3	15,4
Vyškov	4 231	2 320	1 911	319	221	19,1	8,7
Znojmo	9 083	4 961	4 122	562	226	40,2	14,6
Jihomoravský kraj	66 984	36 326	30 658	4 322	2 706	24,8	10,3
Česká republika	547 762	290 483	257 279	33 751	33 931	16,1	9,2

V průběhu března 2011 bylo na úřadech práce v Jihomoravském kraji **nově zaevidováno 5 410 osob** (tedy o 62 osob více než v únoru). Evidenci naopak na úřadech práce v Jihomoravském kraji **ukončilo 7 912 uchazečů**, přičemž do nového zaměstnání jich nastoupilo 5 856. Celkově se situace na trhu práce v Jihomoravském kraji v průběhu března 2011 výrazně zlepšila. Počet evidovaných uchazečů se snížil o 2 502 osob, míra nezaměstnanosti v kraji poklesla o 0,5 procentního bodu. Ve většině okresů kraje klesl počet evidovaných mužů více než počet evidovaných žen, snížil se počet absolventů a mladistvých, na druhou stranu však ale poměrně výrazně poklesl i počet hlášených volných pracovních míst.

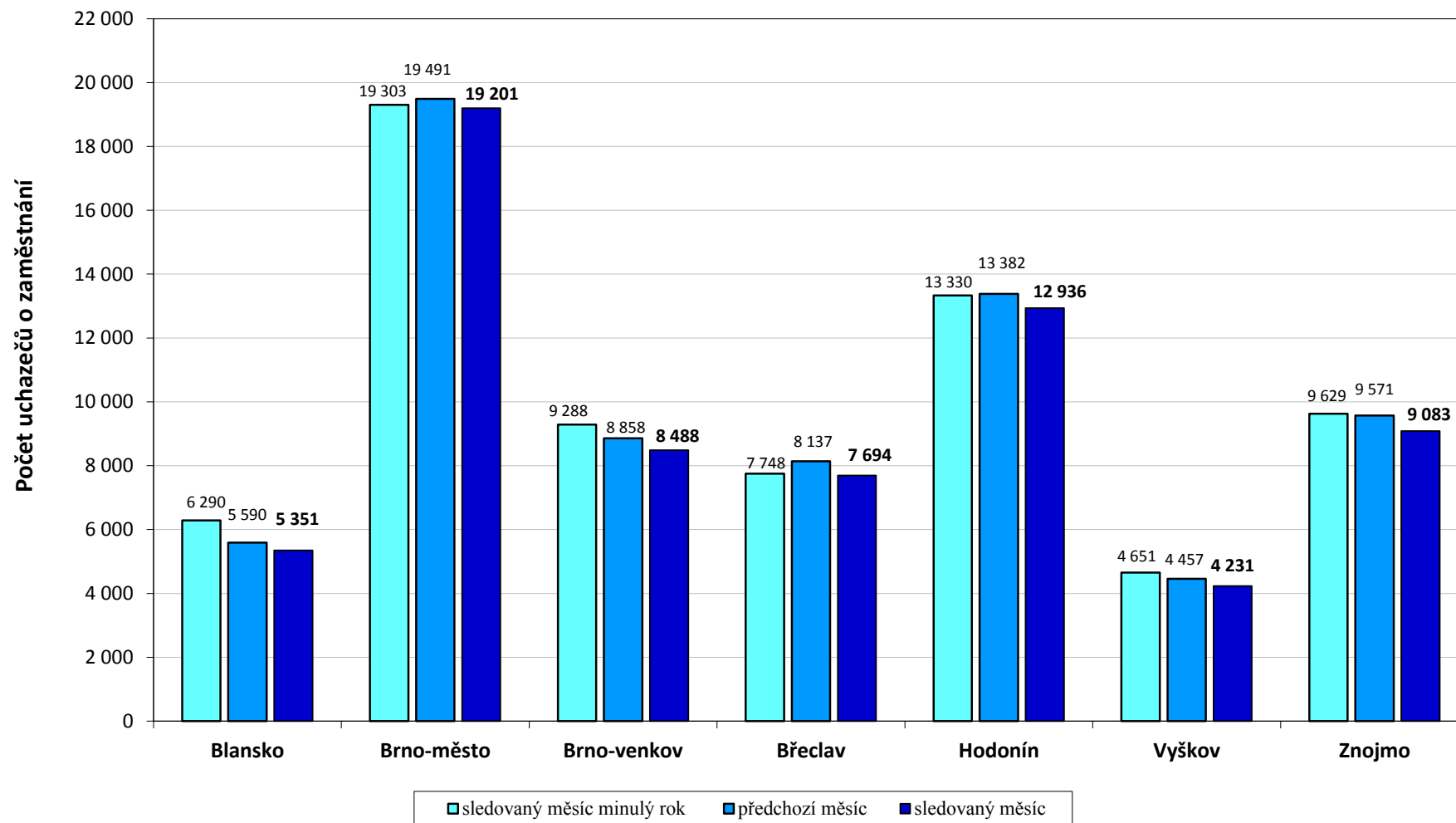
Rok	Ukazatel	leden	únor	březen	duben	květen	červen	červenec	srpen	září	říjen	listopad	prosinec
2009	Míra nezaměstnanosti v Jihomoravském kraji (%)	7,7	8,3	8,7	8,6	8,6	8,7	9,1	9,4	9,5	9,4	9,7	10,6
	Uchazeči o zaměstnání	48 115	51 531	53 601	53 574	53 281	54 382	56 918	58 508	59 487	59 478	61 288	65 944
	Volná pracovní místa	6 408	6 171	5 091	4 707	4 905	4 223	4 122	4 206	4 035	3 761	3 487	3 040
2010	Míra nezaměstnanosti v Jihomoravském kraji (%)	11,3	11,4	11,1	10,3	9,8	9,5	9,6	9,6	9,6	9,4	9,7	10,9
	Uchazeči o zaměstnání	71 044	71 884	70 239	65 713	62 340	60 486	61 046	60 720	60 612	59 929	61 873	69 342
	Volná pracovní místa	3 321	3 154	3 261	3 198	2 875	2 932	3 262	3 943	3 900	4 014	3 748	2 955
2011	Míra nezaměstnanosti v Jihomoravském kraji (%)	10,9	10,8	10,3									
	Uchazeči o zaměstnání	70 119	69 486	66 984									
	Volná pracovní místa	3 174	2 973	2 706									



Míra nezaměstnanosti v okresech Jihomoravského kraje - březen 2011



Počet uchazečů o zaměstnání v okresech Jihomoravského kraje - březen 2011



Počet volných pracovních míst v okresech Jihomoravského kraje - březen 2011

