

# Informace

o situaci na trhu práce  
v Jihomoravském kraji  
(stav ke 31.1.2012)

Úřad práce České republiky

Krajská pobočka v Brně

## Vývoj nezaměstnanosti v Jihomoravském kraji v lednu 2012

V rámci České republiky patří území Jihomoravského kraje stále k oblastem s nadprůměrnou úrovní nezaměstnanosti. Ke dni 31.1.2012 bylo na úradech práce v kraji evidováno celkem **65 642** nezaměstnaných, přičemž **míra nezaměstnanosti** dosáhla hodnoty **10,3 %** a tedy oproti celostátnímu průměru byla o 1,2 procentního bodu (p. b.) vyšší. Zatímco na celkové pracovní síle v ČR se Jihomoravský kraj podílí 10,9-ti %, na celkové nezaměstnanosti dosahuje nyní jeho podíl hodnoty 12,3 %. Ze čtrnácti krajů ČR jen ve čtyřech je v současné době míra nezaměstnanosti vyšší než v kraji Jihomoravském.

Ke dni 31.1.2012 bylo na kontaktních pracovištích ÚP ČR v Jihomoravském kraji registrováno celkem 2 802 volných pracovních míst, z toho zhruba 30 % je koncentrováno do krajského města. Na celkovém počtu pracovních míst v ČR se kraj nyní podílí 8,1 %. Na jedno volné místo připadlo v Jihomoravském kraji v lednu 2012 v průměru 23,4 nezaměstnaných, což je hodnota výrazně převyšující celorepublikový průměr (15,5). Rozdíly mezi jednotlivými okresy kraje jsou také značné. Velmi vysokých hodnot je dlouhodobě dosahováno v okresech Břeclav a Hodonín (okolo 40 uchazečů na jedno místo), v zimních měsících se ale situace výrazně zhoršuje i v ostatních okresech kraje (Blansko, Znojmo, Vyškov) - na jedno volné místo zde připadá okolo 30-ti uchazečů. Pouze v okrese Brno - venkov je dlouhodobě dosahováno hodnot pod celorepublikovým průměrem (okolo 10-ti uchazečů na volné místo). Tato situace je způsobena relativně nízkým počtem v kraji hlášených volných míst, neodpovídajícím (a to zejména v případě krajského města) jeho ekonomickému potenciálu.

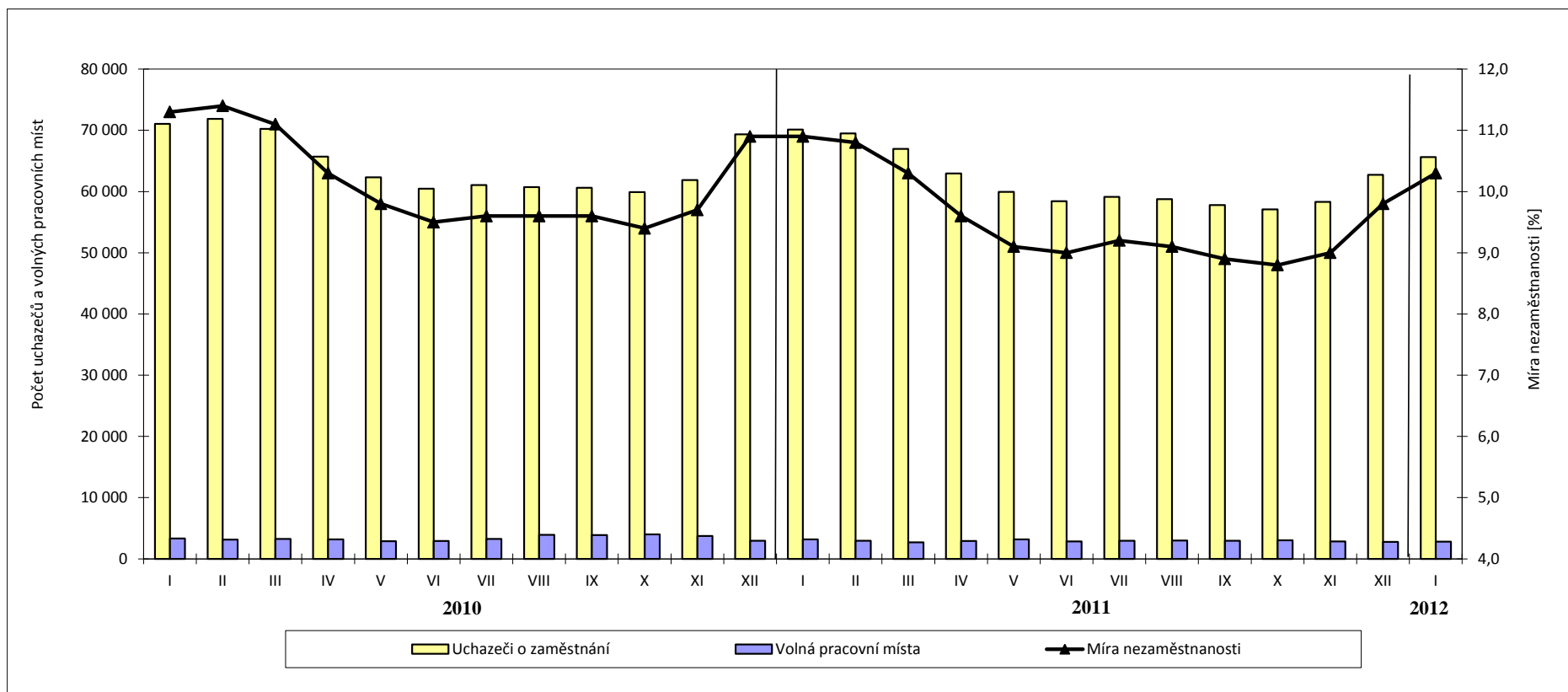
Z jednotlivých okresů Jihomoravského kraje jsou dlouhodobě **nezaměstnaností nejvíce postiženy okresy Hodonín** (míra nezaměstnanosti zde dosahuje aktuálně 15,4 %) a **Znojmo** (15,8 %), kde se však v míře nezaměstnanosti projevují výrazné sezónní výkyvy. Naopak nejnižší nezaměstnanost je dlouhodobě vykazována v obou brněnských okresech (Brno-venkov 7,9 %, Brno - město 8,3 %).

### Struktura nezaměstnanosti v Jihomoravském kraji ke 31.1.2012

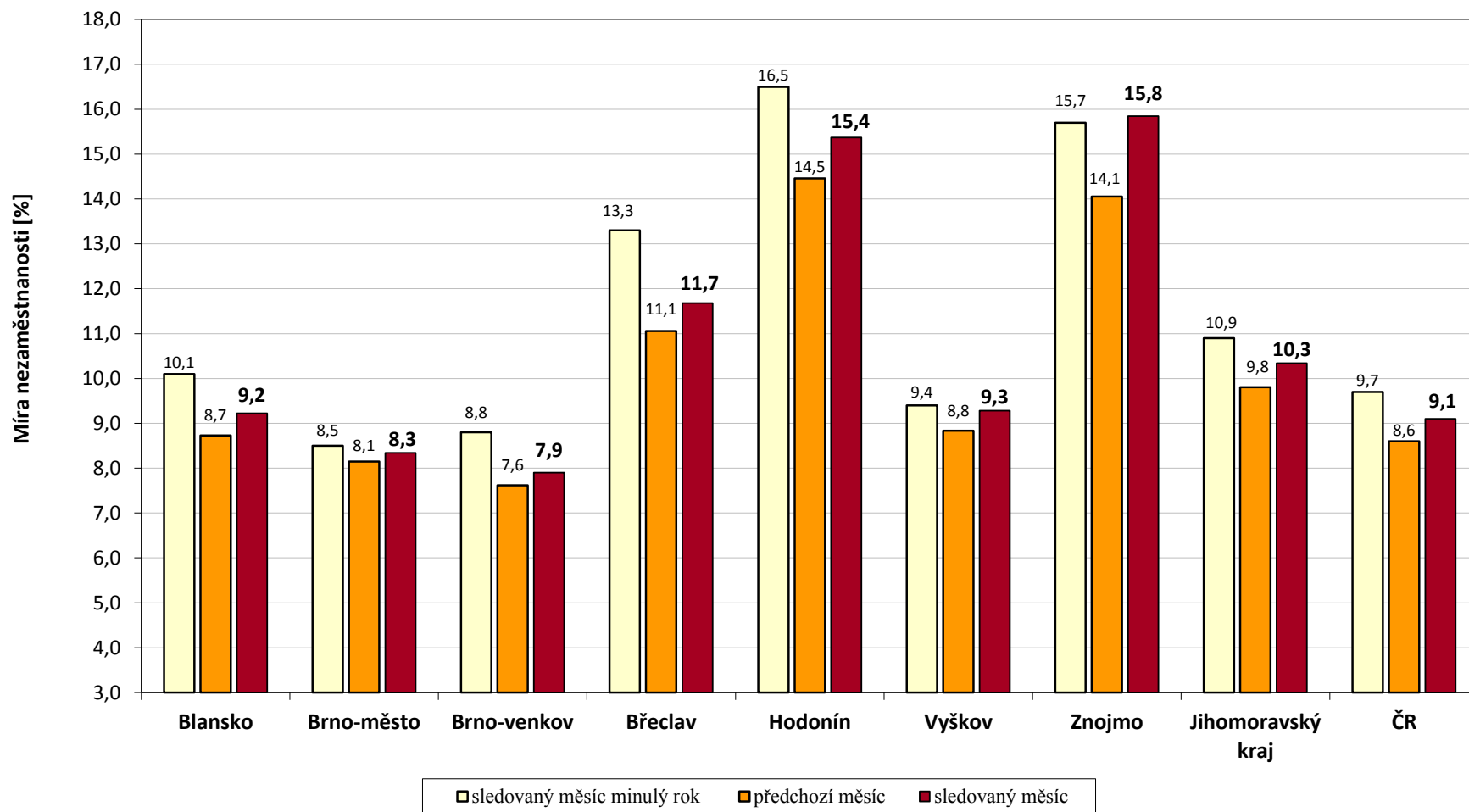
Území	Počet nezaměstnaných		Volná pracovní místa	Počet uchazečů na 1 volné místo	Míra nezaměst. [%]	
	celkem	v tom				
		muži				ženy
Blansko	5 223	2 659	2 564	152	34,4	9,2
Brno-město	18 774	9 342	9 432	864	21,7	8,3
Brno-venkov	8 317	4 250	4 067	829	10,0	7,9
Břeclav	7 264	4 095	3 169	168	43,2	11,7
Hodonín	12 534	7 270	5 264	317	39,5	15,4
Vyškov	4 459	2 420	2 039	158	28,2	9,3
Znojmo	9 071	4 896	4 175	314	28,9	15,8
<b>Jihomoravský kraj</b>	<b>65 642</b>	<b>34 932</b>	<b>30 710</b>	<b>2 802</b>	<b>23,4</b>	<b>10,3</b>
Česká republika	534 099	277 720	256 379	34 471	15,5	9,1

V průběhu měsíce ledna 2012 bylo na kontaktních pracovištích ÚP ČR v Jihomoravském kraji **nově zaevidováno 8748 osob** (tedy o 451 více než v prosinci). Evidenci naopak **ukončilo 5828 uchazečů**, přičemž do nového zaměstnání jich nastoupilo 3894 (tedy 67 %). Počet evidovaných uchazečů se tak v kraji za poslední měsíc zvýšil o 2920 osob a míra nezaměstnanosti vzrostla o 0,5 procentního bodu; v **meziročním srovnání** však i tak došlo k poklesu nezaměstnanosti, a to o 0,6 procentního bodu. Předchozí příznivý vývoj, k němuž na trhu práce v Jihomoravském kraji v průběhu minulého roku došlo, se nyní zastavil, a to zejména v důsledku ukončování sezónních prací. **Poslední růst nezaměstnanosti opět - stejně jako při nástupu hospodářské recese - postihuje především muže; jejich počet meziměsíčně vzrostl o 2514 osob, zatímco počet žen se zvýšil jen o 406.** Situaci na trhu práce v kraji negativně ovlivňuje nízký počet hlášených volných pracovních míst.

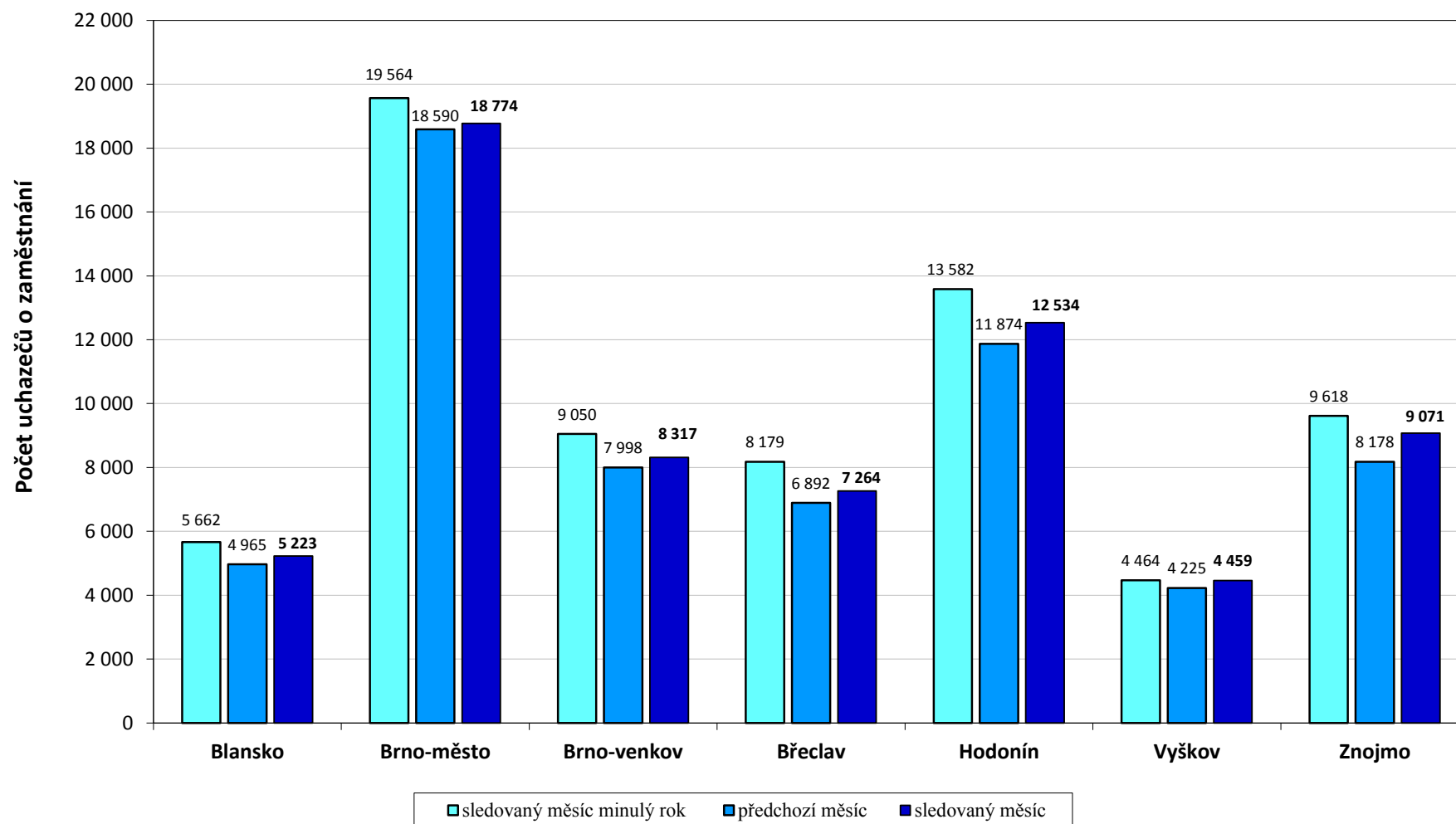
Rok	Ukazatel	leden	únor	březen	duben	květen	červen	červenec	srpen	září	říjen	listopad	prosinec
2010	Míra nezaměstnanosti v Jihomoravském kraji (%)	11,3	11,4	11,1	10,3	9,8	9,5	9,6	9,6	9,6	9,4	9,7	10,9
	Uchazeči o zaměstnání	71 044	71 884	70 239	65 713	62 340	60 486	61 046	60 720	60 612	59 929	61 873	69 342
	Volná pracovní místa	3 321	3 154	3 261	3 198	2 875	2 932	3 262	3 943	3 900	4 014	3 748	2 955
2011	Míra nezaměstnanosti v Jihomoravském kraji (%)	10,9	10,8	10,3	9,6	9,1	9,0	9,2	9,1	8,9	8,8	9,0	9,8
	Uchazeči o zaměstnání	70 119	69 486	66 984	62 958	59 963	58 431	59 139	58 753	57 811	57 087	58 322	62 722
	Volná pracovní místa	3 174	2 973	2 706	2 936	3 193	2 829	2 953	3 012	2 941	3 034	2 841	2 775
2012	Míra nezaměstnanosti v Jihomoravském kraji (%)	10,3											
	Uchazeči o zaměstnání	65 642											
	Volná pracovní místa	2 802											



### Míra nezaměstnanosti v okresech Jihomoravského kraje - leden 2012



Počet uchazečů o zaměstnání v okresech Jihomoravského kraje leden 2012



Počet volných pracovních míst v okresech Jihomoravského kraje - leden 2012

