

Informace

o situaci na trhu práce
v Jihomoravském kraji
(stav ke 31.7.2012)

Úřad práce České republiky

Krajská pobočka v Brně

Vývoj nezaměstnanosti v Jihomoravském kraji v červenci 2012

V rámci České republiky patří území Jihomoravského kraje dlouhodobě k oblastem s nadprůměrnou úrovní nezaměstnanosti. Ke dni 31.7.2012 bylo na úřadech práce v kraji evidováno celkem **58 997** nezaměstnaných, přičemž **míra nezaměstnanosti** dosáhla hodnoty **9,3 %** a tedy oproti celostátnímu průměru byla o 1,0 procentního bodu (p. b.) vyšší. Zatímco na celkové pracovní síle v ČR se Jihomoravský kraj podílí necelými 11-ti %, na celkové nezaměstnanosti dosahuje nyní jeho podíl hodnoty 12,1 %. Ze čtrnácti krajů ČR jen v pěti je v současné době míra nezaměstnanosti vyšší než v kraji Jihomoravském.

Ke dni 31.7.2012 bylo na kontaktních pracovištích ÚP ČR v Jihomoravském kraji registrováno celkem 2 920 volných pracovních míst, z nichž zhruba třetina je koncentrováno do krajského města. Na celkovém počtu pracovních míst v ČR se kraj nyní podílí 7,1 %. Na jedno volné místo připadlo v Jihomoravském kraji v červenci 2012 v průměru 20,2 nezaměstnaných, což je hodnota značně převyšující celorepublikový průměr (11,8). Rozdíly mezi jednotlivými okresy kraje jsou také významné. Velmi vysokých hodnot je dlouhodobě dosahováno v okresech Hodonín, Blansko a Břeclav (20-30 uchazečů na jedno místo), situace ale není dobrá ani v dalších okresech kraje včetně krajského města. Tato nepříznivá situace je způsobena relativně nízkým počtem v kraji hlášených volných míst, neodpovídajícím (a to zejména v případě krajského města) jeho celkovému ekonomickému potenciálu.

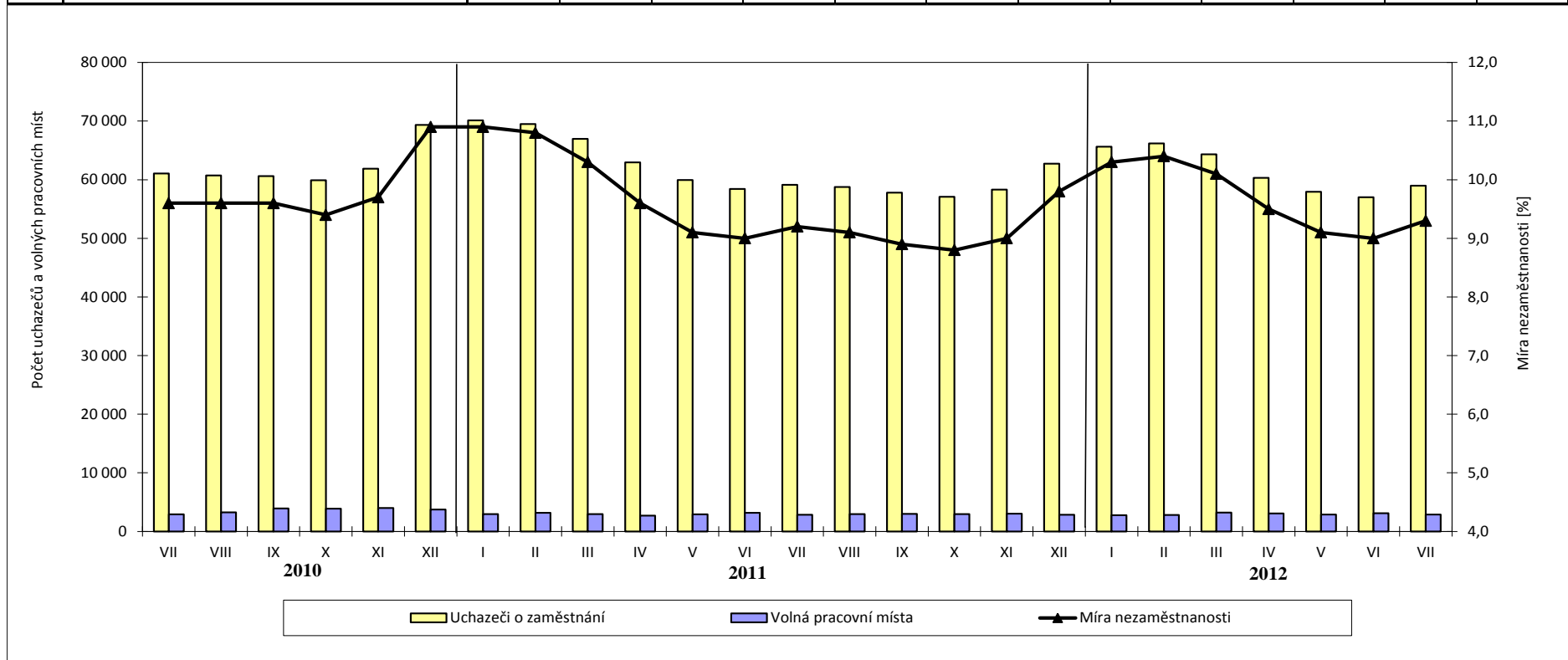
Z jednotlivých okresů Jihomoravského kraje jsou dlouhodobě **nezaměstnaností nejvíce postiženy okresy Hodonín** (míra nezaměstnanosti zde dosahuje aktuálně 13,3 %) a **Znojmo** (11,9 %), v jejichž míře nezaměstnanosti se však projevují výrazné sezónní výkyvy. Úroveň nezaměstnanosti pod celorepublikovým průměrem je naopak dlouhodobě vykazována v okresech Brno-venkov (aktuálně 7,3 %) a Vyškov (7,9 %).

Struktura nezaměstnanosti v Jihomoravském kraji k 31.7.2012

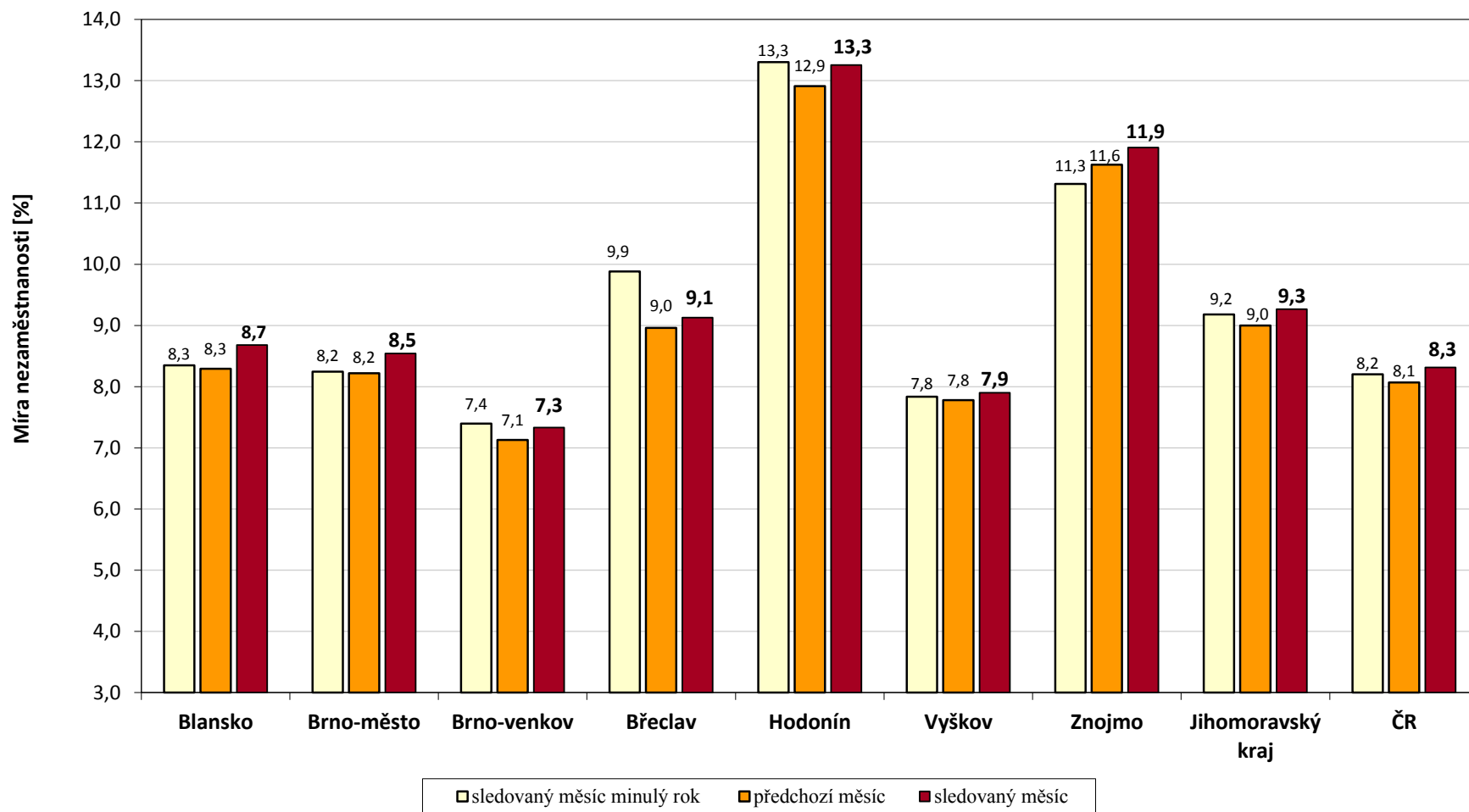
Území	Počet nezaměstnaných			Absolventi škol a mladiství	Volná pracovní místa	Počet uchazečů na 1 volné místo	Míra nezaměst. [%]
	celkem	v tom					
		muži	ženy				
Blansko	4 817	2 220	2 597	239	204	23,6	8,7
Brno-město	19 303	9 254	10 049	608	970	19,9	8,5
Brno-venkov	7 799	3 573	4 226	420	502	15,5	7,3
Břeclav	5 661	2 875	2 786	308	228	24,8	9,1
Hodonín	10 815	5 503	5 312	470	344	31,4	13,3
Vyškov	3 893	1 883	2 010	198	225	17,3	7,9
Znojmo	6 709	3 068	3 641	338	447	15,0	11,9
Jihomoravský kraj	58 997	28 376	30 621	2 581	2 920	20,2	9,3
Česká republika	485 597	230 587	255 010	21 042	41 093	11,8	8,3

V průběhu měsíce července 2012 bylo na kontaktních pracovištích ÚP ČR v Jihomoravském kraji **nově zaevidováno 6 249 osob** (tedy o 2 438 více než v červnu). Evidenci naopak **ukončilo 4 271 uchazečů**, přičemž do nového zaměstnání jich nastoupilo 2 573 (tedy 60,2 %). Počet evidovaných uchazečů o zaměstnání se tak v kraji za poslední měsíc zvýšil o 1978 osob a míra nezaměstnanosti vzrostla o 0,3 procentního bodu. Meziročně se však počet v kraji evidovaných nezaměstnaných nepatrně snížil (o 142 osob).

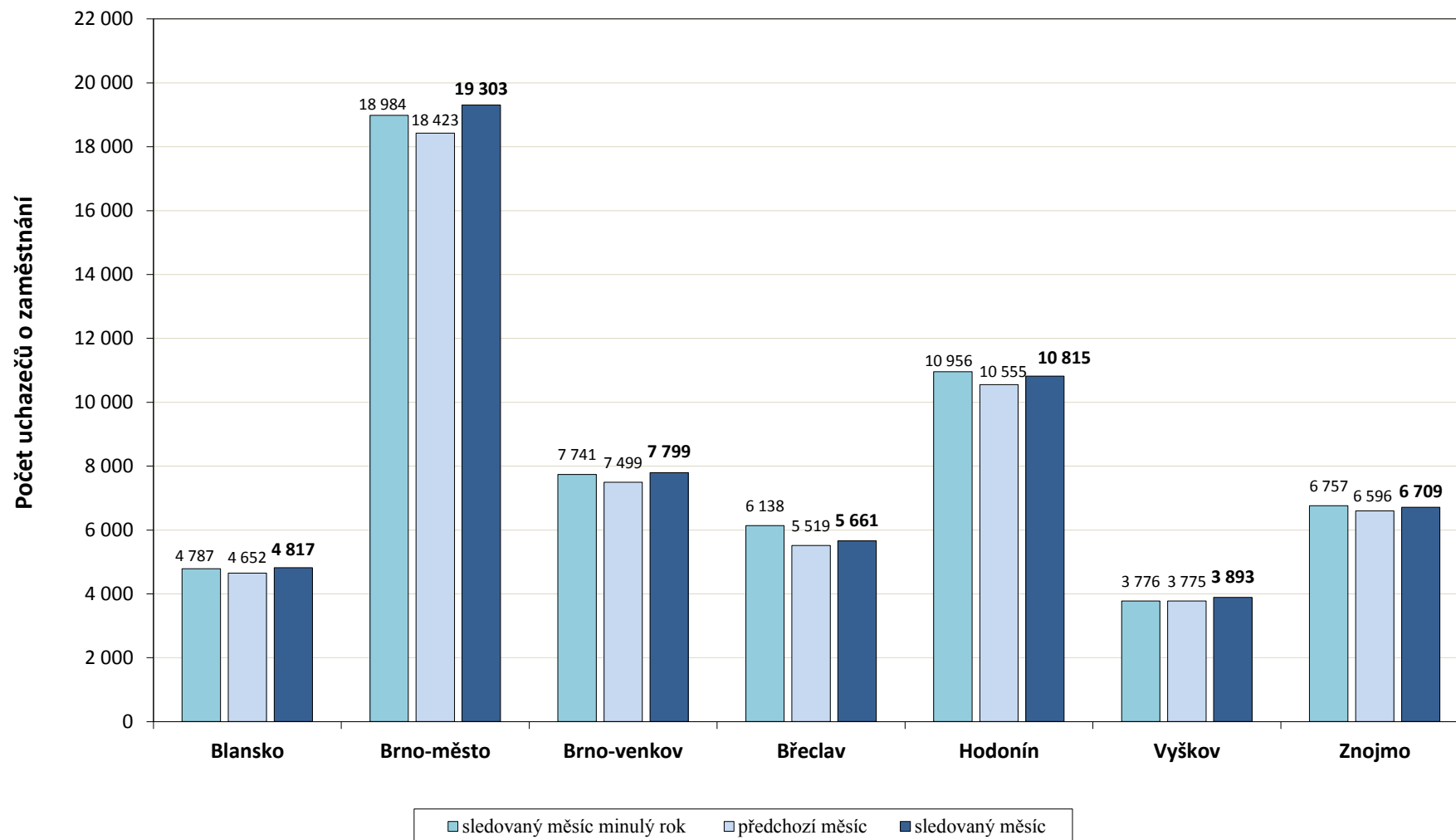
Rok	Ukazatel	leden	únor	březen	duben	květen	červen	červenec	srpen	září	říjen	listopad	prosinec
2010	Míra nezaměstnanosti v Jihomoravském kraji (%)	11,3	11,4	11,1	10,3	9,8	9,5	9,6	9,6	9,6	9,4	9,7	10,9
	Uchazeči o zaměstnání	71 044	71 884	70 239	65 713	62 340	60 486	61 046	60 720	60 612	59 929	61 873	69 342
	Volná pracovní místa	3 321	3 154	3 261	3 198	2 875	2 932	3 262	3 943	3 900	4 014	3 748	2 955
2011	Míra nezaměstnanosti v Jihomoravském kraji (%)	10,9	10,8	10,3	9,6	9,1	9,0	9,2	9,1	8,9	8,8	9,0	9,8
	Uchazeči o zaměstnání	70 119	69 486	66 984	62 958	59 963	58 431	59 139	58 753	57 811	57 087	58 322	62 722
	Volná pracovní místa	3 174	2 973	2 706	2 936	3 193	2 829	2 953	3 012	2 941	3 034	2 841	2 775
2012	Míra nezaměstnanosti v Jihomoravském kraji (%)	10,3	10,4	10,1	9,5	9,1	9,0	9,3					
	Uchazeči o zaměstnání	65 642	66 201	64 346	60 332	57 943	57 019	58 997					
	Volná pracovní místa	2 802	3 229	3 085	2 887	3 107	2 878	2 920					



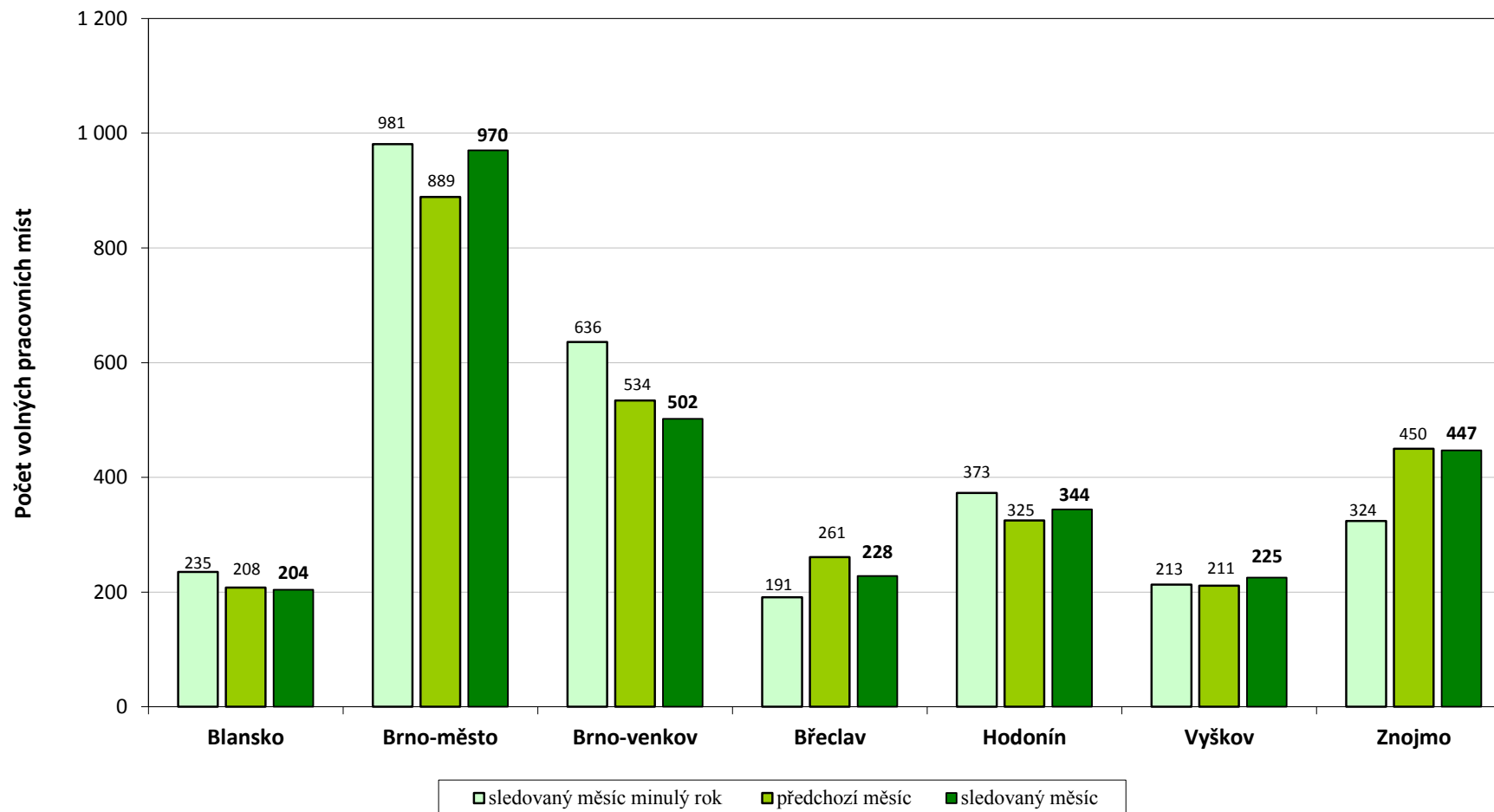
Míra nezaměstnanosti v okresech Jihomoravského kraje - červenec 2012



Počet uchazečů o zaměstnání v okresech Jihomoravského kraje - červenec 2012



Počet volných pracovních míst v okresech Jihomoravského kraje - červenec 2012



Počet absolventů a mladistvých v evidenci ÚP v okresech Jihomoravského kraje - červenec 2012

