

# Informace

o situaci na trhu práce  
v Jihomoravském kraji  
(stav ke 31.8.2012)

Úřad práce České republiky

Krajská pobočka v Brně

## Vývoj nezaměstnanosti v Jihomoravském kraji v srpnu 2012

V rámci České republiky patří území Jihomoravského kraje dlouhodobě k oblastem s nadprůměrnou úrovní nezaměstnanosti. Ke dni 31.8.2012 bylo na úřadech práce v kraji evidováno celkem **59 099** nezaměstnaných, přičemž **míra nezaměstnanosti** dosáhla hodnoty **9,3 %** a tedy oproti celostátnímu průměru byla o 1,0 procentního bodu (p. b.) vyšší. Zatímco na celkové pracovní síle v ČR se Jihomoravský kraj podílí necelými 11-ti %, na celkové nezaměstnanosti dosahuje nyní jeho podíl hodnoty 12,1 %. Ze čtrnácti krajů ČR jen v pěti je v současné době míra nezaměstnanosti vyšší než v kraji Jihomoravském.

Ke dni 31.8.2012 bylo na kontaktních pracovištích ÚP ČR v Jihomoravském kraji registrováno celkem 3 294 volných pracovních míst, z nichž zhruba třetina je koncentrováno do krajského města. Na celkovém počtu pracovních míst v ČR se kraj nyní podílí 7,7 %. Na jedno volné místo připadlo v Jihomoravském kraji v srpnu 2012 v průměru 17,9 nezaměstnaných, což je hodnota značně převyšující celorepublikový průměr (11,4). Rozdíly mezi jednotlivými okresy kraje jsou také významné. Velmi vysokých hodnot je dlouhodobě dosahováno v okresech Hodonín, Blansko a Břeclav (20-30 uchazečů na jedno místo), situace ale není dobrá ani v dalších okresech kraje včetně krajského města. Tato nepříznivá situace je způsobena relativně nízkým počtem v kraji hlášených volných míst, neodpovídajícím (a to zejména v případě krajského města) jeho celkovému ekonomickému potenciálu.

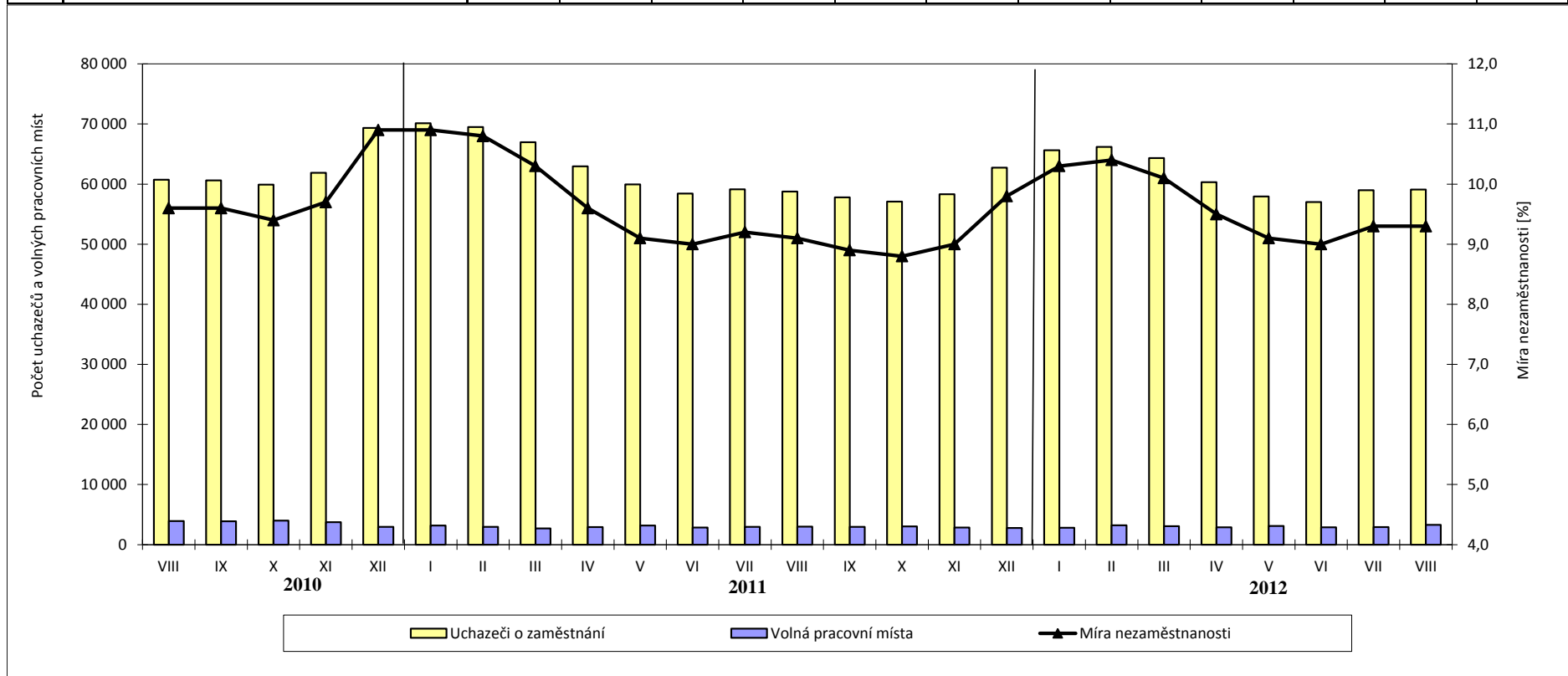
Z jednotlivých okresů Jihomoravského kraje jsou dlouhodobě **nezaměstnaností nejvíce postiženy okresy Hodonín** (míra nezaměstnanosti zde dosahuje aktuálně 13,1 %) a **Znojmo** (12,2 %), v jejichž míře nezaměstnanosti se však projevují výrazné sezónní výkyvy. Úroveň nezaměstnanosti pod celorepublikovým průměrem je naopak dlouhodobě vykazována v okresech Brno-venkov (aktuálně 7,4 %) a Vyškov (7,9 %).

### Struktura nezaměstnanosti v Jihomoravském kraji k 31.8.2012

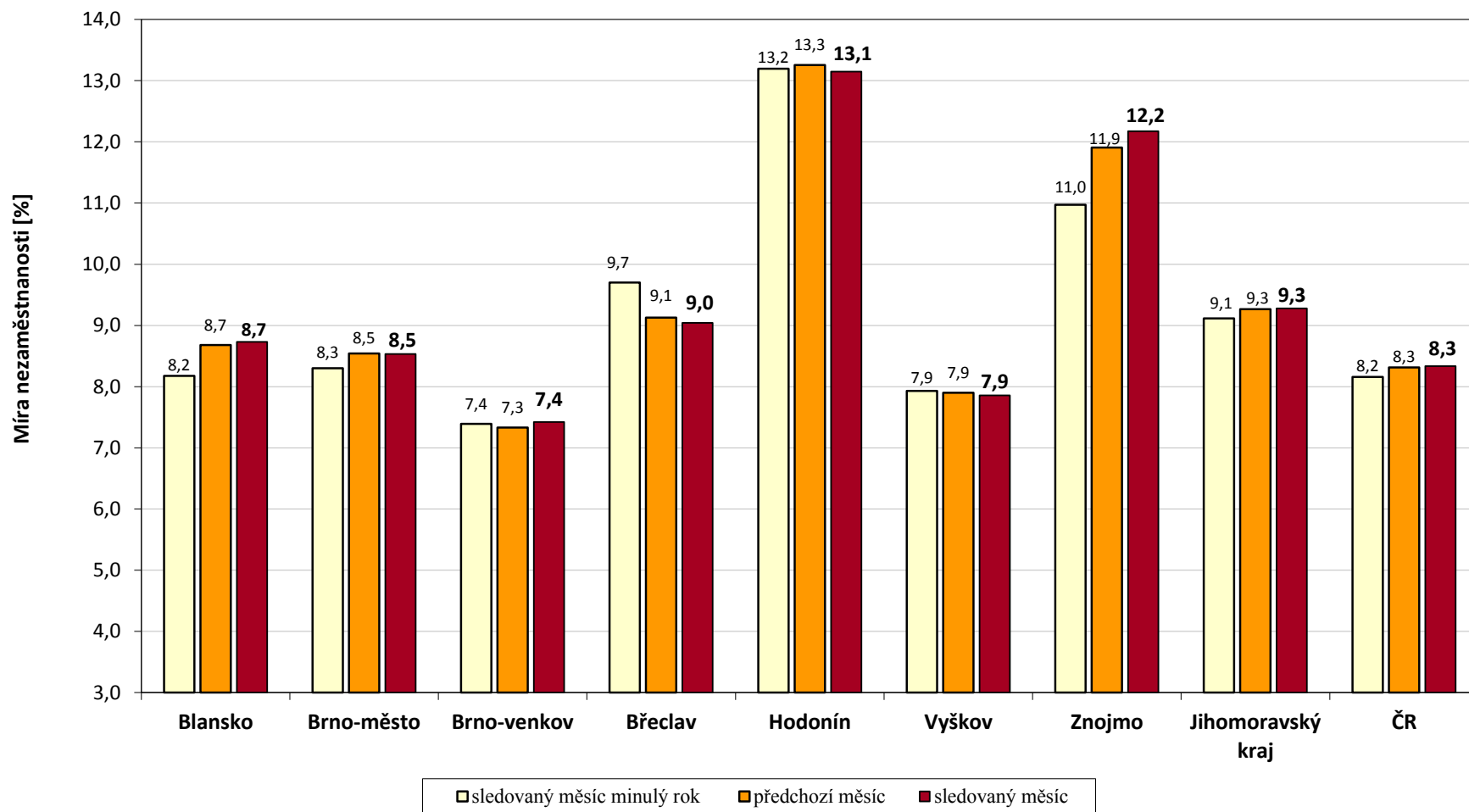
Území	Počet nezaměstnaných		Absolventi škol a mladiství	Volná pracovní místa	Počet uchazečů na 1 volné místo	Míra nezaměst. [%]	
	celkem	v tom					
		muži					ženy
Blansko	4 848	2 226	2 622	323	201	24,1	8,7
Brno-město	19 284	9 180	10 104	686	1 137	17,0	8,5
Brno-venkov	7 895	3 550	4 345	519	478	16,5	7,4
Břeclav	5 610	2 814	2 796	350	267	21,0	9,0
Hodonín	10 729	5 449	5 280	542	481	22,3	13,1
Vyškov	3 872	1 880	1 992	279	254	15,2	7,9
Znojmo	6 861	3 059	3 802	410	476	14,4	12,2
<b>Jihomoravský kraj</b>	<b>59 099</b>	<b>28 158</b>	<b>30 941</b>	<b>3 109</b>	<b>3 294</b>	<b>17,9</b>	<b>9,3</b>
Česká republika	486 693	230 377	256 316	24 663	42 559	11,4	8,3

V průběhu měsíce srpna 2012 bylo na kontaktních pracovištích ÚP ČR v Jihomoravském kraji **nově zaevidováno 5 106 osob** (tedy o 1143 méně než v červenci). Evidenci naopak **ukončilo 5004 uchazečů**, přičemž do nového zaměstnání jich nastoupilo 2 573 (tedy 52,4 %). Počet evidovaných uchazečů o zaměstnání se tak v kraji za poslední měsíc zvýšil o 102 osob. Míra nezaměstnanosti ve většině okresů zůstala na úrovni předchozího měsíce, pouze v okrese Znojmo mírně vzrostla (o 0,3 procentního bodu). Příznivý byl také vývoj v počtu nově hlášených volných míst, jejichž počet stoupl oproti předchozímu měsíci o 374. Obvyklý sezónní nárůst počtu absolventů je zatím mírnější než v předchozích letech, což je však do jisté míry dáno nástupem slabších populačních ročníků.

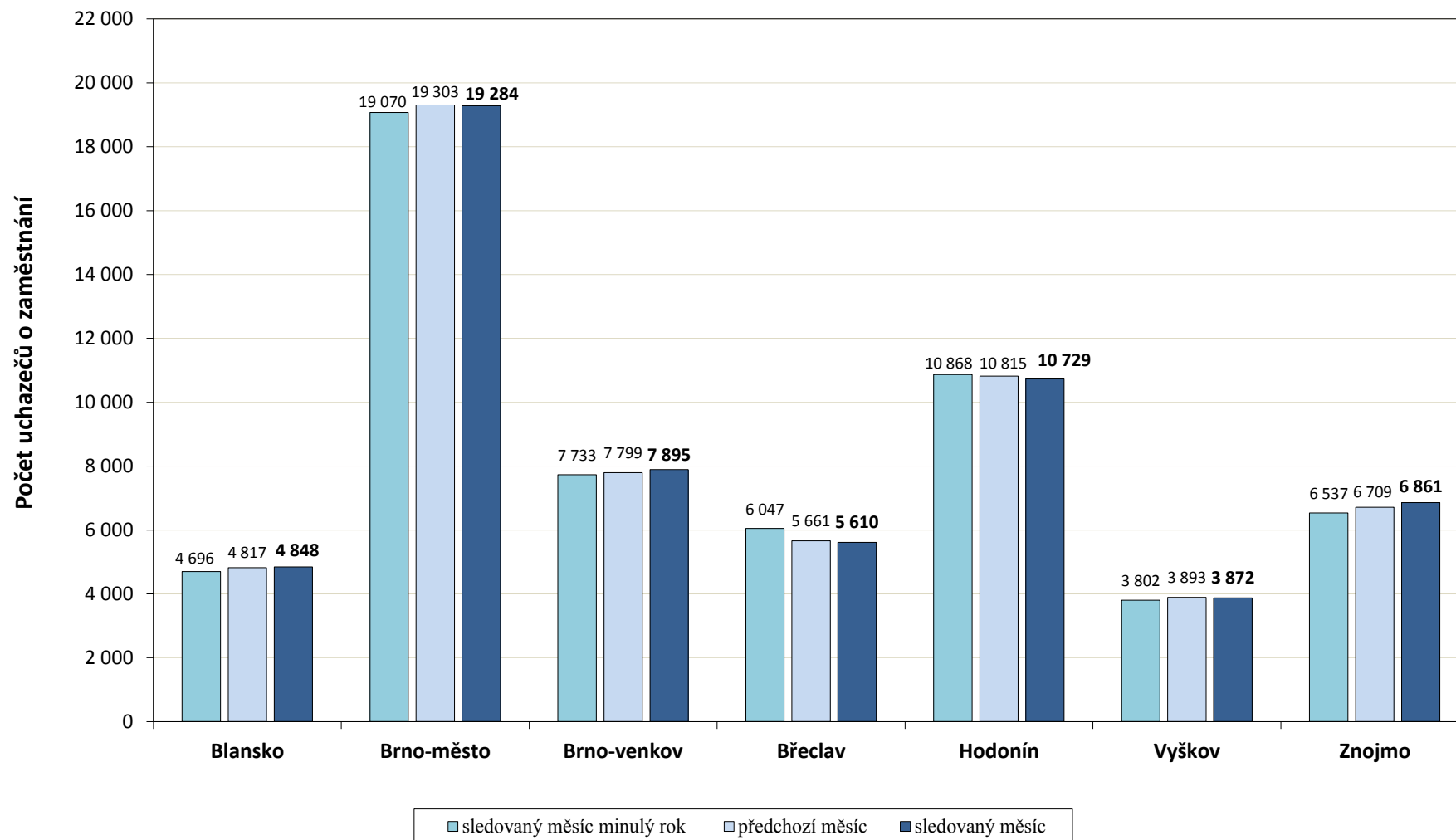
Rok	Ukazatel	leden	únor	březen	duben	květen	červen	červenec	srpen	září	říjen	listopad	prosinec
2010	Míra nezaměstnanosti v Jihomoravském kraji (%)	11,3	11,4	11,1	10,3	9,8	9,5	9,6	9,6	9,6	9,4	9,7	10,9
	Uchazeči o zaměstnání	71 044	71 884	70 239	65 713	62 340	60 486	61 046	60 720	60 612	59 929	61 873	69 342
	Volná pracovní místa	3 321	3 154	3 261	3 198	2 875	2 932	3 262	3 943	3 900	4 014	3 748	2 955
2011	Míra nezaměstnanosti v Jihomoravském kraji (%)	10,9	10,8	10,3	9,6	9,1	9,0	9,2	9,1	8,9	8,8	9,0	9,8
	Uchazeči o zaměstnání	70 119	69 486	66 984	62 958	59 963	58 431	59 139	58 753	57 811	57 087	58 322	62 722
	Volná pracovní místa	3 174	2 973	2 706	2 936	3 193	2 829	2 953	3 012	2 941	3 034	2 841	2 775
2012	Míra nezaměstnanosti v Jihomoravském kraji (%)	10,3	10,4	10,1	9,5	9,1	9,0	9,3	9,3				
	Uchazeči o zaměstnání	65 642	66 201	64 346	60 332	57 943	57 019	58 997	59 099				
	Volná pracovní místa	2 802	3 229	3 085	2 887	3 107	2 878	2 920	3 294				



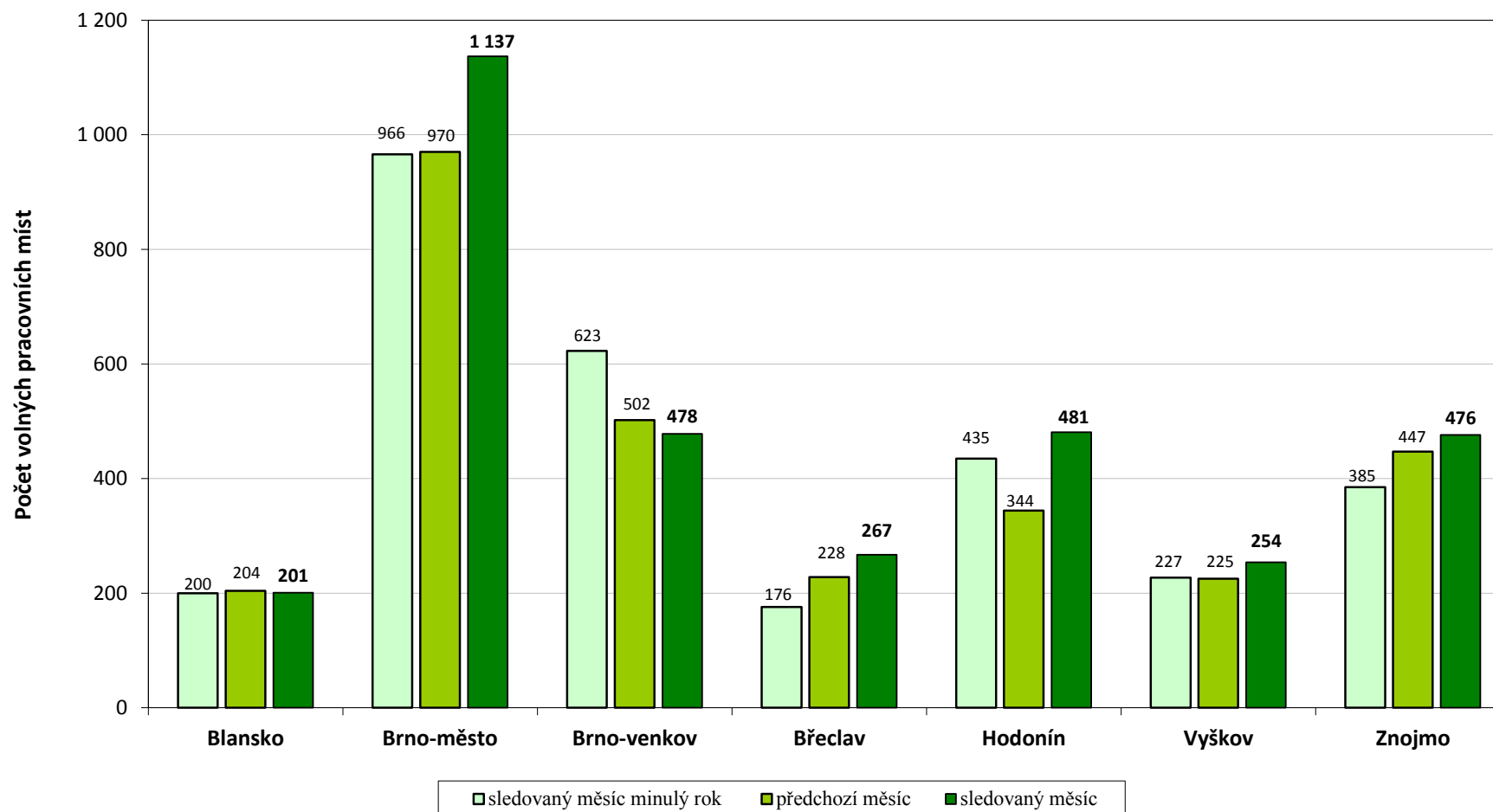
### Míra nezaměstnanosti v okresech Jihomoravského kraje - srpen 2012



Počet uchazečů o zaměstnání v okresech Jihomoravského kraje - srpen 2012



Počet volných pracovních míst v okresech Jihomoravského kraje - srpen 2012



### Počet absolventů a mladistvých v evidenci ÚP v okresech Jihomoravského kraje - srpen 2012

