

Informace

o situaci na trhu práce
v Jihomoravském kraji
(stav ke 30.11.2012)

Úřad práce České republiky

Krajská pobočka v Brně

Vývoj nezaměstnanosti v Jihomoravském kraji v listopadu 2012

V rámci České republiky patří území Jihomoravského kraje dlouhodobě k oblastem s nadprůměrnou úrovní nezaměstnanosti. Ke dni 30.11.2012 bylo na úřadech práce v kraji evidováno celkem **61 640** nezaměstnaných, přičemž **míra nezaměstnanosti** dosáhla hodnoty **9,6 %** a tedy oproti celostátnímu průměru byla o 0,9 procentního bodu (p. b.) vyšší. Zatímco na celkové pracovní síle v ČR se Jihomoravský kraj nyní podílí necelými 11,0 %, na celkové nezaměstnanosti dosahuje jeho podíl hodnoty 12,1 %. Ze čtrnácti krajů ČR jen v pěti je v současné době míra nezaměstnanosti vyšší než v kraji Jihomoravském.

Ke dni 30.11.2012 bylo na kontaktních pracovištích ÚP ČR v Jihomoravském kraji registrováno celkem 2 390 volných pracovních míst, z nichž téměř polovina (44 %) je koncentrována do krajského města. Na celostátním počtu pracovních míst se kraj nyní podílí 6,2 %. Na jedno volné místo připadlo v Jihomoravském kraji v listopadu 2012 v průměru 25,8 nezaměstnaných, což je hodnota značně převyšující celorepublikový průměr (13,1). Rozdíly mezi jednotlivými okresy kraje jsou také významné. Velmi vysokých hodnot (okolo 30-ti uchazečů na 1 volné místo) je nyní dosahováno v pěti ze sedmi okresů kraje, pouze krajské město (následované okresem Vyškov) se celorepublikovému průměru alespoň přibližuje.

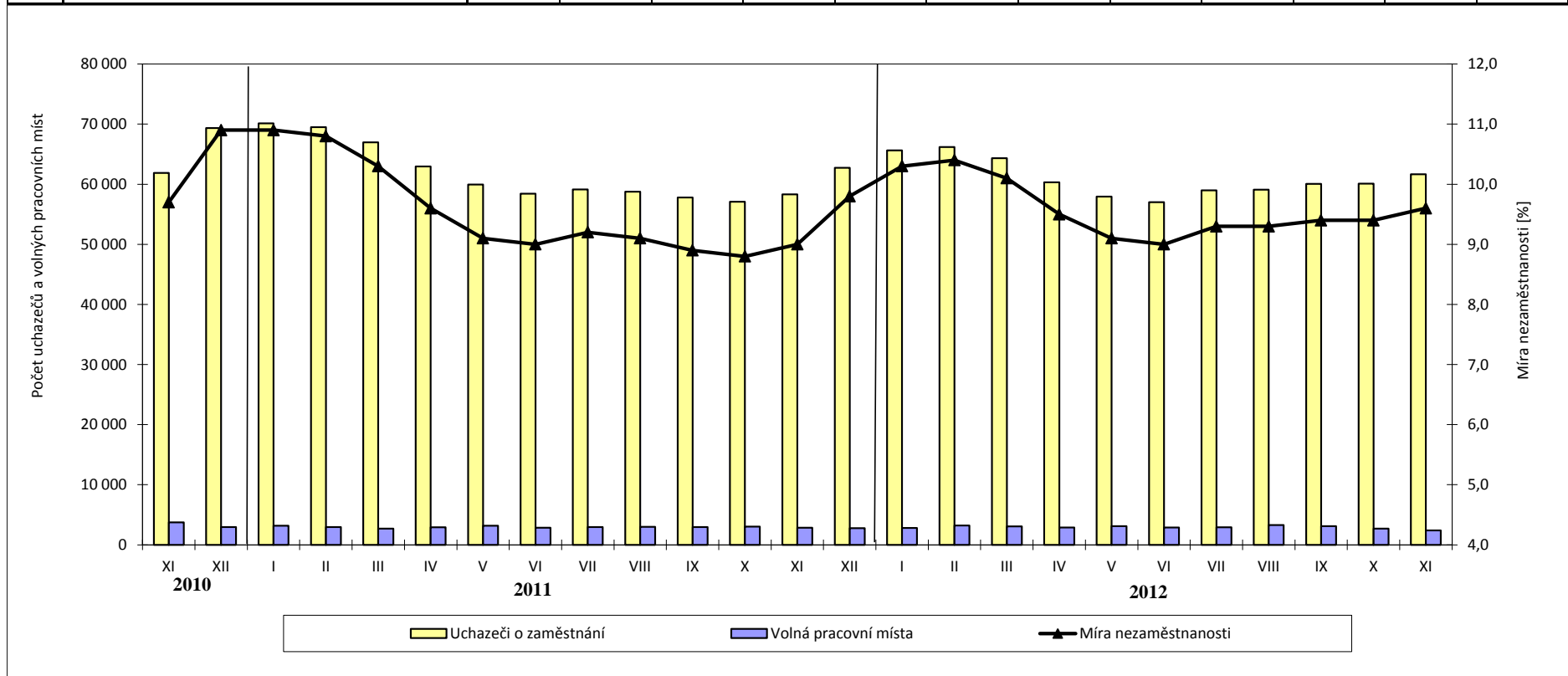
Z jednotlivých okresů Jihomoravského kraje jsou dlouhodobě **nezaměstnaností nejvíce postiženy okresy Hodonín** (míra nezaměstnanosti zde dosahuje aktuálně 13,4 %) a **Znojmo** (13,3 %), v jejichž míře nezaměstnanosti se však projevují výrazné sezónní výkyvy. Úroveň nezaměstnanosti pod celorepublikovým průměrem je naopak dlouhodobě vykazována v okresech Brno-venkov (aktuálně 7,7 %) a Vyškov (8,1 %).

Struktura nezaměstnanosti v Jihomoravském kraji k 30.11.2012

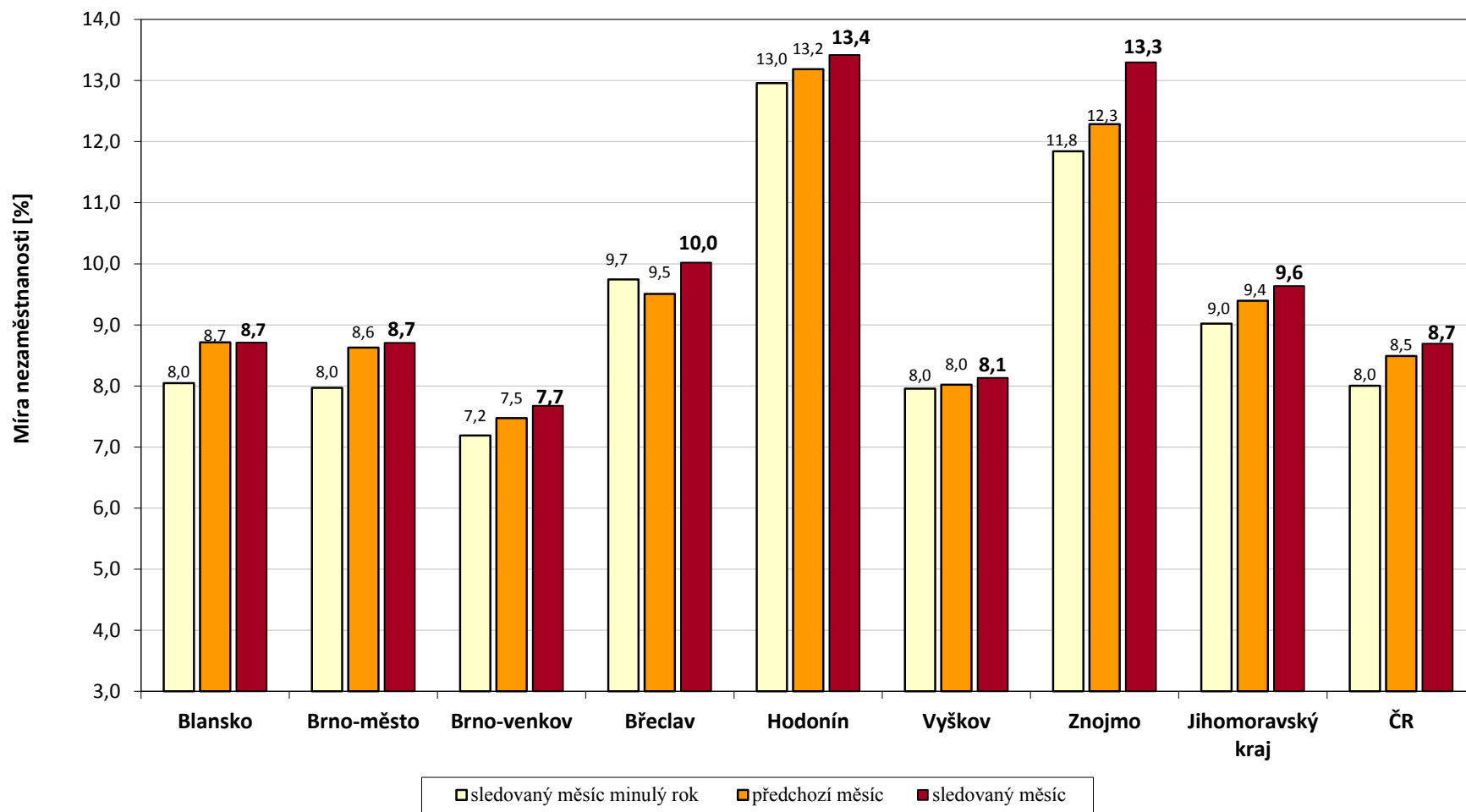
Území	Počet nezaměstnaných			Absolventi škol a mladiství	Volná pracovní místa	Počet uchazečů na 1 volné místo	Míra nezaměst. [%]
	celkem	v tom					
		muži	ženy				
Blansko	4 879	2 294	2 585	447	155	31,5	8,7
Brno-město	19 679	9 540	10 139	1 037	1 050	18,7	8,7
Brno-venkov	8 220	3 852	4 368	717	267	30,8	7,7
Břeclav	6 199	3 185	3 014	552	186	33,3	10,0
Hodonín	11 084	5 812	5 272	799	291	38,1	13,4
Vyškov	4 052	2 025	2 027	357	189	21,4	8,1
Znojmo	7 527	3 444	4 083	649	252	29,9	13,3
Jihomoravský kraj	61 640	30 152	31 488	4 558	2 390	25,8	9,6
Česká republika	508 498	247 823	260 675	35 850	38 806	13,1	8,7

V průběhu listopadu 2012 bylo na kontaktních pracovištích ÚP ČR v Jihomoravském kraji **nově zaevidováno 5812 osob**. Do evidence tak přišlo o 172 osob více než v říjnu, ale o 846 osob méně, než v listopadu loňského roku. Počet absolventů v evidenci ÚP v kraji se sice dále zvýšil, ale jen nepatrně, o 72 osob. Současný podíl absolventů na celkovém počtu nezaměstnaných se ve většině okresů pohybuje okolo 8,5 %, pouze ve městě Brně je tato hodnota podstatně nižší (5,3 %). **Evidenci ukončilo 4281 uchazečů**, přičemž do nového zaměstnání jich nastoupilo 2018 (tedy 47,1 %). Počet evidovaných uchazečů o zaměstnání se v kraji za poslední měsíc zvýšil o 1531 osob. Míra nezaměstnanosti ve většině okresů zůstala zhruba na úrovni předchozího měsíce, k výraznějším pohybům došlo pouze v okrese Znojmo (nárůst o 1,0 p.b.). V meziročním srovnání se počet nezaměstnaných evidovaných v kraji zvýšil o 3318 osob, tedy o 5,7 %, zatímco v ČR jejich počet vzrostl výrazněji, o 6,7 %. Je nutno předpokládat, že v nejbližších měsících nezaměstnanost v kraji dále poroste.

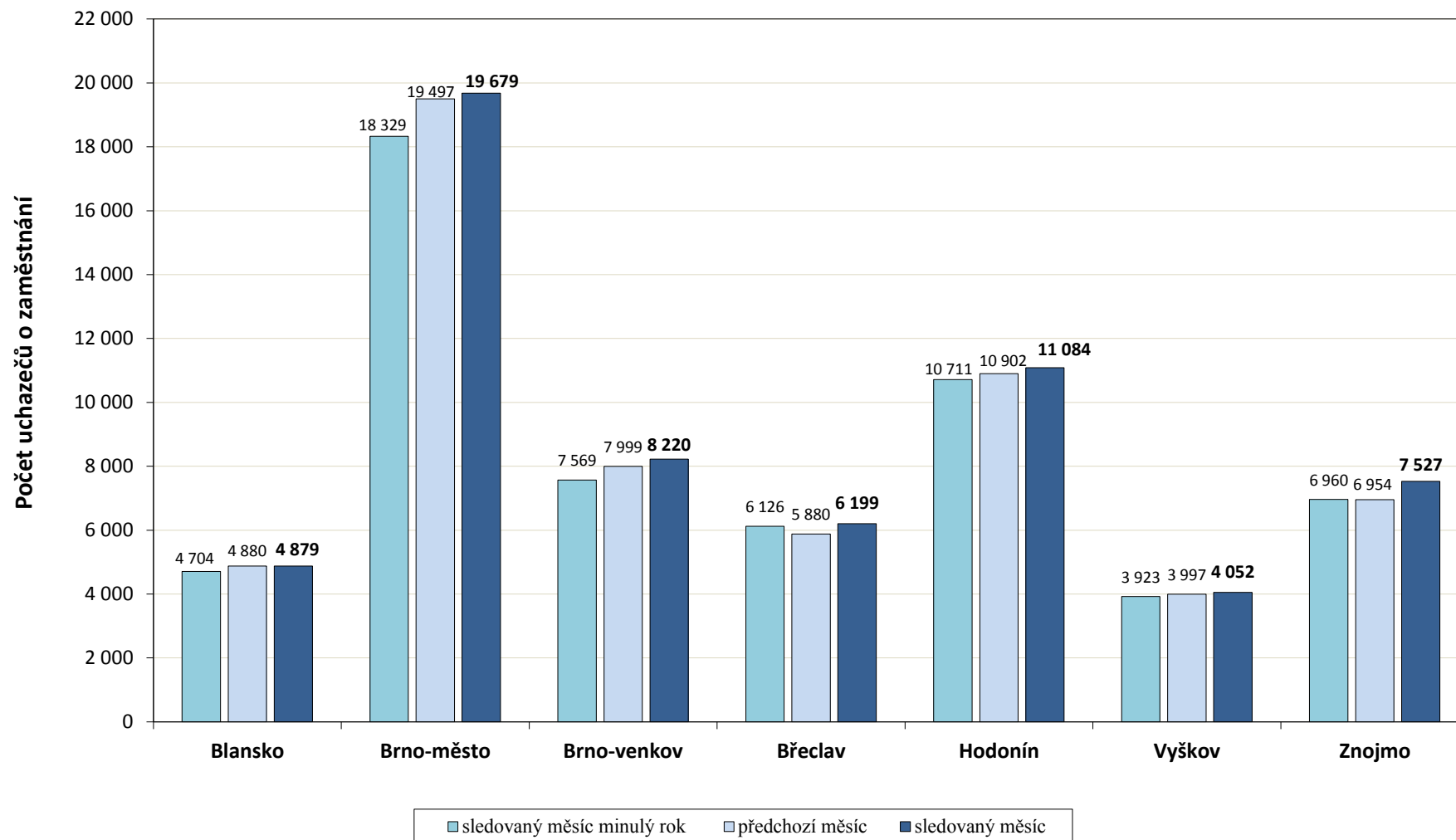
Rok	Ukazatel	leden	únor	březen	duben	květen	červen	červenec	srpen	září	říjen	listopad	prosinec
2010	Míra nezaměstnanosti v Jihomoravském kraji (%)	11,3	11,4	11,1	10,3	9,8	9,5	9,6	9,6	9,6	9,4	9,7	10,9
	Uchazeči o zaměstnání	71 044	71 884	70 239	65 713	62 340	60 486	61 046	60 720	60 612	59 929	61 873	69 342
	Volná pracovní místa	3 321	3 154	3 261	3 198	2 875	2 932	3 262	3 943	3 900	4 014	3 748	2 955
2011	Míra nezaměstnanosti v Jihomoravském kraji (%)	10,9	10,8	10,3	9,6	9,1	9,0	9,2	9,1	8,9	8,8	9,0	9,8
	Uchazeči o zaměstnání	70 119	69 486	66 984	62 958	59 963	58 431	59 139	58 753	57 811	57 087	58 322	62 722
	Volná pracovní místa	3 174	2 973	2 706	2 936	3 193	2 829	2 953	3 012	2 941	3 034	2 841	2 775
2012	Míra nezaměstnanosti v Jihomoravském kraji (%)	10,3	10,4	10,1	9,5	9,1	9,0	9,3	9,3	9,4	9,4	9,6	
	Uchazeči o zaměstnání	65 642	66 201	64 346	60 332	57 943	57 019	58 997	59 099	60 061	60 109	61 640	
	Volná pracovní místa	2 802	3 229	3 085	2 887	3 107	2 878	2 920	3 294	3 103	2 692	2 390	



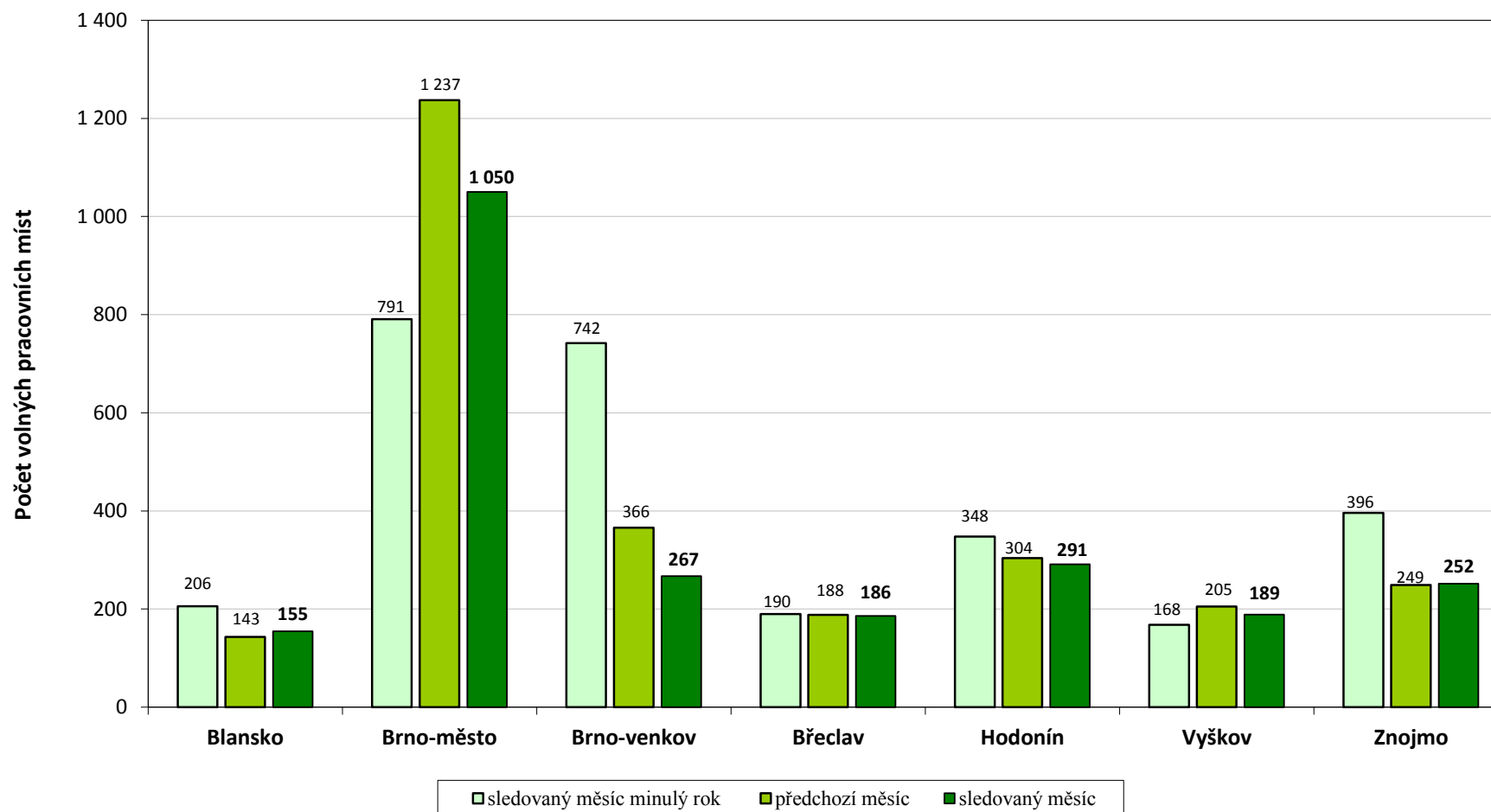
Míra nezaměstnanosti v okresech Jihomoravského kraje - listopad 2012



Počet uchazečů o zaměstnání v okresech Jihomoravského kraje - listopad 2012



Počet volných pracovních míst v okresech Jihomoravského kraje - listopad 2012



Počet absolventů a mladistvých v evidenci ÚP v okresech Jihomoravského kraje - listopad 2012

