

# Informace

o situaci na trhu práce  
v Jihomoravském kraji  
(stav ke 31.12.2012)

Úřad práce České republiky

Krajská pobočka v Brně

## Vývoj nezaměstnanosti v Jihomoravském kraji v prosinci 2012

V rámci České republiky patří území Jihomoravského kraje dlouhodobě k oblastem s nadprůměrnou úrovní nezaměstnanosti. Ke dni 31.12.2012 bylo na úřadech práce v kraji evidováno celkem **66 435** nezaměstnaných, přičemž **míra nezaměstnanosti** dosáhla hodnoty **10,4 %** a tedy oproti celostátnímu průměru byla o 1,0 procentního bodu (p. b.) vyšší. Zatímco na celkové pracovní síle v ČR se Jihomoravský kraj nyní podílí necelými 11,0 %, na celkové nezaměstnanosti dosahuje jeho podíl hodnoty 12,2 %. Ze čtrnácti krajů ČR jen ve čtyřech je v současné době míra nezaměstnanosti vyšší než v kraji Jihomoravském.

Ke dni 31.12.2012 bylo na kontaktních pracovištích ÚP ČR v Jihomoravském kraji registrováno celkem 2 289 volných pracovních míst, z nichž třetina (33,5 %) je koncentrována do krajského města. Na celostátním počtu pracovních míst se kraj nyní podílí 6,6 %. Na jedno volné místo připadlo v Jihomoravském kraji v prosinci 2012 v průměru 29,0 nezaměstnaných, což je hodnota téměř dvojnásobně převyšující celorepublikový průměr (15,6). Rozdíly mezi jednotlivými okresy kraje jsou také významné. Velmi vysokých hodnot (téměř 50 uchazečů na 1 volné místo) je nyní dosahováno v okresech Hodonín a Břeclav, trvale velmi vysoká je tato hodnota v okrese Znojmo (36,5), stabilně nejnižší je naopak zmíněný poměr v obou brněnských okresech a také v okrese Vyškov.

Z jednotlivých okresů Jihomoravského kraje jsou dlouhodobě **nezaměstnaností nejvíce postiženy okresy Znojmo** (míra nezaměstnanosti zde dosahuje aktuálně 15,1 %) a **Hodonín** (14,9 %), v jejichž míře nezaměstnanosti se však projevují výrazné sezónní výkyvy. Úroveň nezaměstnanosti pod celorepublikovým průměrem je naopak nyní vykazována na území okresů Brno-venkov (8,2 %), Vyškov (8,7 %) a Brno – město (8,9 %).

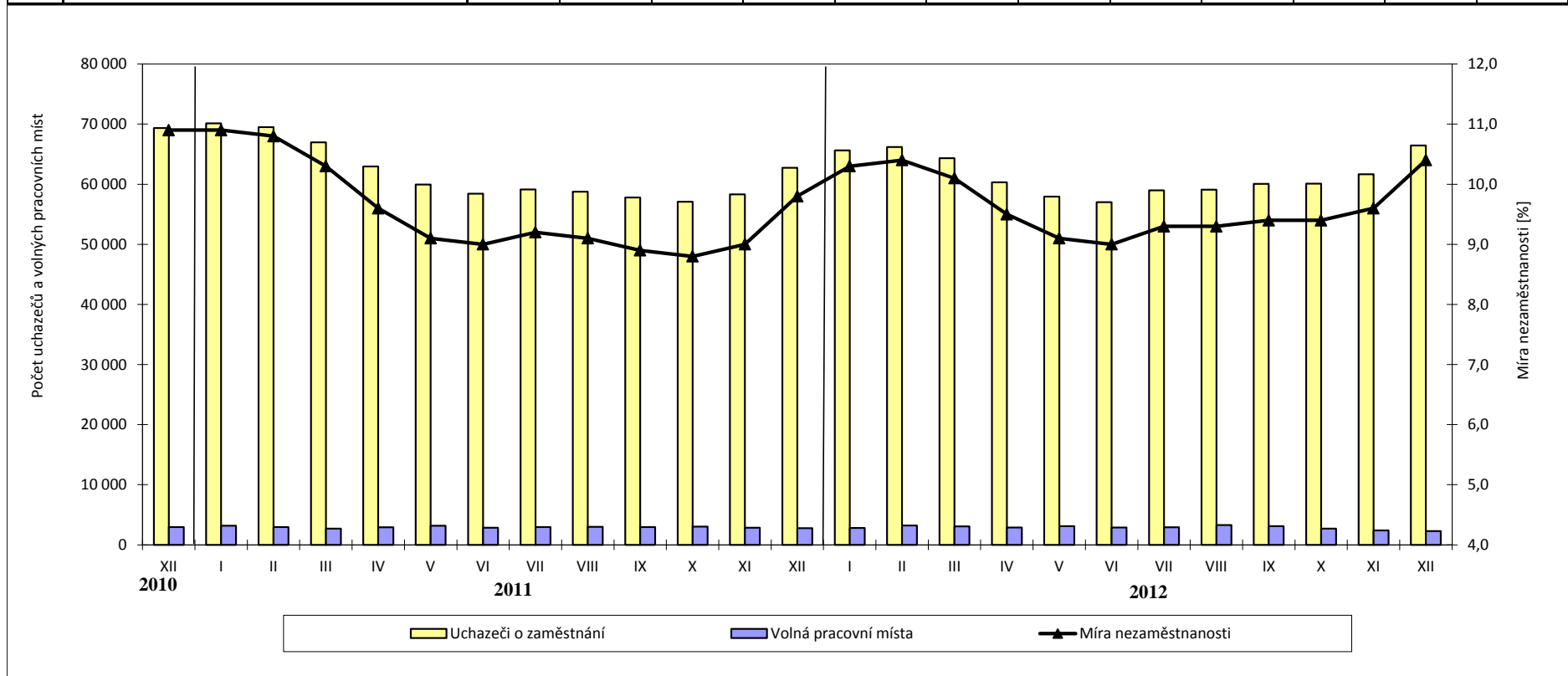
### Struktura nezaměstnanosti v Jihomoravském kraji k 31.12.2012

Území	Počet nezaměstnaných			Absolventi škol a mladiství	Volná pracovní místa	Počet uchazečů na 1 volné místo	Míra nezaměst. [%]
	celkem	v tom					
		muži	ženy				
Blansko	5 222	2 554	2 668	444	190	27,5	9,4
Brno-město	20 154	9 923	10 231	1 075	767	26,3	8,9
Brno-venkov	8 826	4 357	4 469	719	551	16,0	8,2
Břeclav	7 055	3 832	3 223	546	144	49,0	11,4
Hodonín	12 288	6 809	5 479	798	247	49,7	14,9
Vyškov	4 324	2 286	2 038	355	155	27,9	8,7
Znojmo	8 566	4 288	4 278	642	235	36,5	15,1
<b>Jihomoravský kraj</b>	<b>66 435</b>	<b>34 049</b>	<b>32 386</b>	<b>4 579</b>	<b>2 289</b>	<b>29,0</b>	<b>10,4</b>
Česká republika	545 311	278 718	266 593	36 120	34 893	15,6	9,4

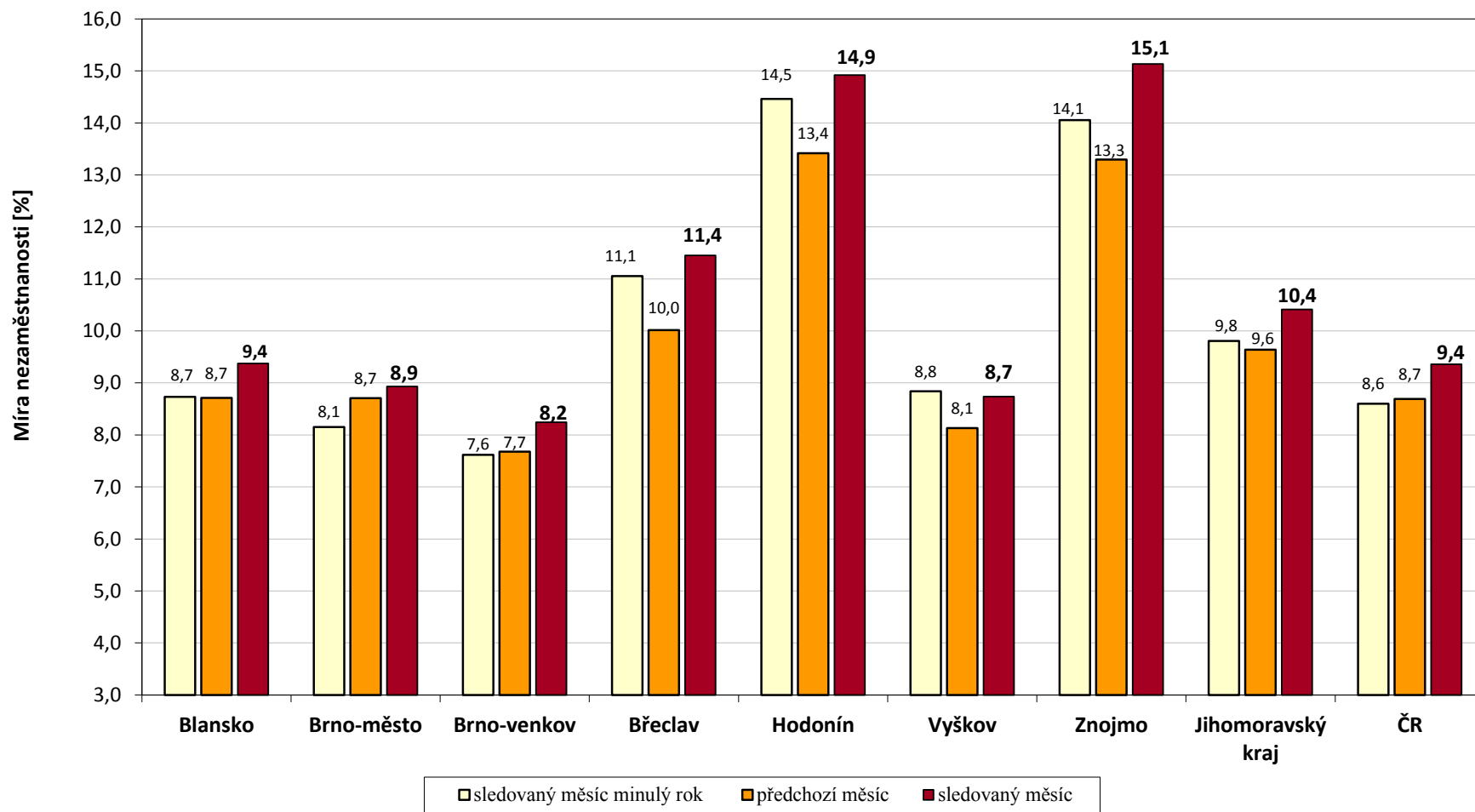
V průběhu prosince 2012 bylo na kontaktních pracovištích ÚP ČR v Jihomoravském kraji **nově zaevidováno 7308 osob**. Do evidence tak přišlo o 1496 osob více než v listopadu, ale o 989 osob méně, než v prosinci loňského roku. **Evidenci ukončilo 2513 uchazečů**, přičemž do nového zaměstnání jich nastoupilo 1226 (tedy 48,8 %). Počet evidovaných uchazečů o zaměstnání se v kraji za poslední měsíc zvýšil výrazně, o 4795 osob. Evidovaný počet absolventů se sice také zvýšil, ale jen nepatrně, o 21 osob. Míra nezaměstnanosti v kraji v posledním měsíci vzrostla skokově, o 0,8 p.b., nejvíce přitom v okresech Znojmo, Hodonín a Břeclav (o 1,8 – 1,4 p.b.), nejméně v okrese Brno-město (o 0,2 p.b.). V meziročním srovnání se počet nezaměstnaných evidovaných v kraji zvýšil o 3713 osob, tedy o 5,9 %, zatímco v ČR jejich počet vzrostl výrazněji, o 7,2 %. Lze předpokládat, že v nejbližších měsících se nezaměstnanost v kraji nesníží.

**V rámci aktivní politiky zaměstnanosti** bylo ke 31.12.2012 formou VPP podporováno celkem 745 osob (z toho zhruba polovina prostřednictvím projektů ESF), 648 osob bylo umístěno na podporovaných pracovních místech (SÚPM, NIP, RIP), a 425 osob na podpořených místech SVC.

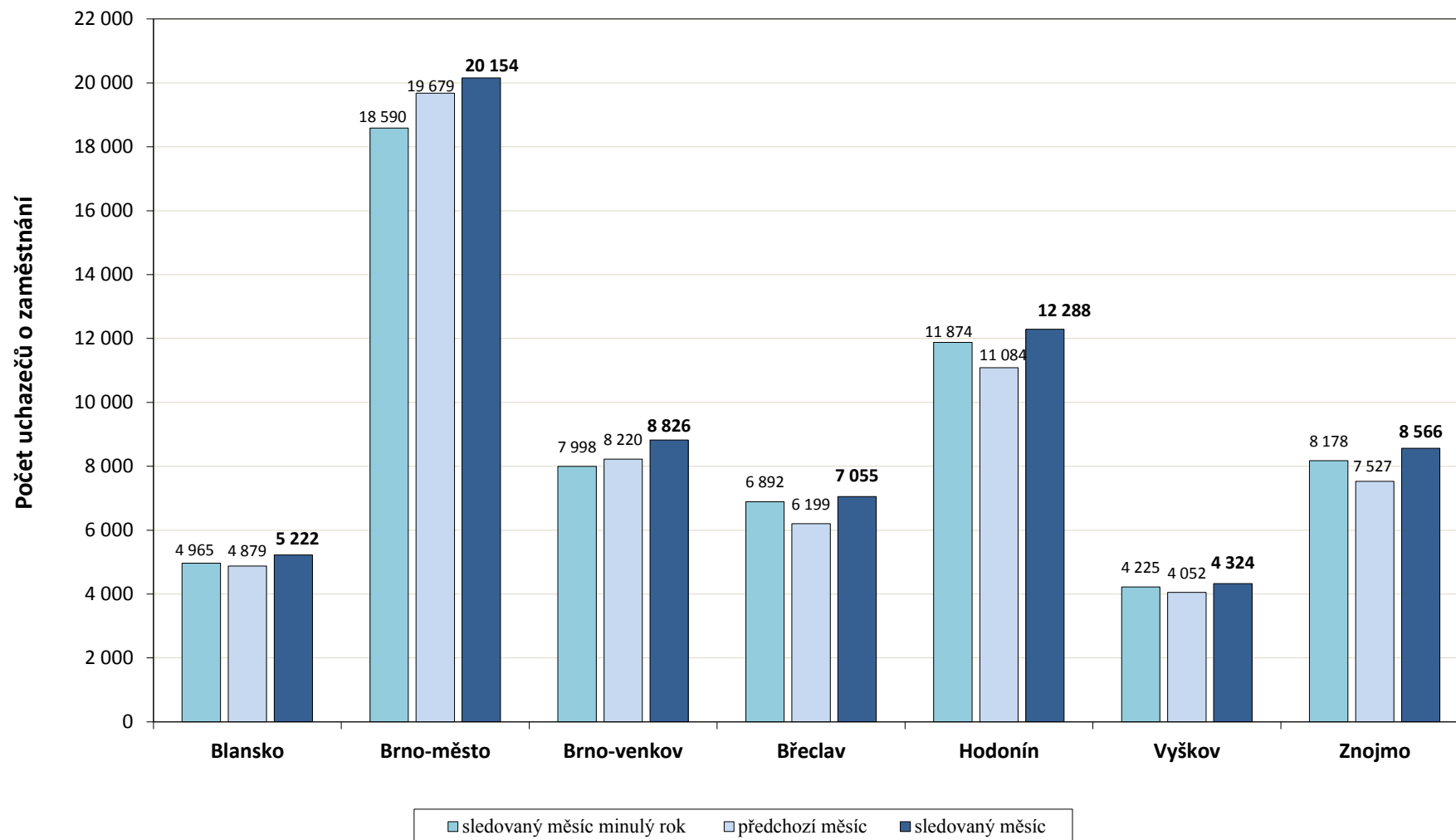
Rok	Ukazatel	leden	únor	březen	duben	květen	červen	červenec	srpen	září	říjen	listopad	prosinec
2010	Míra nezaměstnanosti v Jihomoravském kraji (%)	11,3	11,4	11,1	10,3	9,8	9,5	9,6	9,6	9,6	9,4	9,7	10,9
	Uchazeči o zaměstnání	71 044	71 884	70 239	65 713	62 340	60 486	61 046	60 720	60 612	59 929	61 873	69 342
	Volná pracovní místa	3 321	3 154	3 261	3 198	2 875	2 932	3 262	3 943	3 900	4 014	3 748	2 955
2011	Míra nezaměstnanosti v Jihomoravském kraji (%)	10,9	10,8	10,3	9,6	9,1	9,0	9,2	9,1	8,9	8,8	9,0	9,8
	Uchazeči o zaměstnání	70 119	69 486	66 984	62 958	59 963	58 431	59 139	58 753	57 811	57 087	58 322	62 722
	Volná pracovní místa	3 174	2 973	2 706	2 936	3 193	2 829	2 953	3 012	2 941	3 034	2 841	2 775
2012	Míra nezaměstnanosti v Jihomoravském kraji (%)	10,3	10,4	10,1	9,5	9,1	9,0	9,3	9,3	9,4	9,4	9,6	10,4
	Uchazeči o zaměstnání	65 642	66 201	64 346	60 332	57 943	57 019	58 997	59 099	60 061	60 109	61 640	66 435
	Volná pracovní místa	2 802	3 229	3 085	2 887	3 107	2 878	2 920	3 294	3 103	2 692	2 390	2 289



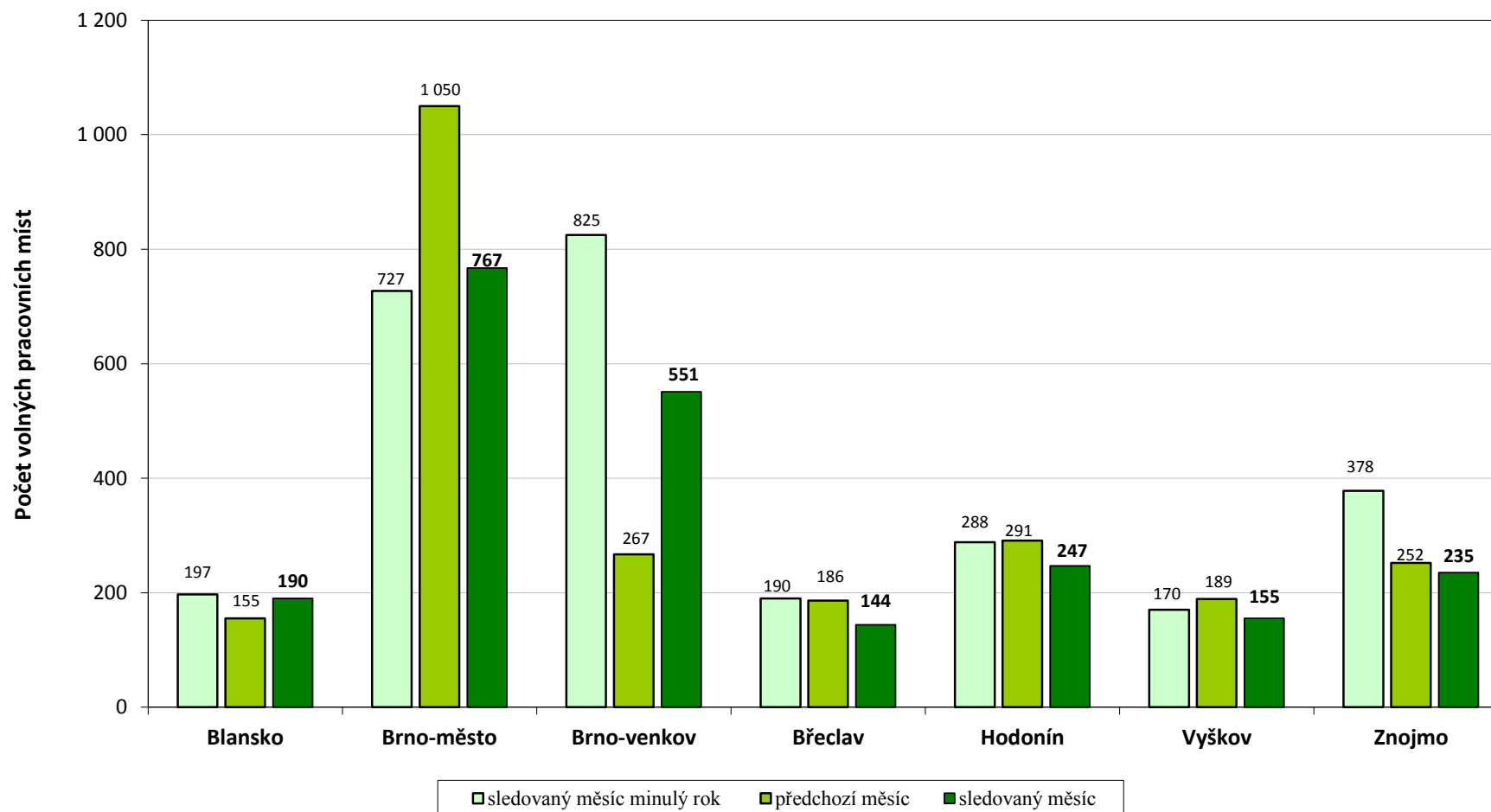
### Míra nezaměstnanosti v okresech Jihomoravského kraje - prosinec 2012



Počet uchazečů o zaměstnání v okresech Jihomoravského kraje - prosinec 2012



### Počet volných pracovních míst v okresech Jihomoravského kraje - prosinec 2012



### Počet absolventů a mladistvých v evidenci ÚP v okresech Jihomoravského kraje - prosinec 2012

