



Úřad práce České republiky  
krajská pobočka v Brně

**Měsíční statistická zpráva**  
*březen 2016*

**Zpracovali:** *Mgr. Petr Jirásek*

*RNDr. Eva Toušková*

<https://portal.mpsv.cz/upcr/kp/jhm/statistiky>

## **Informace o nezaměstnanosti v Jihomoravském kraji**

**k 31.3.2016**

*V tomto měsíci celkový počet uchazečů o zaměstnání oproti minulému měsíci klesl o 3,8 % na 54 977, počet hlášených volných pracovních míst vzrostl o 5,9 % na 10 047 a podíl nezaměstnaných osob klesl na 6,9 %.*

K 31.3.2016 evidoval Úřad práce ČR (ÚP ČR), Krajská pobočka v Brně celkem 54 977 uchazečů o zaměstnání. Jejich počet byl o 2 147 nižší než na konci předchozího měsíce a ve srovnání se stejným obdobím minulého roku klesl o 8 881 osob, tj. téměř o 14%. Z tohoto počtu bylo 53 296 dosažitelných uchazečů o zaměstnání ve věku 15-64 let. Bylo to o 2 087 méně než na konci předchozího měsíce. Ve srovnání se stejným obdobím minulého roku byl jejich počet nižší o 8 689.

V průběhu března pokračoval příznivý vývoj na trhu práce a rozbíhaly se také sezónní práce v zemědělství a stavebnictví. V průběhu měsíce bylo nově zaevidováno 4 772 osob. Ve srovnání s minulým měsícem to bylo o 346 osob méně, v porovnání se stejným obdobím předchozího roku méně o 541 osob. Z evidence během měsíce odešlo celkem 6 919 uchazečů (ukončená evidence, vyřazení uchazeči). Bylo to o 1 221 osob více než v předchozím měsíci, ale o 996 osob méně než ve stejném měsíci minulého roku. Do zaměstnání z nich ve sledovaném měsíci nastoupilo 5 200, tj. o 1 212 více než v předchozím měsíci, ale o 680 méně než ve stejném měsíci minulého roku. Prostřednictvím úřadu práce bylo umístěno 1 029 uchazečů o zaměstnání tj. o 165 více než v předchozím měsíci avšak o 331 méně než ve stejném období minulého roku, 1 719 uchazečů bylo vyřazeno bez umístění.

Meziměsíční pokles počtu nezaměstnaných byl zaznamenán ve všech okresech kraje, největší v okresech Břeclav (o 7,5 %) a Znojmo (o 6,1 %), nejmenší v okrese Brno-město (o 0,7 %).

Ke konci měsíce bylo evidováno na ÚP ČR, Krajské pobočce v Brně, 27 744 žen. Jejich podíl na celkovém počtu uchazečů činil 49,5 %. V evidenci bylo 7 456 osob se zdravotním postižením, což představovalo 13,6 % z celkového počtu nezaměstnaných.

Podporu v nezaměstnanosti pobíralo 13 754 uchazečů o zaměstnání, tj. 25 % všech uchazečů vedených v evidenci.

Podíl nezaměstnaných osob, tj. počet dosažitelných uchazečů o zaměstnání ve věku 15 - 64 let k obyvatelstvu stejného věku, klesl k 31.3.2016 na 6,9 %.

Podíl nezaměstnaných stejný nebo vyšší než krajský průměr vykázaly 3 okresy, nejvyšší byl v okresech Znojmo (9,4%) a Hodonín (8,7 %), rovněž krajské město stále zůstává nad celokrajským průměrem (Brno-město 7,5 %). Nejnižší podíl nezaměstnaných byl zaznamenán v okresech Vyškov (4,5 %), Brno-venkov (5,1 %) a Blansko (5,5%).

Podíl nezaměstnaných žen klesl o 0,2 p.b. na 6,9 %, podíl nezaměstnaných mužů klesl o 0,4 p.b. na 6,8 %.

Kraj evidoval k 31.3.2016 celkem 10 047 volných pracovních míst. Jejich počet byl o 558 vyšší, než v předchozím měsíci a o 3 250 vyšší než ve stejném měsíci minulého roku. Na jedno volné pracovní místo připadalo v průměru 5,5 uchazeče (o 4 méně než před rokem). Nejvíce uchazečů na jedno volné místo stále připadá v okresech Hodonín (8,7) a Znojmo (9,2). Z celkového počtu nahlášených volných míst bylo 1010 vhodných pro osoby se zdravotním postižením (OZP), na jedno volné pracovní místo připadalo 7,4 OZP.

V rámci aktivní politiky zaměstnanosti (APZ) bylo k 31.3.2016 prostřednictvím příspěvků v rámci APZ podporováno na pracovních místech 4 247 uchazečů.

Informace o vývoji nezaměstnanosti v ČR v elektronické formě jsou zveřejněny na internetové adrese <https://portal.mpsv.cz/sz/stat>.

## 1. Základní charakteristika vývoje nezaměstnanosti a volných pracovních míst v Jihomoravském kraji

Tabulka č. 1 - Vývoj nezaměstnanosti

ukazatel (celkový počet)		stav ke 31.3.2016		
		Před rokem	Minulý měsíc	Aktuální měsíc
evidovaní uchazeči o zaměstnání		63 858	57 124	<b>54 977</b>
- z toho	ženy	31 366	27 941	<b>27 233</b>
	absolventi a mladiství	3 437	2 676	<b>2 652</b>
	uchazeči se zdravotním postižením	7 861	7 524	<b>7 456</b>
uchazeči s nárokem na PvN		14 310	15 302	<b>13 754</b>
podíl nezaměstnaných osob v % <sup>1)</sup>		7,9	7,1	<b>6,9</b>
volná pracovní místa		6 797	9 489	<b>10 047</b>
počet uchazečů na 1 volné pracovní místo		9,4	6,0	<b>5,5</b>

1) od ledna 2013 nový ukazatel registrované nezaměstnanosti (zpětně dopočítán až do ledna 2005, zveřejňován již ve IV. čtvrtletí 2012)

Tabulka č. 2 - Tok nezaměstnanosti

ukazatel (celkový počet)	stav ke 31.3.2016		
	Před rokem	Minulý měsíc	Aktuální měsíc
nově evidovaní uchazeči o zaměstnání - ve sled. měsíci	5 313	5 118	<b>4 772</b>
uchazeči s ukonč. evidencí a vyřazení - ve sled. měsíci	7 915	5 698	<b>6 919</b>
- z toho umístění celkem	5 880	3 988	<b>5 200</b>
- z toho umístění úřadem práce	1525	1029	<b>1 194</b>

Tabulka č. 3 – Nezaměstnanost v okresech – stav k 31.3.2016

Území	Počet nezaměstnaných			Absolvent i škol a mladiství	Volná pracovní místa	Počet uchazečů na 1 volné místo	Podíl nezaměst. [%]
	celkem	v tom					
		muži	ženy				
Blansko	4 014	1 937	2 077	232	750	5,4	5,5
Brno-město	19 390	9 340	10 050	753	3862	5,0	7,5
Brno-venkov	7 230	3 542	3688	419	1822	4,0	5,1
Břeclav	4 858	2 505	2 353	299	1211	4,0	6,1
Hodonín	9 362	5 118	4 244	446	1074	8,7	8,7
Vyškov	2 932	1 527	1 405	169	545	5,4	4,5
Znojmo	7191	3 775	3 416	334	783	9,2	9,4
<b>Jihomoravský kraj</b>	<b>54 977</b>	<b>27 744</b>	<b>27 233</b>	<b>2 652</b>	<b>10 047</b>	<b>5,5</b>	<b>6,9</b>
Česká republika	443 109	223 606	219 503	20 121	117 335	3,8	6,1

## 2. Aktivní politika zaměstnanosti v Jihomoravském kraji

Tabulka č. 4 – Uchazeči o zaměstnání podpoření v rámci vybraných nástrojů APZ a rekvalifikace uchazečů a zájemců o zaměstnání

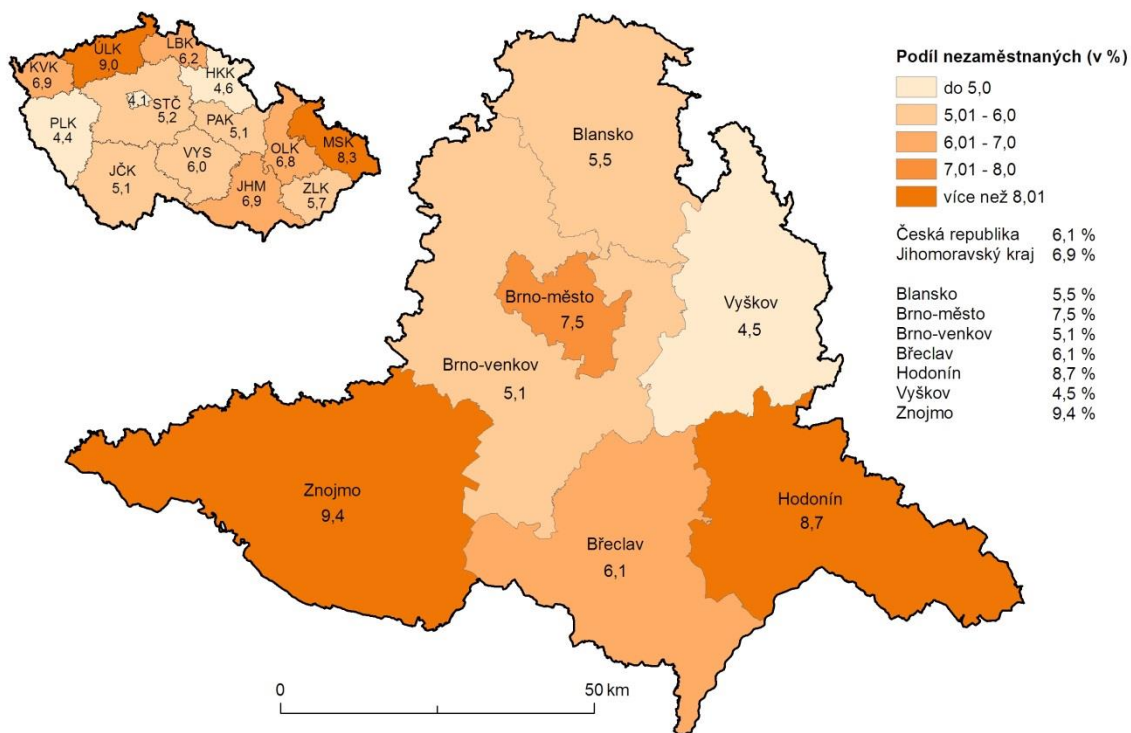
ukazatel (celkový počet)	Stav k 31.3.2015	Stav k 31.3.2016	stav od počátku roku k	
			31.3.2015	31.3.2016
<b>uchazeči na pracovních místech podpoření v rámci APZ</b>				
veřejně prospěšné práce (VPP)	106	48	12	2
ESF - VPP <sup>1)</sup>	998	1 565	218	411
společensky účelná prac. místa (SÚPM)	72	117	18	5
ESF - SÚPM <sup>1)</sup>	1 359	1 976	929	715
SÚPM - samostatně výděleč. činnost (SVČ)	460	424	66	65
chrán. prac. místa + SVČ osob se ZP	119	117	21	12
<b>rekvalifikace uchazečů a zájemců o zaměstnání</b>				
uchazeči a zájemci, zařazení do rekvalifikaci vč. ESF	241	86	457	207
uchazeči a zájemci, kteří zahájili zvolenou rekvalifikaci vč. ESF	380	100	1 091	407

1) spolufinancováno převážně z Evropského sociálního fondu

### MAPA – Podíl nezaměstnaných v okresech kraje

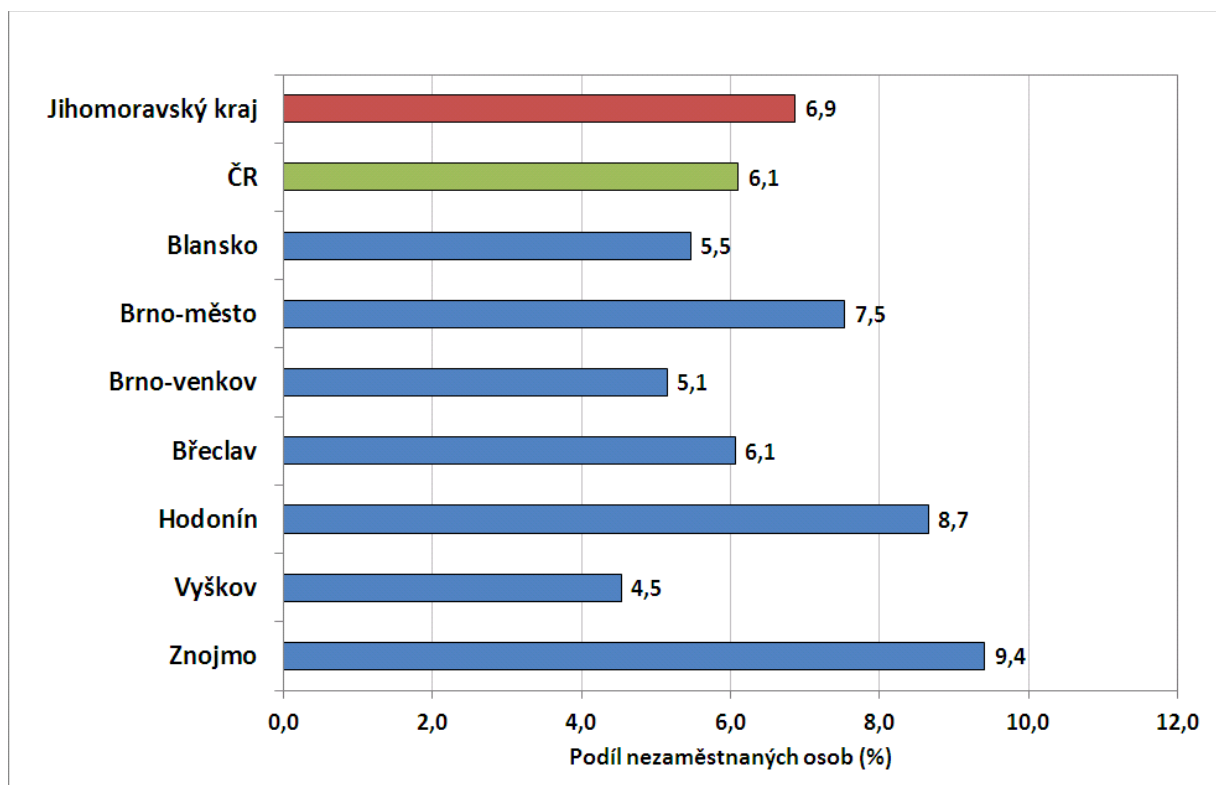
#### Podíl nezaměstnaných osob na obyvatelstvu ve věku 15 - 64 let

v Jihomoravském kraji k 31.3. 2016

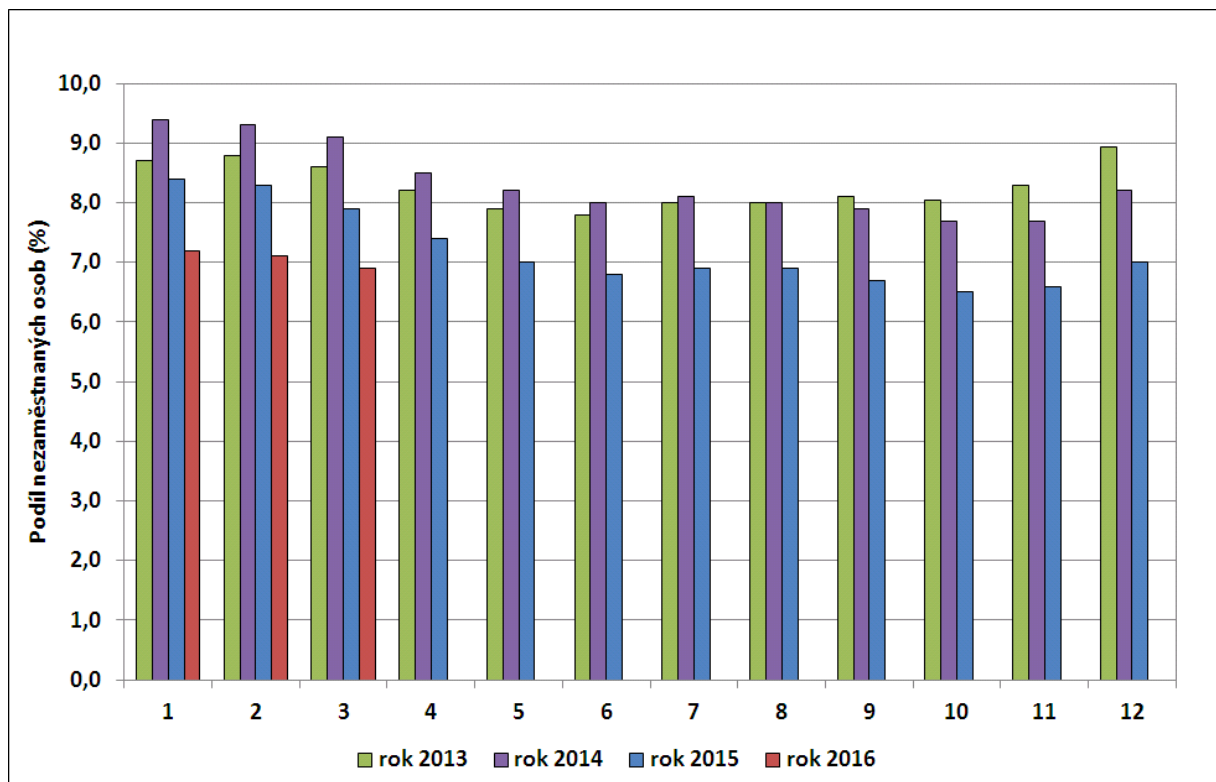


## GRAFY

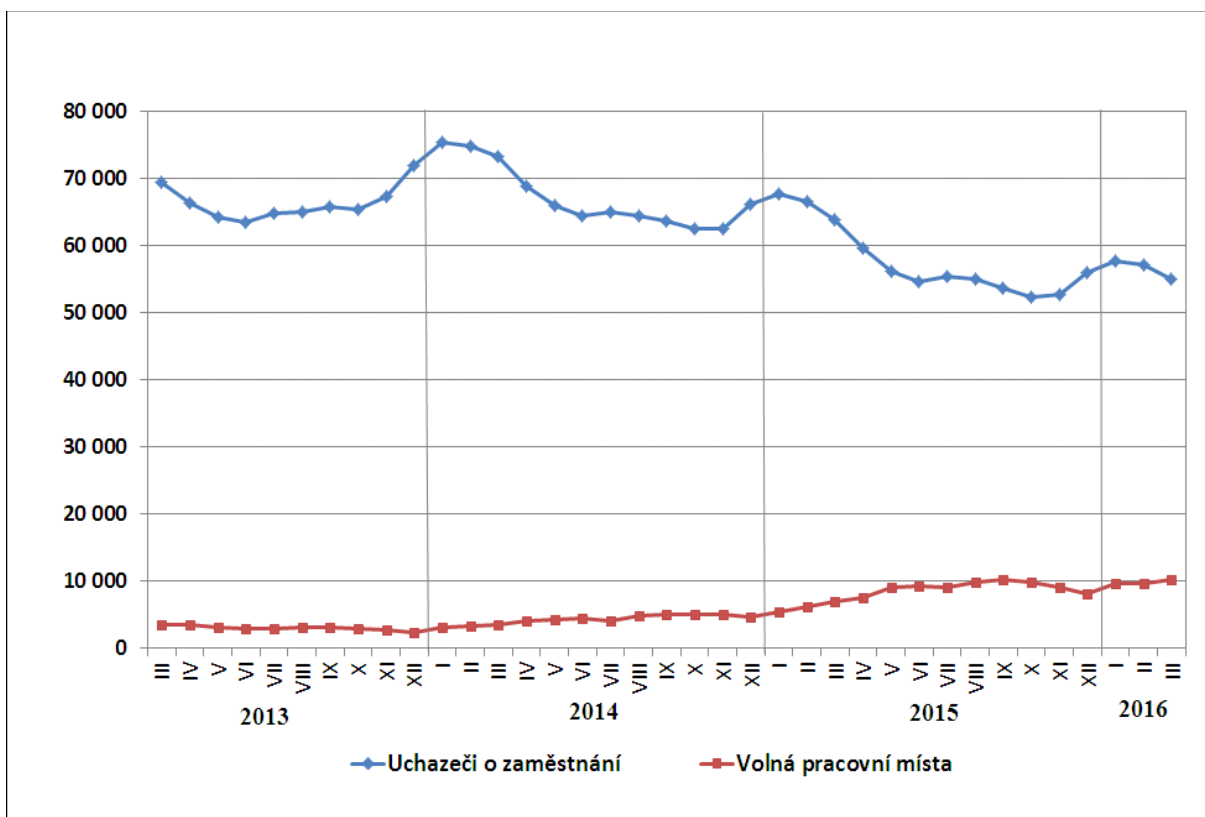
### 1. Podíl nezaměstnaných osob v okresech Jihomoravského kraje a v ČR k 31.3.2016 (%)



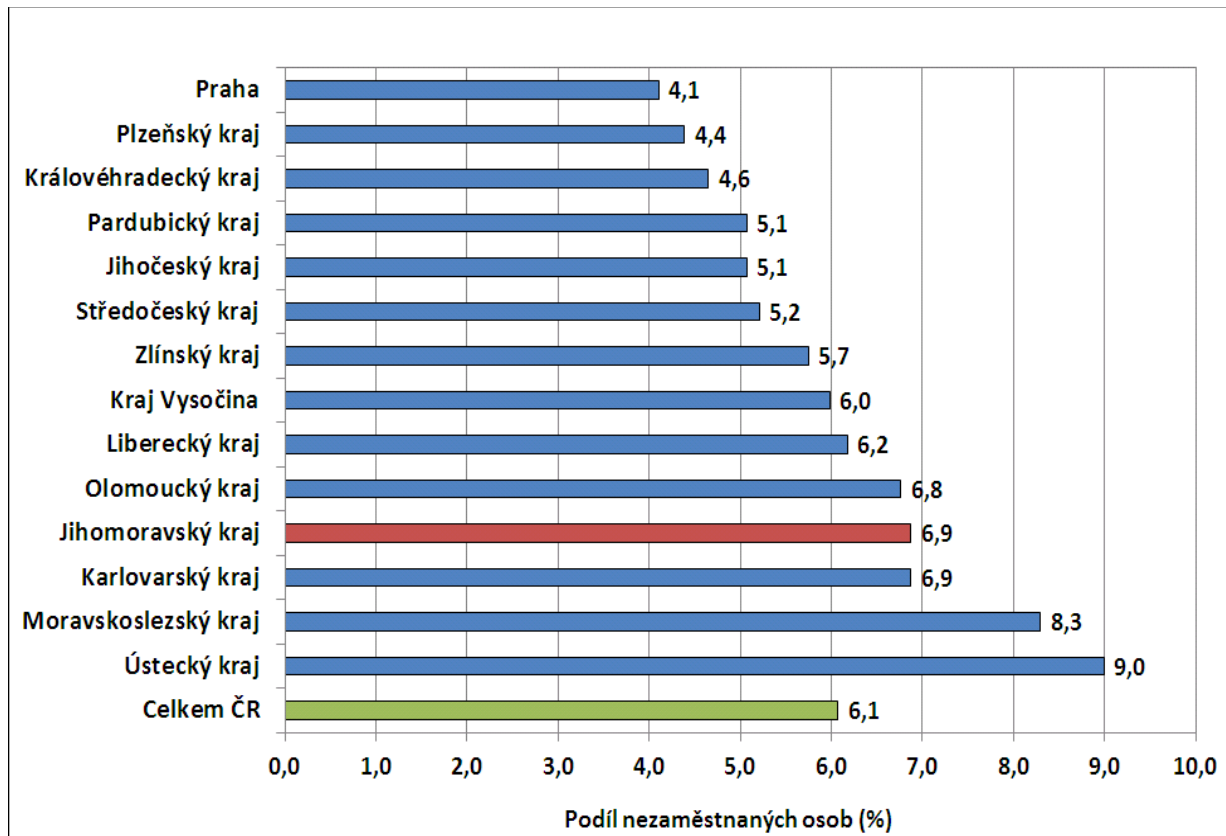
### 2. Vývoj podílu nezaměstnaných v Jihomoravském kraji v letech 2013 - 2016



### 3. Vývoj počtu uchazečů a VPM v Jihomoravském kraji v letech 2013 – 2016



### 4. Podíl nezaměstnaných osob v jednotlivých krajích ČR k 31.3.2016 (v %)



SETRŽIDĚNÍ OKRESŮ k 31. březnu 2016

	podíl nezam. v %		mezimés. přírůst./ úbytek nezam. v %		počet uchazečů na 1 VPM	
1	Most	11,4	1 Brno-město	-0,7	1 Karviná	18,6
2	Bruntál	10,9	2 Chomutov	-0,8	2 Ústí nad Labem	14,8
3	Karviná	10,8	3 Most	-0,9	3 Bruntál	13,0
4	Ústí nad Labem	10,1	4 Karviná	-1,0	4 Chomutov	11,0
5	Ostrava-město	9,9	5 Kladno	-1,2	5 Jeseník	9,9
6	Chomutov	9,5	6 Praha-západ	-1,3	6 Sokolov	9,8
7	Znojmo	9,4	7 Ostrava-město	-1,5	7 Most	9,3
8	Jeseník	9,3	8 Jablonec nad Nisou	-1,5	8 Znojmo	9,2
9	Děčín	8,8	9 Teplice	-1,9	9 Hodonín	8,7
10	Hodonín	8,7	10 Liberec	-1,9	10 Žďár nad Sázavou	6,9
11	Sokolov	8,6	11 Ústí nad Labem	-2,2	11 Opava	6,8
12	Louny	8,1	12 Praha	-2,3	12 Náchod	5,8
13	Třebíč	7,9	13 Sokolov	-2,4	13 Kladno	5,7
14	Přerov	7,7	14 Louny	-2,5	14 Děčín	5,6
15	Teplice	7,6	15 Rakovník	-2,7	15 Ostrava-město	5,6
16	Příbram	7,6	16 Plzeň-město	-2,8	16 Kroměříž	5,6
17	Brno-město	7,5	17 Šumperk	-3,1	17 Šumperk	5,6
18	Český Krumlov	7,5	18 Praha-východ	-3,2	18 Strakonice	5,5
19	Litoměřice	7,4	19 Pardubice	-3,3	19 Litoměřice	5,5
20	Kolín	7,0	20 Brno-venkov	-3,4	20 Třebíč	5,5
21	Liberec	6,9	21 Vsetín	-3,4	21 Jablonec nad Nisou	5,4
22	Karlovy Vary	6,9	22 Nový Jičín	-3,4	22 Vyškov	5,4
23	Kroměříž	6,9	23 Litoměřice	-3,5	23 Blansko	5,4
24	Vsetín	6,8	24 Frýdek-Místek	-3,5	24 Louny	5,3
25	Kladno	6,8	25 Nymburk	-3,7	25 Frýdek-Místek	5,1
26	Šumperk	6,8	26 Karlovy Vary	-3,8	26 Brno-město	5,0
27	Olomouc	6,8	27 Děčín	-3,9	27 Teplice	4,9
28	Svitavy	6,7	28 Bruntál	-4,1	28 Kutná Hora	4,7
29	Mělník	6,7	29 Mělník	-4,2	29 Tábor	4,6
30	Opava	6,7	30 Beroun	-4,2	30 Mělník	4,5
31	Kutná Hora	6,4	31 Plzeň-jih	-4,3	31 Jihlava	4,5
32	Nymburk	6,3	32 Hradec Králové	-4,4	32 Karlovy Vary	4,5
33	Tábor	6,3	33 Semily	-4,4	33 Kolín	4,1
34	Semily	6,3	34 Blansko	-4,5	34 Jindřichův Hradec	4,0
35	Žďár nad Sázavou	6,2	35 Tábor	-4,7	35 Břeclav	4,0
36	Břeclav	6,1	36 Prostějov	-4,9	36 Brno-venkov	4,0
37	Tachov	5,8	37 České Budějovice	-4,9	37 Příbram	3,9
38	Jablonec nad Nisou	5,8	38 Opava	-5,0	38 Havlíčkův Brod	3,9
39	Strakonice	5,7	39 Kroměříž	-5,0	39 Olomouc	3,9
40	Rakovník	5,7	40 Vyškov	-5,1	40 Nymburk	3,9
41	Havlíčkův Brod	5,5	41 Svitavy	-5,2	41 Přerov	3,8
42	Jihlava	5,5	42 Český Krumlov	-5,2	42 Chrudim	3,7
43	Hradec Králové	5,5	43 Uherské Hradiště	-5,3	43 Semily	3,7
44	Blansko	5,5	44 Ústí nad Orlicí	-5,3	44 Trutnov	3,6
45	Frýdek-Místek	5,4	45 Trutnov	-5,4	45 Jičín	3,4
46	Chrudim	5,4	46 Hodonín	-5,5	46 Vsetín	3,3
47	Trutnov	5,3	47 Žďár nad Sázavou	-5,5	47 Svitavy	3,3
48	Česká Lípa	5,2	48 Česká Lípa	-5,5	48 Benešov	3,2
49	Cheb	5,2	49 Jičín	-5,5	49 Hradec Králové	3,2
50	Brno-venkov	5,1	50 Kolín	-5,6	50 Prostějov	3,1
51	Uherské Hradiště	5,1	51 Mladá Boleslav	-5,6	51 Liberec	3,1
52	Domažlice	5,1	52 Domažlice	-5,7	52 Český Krumlov	3,0
53	Nový Jičín	5,0	53 Rokycany	-5,8	53 Zlín	2,9
54	Náchod	4,9	54 Cheb	-5,9	54 Praha-západ	2,9
55	Beroun	4,8	55 Olomouc	-5,9	55 Rakovník	2,8
56	Zlín	4,7	56 Zlín	-5,9	56 Uherské Hradiště	2,7
57	Ústí nad Orlicí	4,6	57 Kutná Hora	-6,0	57 Plzeň-jih	2,7
58	Prostějov	4,6	58 Znojmo	-6,1	58 Ústí nad Orlicí	2,6
59	Klatovy	4,6	59 Náchod	-6,2	59 Nový Jičín	2,5
60	Jindřichův Hradec	4,6	60 Strakonice	-6,2	60 Písek	2,5
61	Vyškov	4,5	61 Příbram	-6,2	61 Pelhřimov	2,5
62	Písek	4,4	62 Přerov	-6,2	62 Klatovy	2,4
63	Prachatice	4,3	63 Plzeň-sever	-6,5	63 Česká Lípa	2,3
64	Pardubice	4,2	64 Třebíč	-6,8	64 Praha	2,1
65	Plzeň-sever	4,1	65 Havlíčkův Brod	-6,8	65 Plzeň-město	2,1
66	Plzeň-město	4,1	66 Jeseník	-6,9	66 České Budějovice	2,1
67	Praha	4,1	67 Jihlava	-7,1	67 Cheb	2,0
68	České Budějovice	4,1	68 Pelhřimov	-7,3	68 Plzeň-sever	2,0
69	Plzeň-jih	4,0	69 Tachov	-7,5	69 Beroun	1,9
70	Pelhřimov	4,0	70 Písek	-7,5	70 Tachov	1,9
71	Jičín	3,8	71 Břeclav	-7,5	71 Prachatice	1,7
72	Praha-západ	3,7	72 Benešov	-7,6	72 Rokycany	1,7
73	Benešov	3,5	73 Jindřichův Hradec	-9,2	73 Mladá Boleslav	1,5
74	Rokycany	3,4	74 Klatovy	-9,5	74 Pardubice	1,5
75	Mladá Boleslav	3,2	75 Prachatice	-9,7	75 Domažlice	1,5
76	Praha-východ	2,5	76 Chrudim	-9,9	76 Rychnov nad Kněžnou	1,4
77	Rychnov nad Kněžnou	2,5	77 Rychnov nad Kněžnou	-10,0	77 Praha-východ	1,1
	Celkem ČR	6,1		-3,9		3,8