



Úřad práce ČR

Krajská pobočka Úřadu práce ČR
v Brně

Měsíční statistická zpráva
červenec 2018

Zpracovali: *Mgr. Tomáš Řepa, Ph.D.*
RNDr. Eva Toušková

<https://portal.mpsv.cz/upcr/kp/jhm/statistiky>

Informace o nezaměstnanosti v Jihomoravském kraji ke 31.7.2018

V tomto měsíci celkový počet uchazečů o zaměstnání vzrostl o 3,4 % na 31 455, počet hlášených volných pracovních míst vzrostl o 3,6 % na 24 703 a podíl nezaměstnaných osob vzrostl na 3,8 %.

K 31.7.2018 evidoval Úřad práce ČR (ÚP ČR), Krajská pobočka v Brně celkem 31 455 uchazečů o zaměstnání. Jejich počet byl o 1 049 vyšší než na konci předchozího měsíce, ve srovnání se stejným obdobím minulého roku je nižší o 7 446 osob. Z tohoto počtu bylo 29 033 dosažitelných uchazečů o zaměstnání ve věku 15 – 64 let. Bylo to o 1 090 více než na konci předchozího měsíce. Ve srovnání se stejným obdobím minulého roku byl jejich počet nižší o 7 758.

V průběhu měsíce bylo nově zaevidováno 4 767 osob. Ve srovnání s minulým měsícem to bylo více o 922 osob a v porovnání se stejným obdobím předchozího roku méně o 178 osob.

Z evidence během měsíce odešlo celkem 3 718 uchazečů (ukončená evidence, vyřazení uchazeči). Bylo to o 661 osob méně než v předchozím měsíci a o 369 osob méně než ve stejném měsíci minulého roku. Do zaměstnání z nich ve sledovaném měsíci nastoupilo 2 196, tj. o 596 méně než v předchozím měsíci a o 366 méně než ve stejném měsíci minulého roku, 508 uchazečů o zaměstnání bylo umístěno prostřednictvím úřadu práce tj. o 195 méně než v předchozím měsíci a o 174 méně než ve stejném období minulého roku, 1 522 uchazečů bylo vyřazeno bez umístění.

Meziměsíční nárůst počtu nezaměstnaných byl zaznamenán ve všech okresech, největší v okresech Brno-venkov (5,4 %) a Blansko (4,7 %)

Ke konci měsíce bylo evidováno na ÚP ČR, Krajské pobočce v Brně 17 154 žen. Jejich podíl na celkovém počtu uchazečů činil 54,5 %. V evidenci bylo 5 598 osob se zdravotním postižením, což představovalo 17,8 % z celkového počtu nezaměstnaných.

Ke konci tohoto měsíce bylo evidováno 1 194 absolventů škol všech stupňů vzdělání a mladistvých, jejich počet vzrostl ve srovnání s předchozím měsícem o 150 osob

a ve srovnání se stejným měsícem minulého roku byl nižší o 322 osob. Na celkové nezaměstnanosti se podíleli 3,8 %.

Podporu v nezaměstnanosti pobíralo 9 441 uchazečů o zaměstnání, tj. 30,0 % všech uchazečů vedených v evidenci.

Podíl nezaměstnaných osob, tj. počet dosažitelných uchazečů o zaměstnání ve věku 15 -64 let k obyvatelstvu stejného věku, k 31.7.2018 meziměsíčně vzrostl o 0,1 p.b. na 3,8 %.

Podíl nezaměstnaných stejný nebo vyšší než republikový průměr vykazaly 3 okresy, a to Znojmo (4,9 %), Hodonín (4,7 %) a Brno-město (4,6 %). Nejnižší podíl nezaměstnaných byl zaznamenán v okrese Vyškov (2,2 %).

Podíl nezaměstnaných žen vzrostl na 4,2 %, podíl nezaměstnaných mužů vzrostl na 3,4 %.

Kraj evidoval k 31.7.2018 celkem 24 703 volných pracovních míst. Jejich počet byl o 854 vyšší, než v předchozím měsíci a o 9 133 vyšší než ve stejném měsíci minulého roku. Na jedno volné pracovní místo připadalo v průměru 1,3 uchazeče, z toho nejvíce v okresech Znojmo (2,6) a Hodonín (2,3). Z celkového počtu nahlášených volných míst bylo 1 469 vhodných pro osoby se zdravotním postižením (OZP), na jedno volné pracovní místo připadalo 3,8 OZP. Volných pracovních míst pro absolventy a mladistvé bylo registrováno 5 803, na jedno volné místo připadalo 0,2 uchazečů této kategorie.

V rámci aktivní politiky zaměstnanosti (APZ) bylo od počátku roku 2018 prostřednictvím příspěvků APZ podpořeno 2 461 osob, do rekvalifikačních kurzů bylo zařazeno 1 236 osob.

Nejčastější obory činností, které byly v tomto měsíci podpořeny prostřednictvím SÚPM – SVČ, byly činnosti v oblasti osobních služeb, obchodu a řemesel (kadeřnictví, prodej regionálních potravin, zedník a zámečnick).

Informace o vývoji nezaměstnanosti v ČR v elektronické formě jsou zveřejněny na internetové adrese <https://portal.mpsv.cz/sz/stat>.

1. Základní charakteristika vývoje nezaměstnanosti a volných pracovních míst v Jihomoravském kraji

Tabulka č. 1 - Vývoj nezaměstnanosti

| ukazatel (celkový počet) | | stav k | | |
|---|-----------------------------------|-----------|-----------|---------------|
| | | 31.7.2017 | 30.6.2018 | 31.7.2018 |
| evidovaní uchazeči o zaměstnání | | 38 901 | 30 406 | 31 455 |
| - z toho | ženy | 21 306 | 16 207 | 17 154 |
| | absolventi a mladiství | 1 516 | 1 044 | 1 194 |
| | uchazeči se zdravotním postižením | 6 390 | 5 620 | 5 598 |
| uchazeči s nárokem na PvN | | 10 018 | 8 518 | 9 441 |
| podíl nezaměstnaných osob v % ¹⁾ | | 4,8 | 3,6 | 3,8 |
| volná pracovní místa | | 15 570 | 23 849 | 24 703 |
| počet uchazečů na 1 volné pracovní místo | | 2,5 | 1,3 | 1,3 |

1) od ledna 2013 nový ukazatel registrované nezaměstnanosti

Tabulka č. 2 - Tok nezaměstnanosti

| ukazatel | Počet uchazečů ve sledovaném měsíci | | |
|---------------------------------------|-------------------------------------|-------------|---------------|
| | červenec 2017 | červen 2018 | červenec 2018 |
| nově evidovaní uchazeči o zaměstnání | 4 945 | 3 845 | 4 767 |
| uchazeči s ukonč. evidencí a vyřazení | 4 087 | 4 379 | 3 718 |
| - z toho umístění celkem | 2 562 | 2 792 | 2 196 |
| - z toho umístění úřadem práce | 682 | 703 | 508 |

Tabulka č. 3. – Nezaměstnanost v okresech ke 31.7.2018

| Okres | Počet nezaměstnaných | | Volná pracovní místa | Počet uchazečů na 1 VPM | Podíl nezaměstnaných osob [%] |
|--------------------------|----------------------|---------------|----------------------|-------------------------|-------------------------------|
| | celkem | z toho ženy | | | |
| Blansko | 2 099 | 1 136 | 1 176 | 1,8 | 2,7 |
| Brno-město | 12 477 | 6 794 | 7 851 | 1,6 | 4,6 |
| Brno-venkov | 4 072 | 2 302 | 4 431 | 0,5 | 2,7 |
| Břeclav | 2 418 | 1 287 | 1 938 | 1,2 | 3,0 |
| Hodonín | 5 194 | 2 725 | 2 265 | 2,3 | 4,7 |
| Vyškov | 1 404 | 813 | 1 599 | 0,9 | 2,2 |
| Znojmo | 3 791 | 2 097 | 1 443 | 2,6 | 4,9 |
| Jihomoravský kraj | 31 455 | 17 154 | 24 703 | 1,3 | 3,8 |
| Česká republika | 231 565 | 126 396 | 309 996 | 0,7 | 3,1 |

2. Nástroje aktivní politiky zaměstnanosti v Jihomoravském kraji

Tabulka č. 4 – Osoby podpořené v rámci APZ a rekvalifikace uchazečů a zájemců o zaměstnání

| Ukazatel (celkový počet) | Stav k | | Celkem od počátku roku do | |
|---|--------------|-------------|---------------------------|--------------|
| | 31.7.2017 | 31.7.2018 | 31.7.2017 | 31.7.2018 |
| Osoby podpořené v rámci APZ | | | | |
| veřejně prospěšné práce (VPP) | 776 | 391 | 771 | 352 |
| veřejně prospěšné práce (VPP) - ESF ¹⁾ | 717 | 644 | 885 | 650 |
| společensky účelná prac. místa (SÚPM) | 180 | 60 | 181 | 46 |
| společensky účelná prac. místa (SÚPM) - ESF ¹⁾ | 1 047 | 1 067 | 1 181 | 913 |
| SÚPM - samostatně výděleč. činnost (SVČ) | 298 | 229 | 164 | 132 |
| SÚPM - samostatně výděleč. činnost (SVČ) - ESF ¹⁾ | 0 | 0 | 0 | 0 |
| CHPM zřízená / Zřízení prac. místa pro OZP | 269 | 208 | 241 | 15 |
| CHPM SVČ / Zřízení prac. místa pro OZP - SVČ | 1 | 2 | 0 | 0 |
| ostatní nástroje APZ | 307 | 241 | 259 | 353 |
| rekvalifikace uchazečů a zájemců o zaměstnání | | | | |
| uchazeči a zájemci zařazení do rekvalifikací | 0 | 0 | 20 | 3 |
| uchazeči a zájemci zařazení do rekvalifikací - ESF ¹⁾ | 0 | 13 | 788 | 1 015 |
| uchazeči a zájemci, kteří zahájili zvolenou rekvalifikaci | 17 | 2 | 77 | 27 |
| uchazeči a zájemci, kteří zahájili zvolenou rekvalifikaci - ESF ¹⁾ | 11 | 22 | 210 | 191 |
| Osoby podpořené v rámci APZ celkem | 3 623 | 2879 | 4 777 | 3 697 |

1) financováno převážně z Evropského sociálního fondu

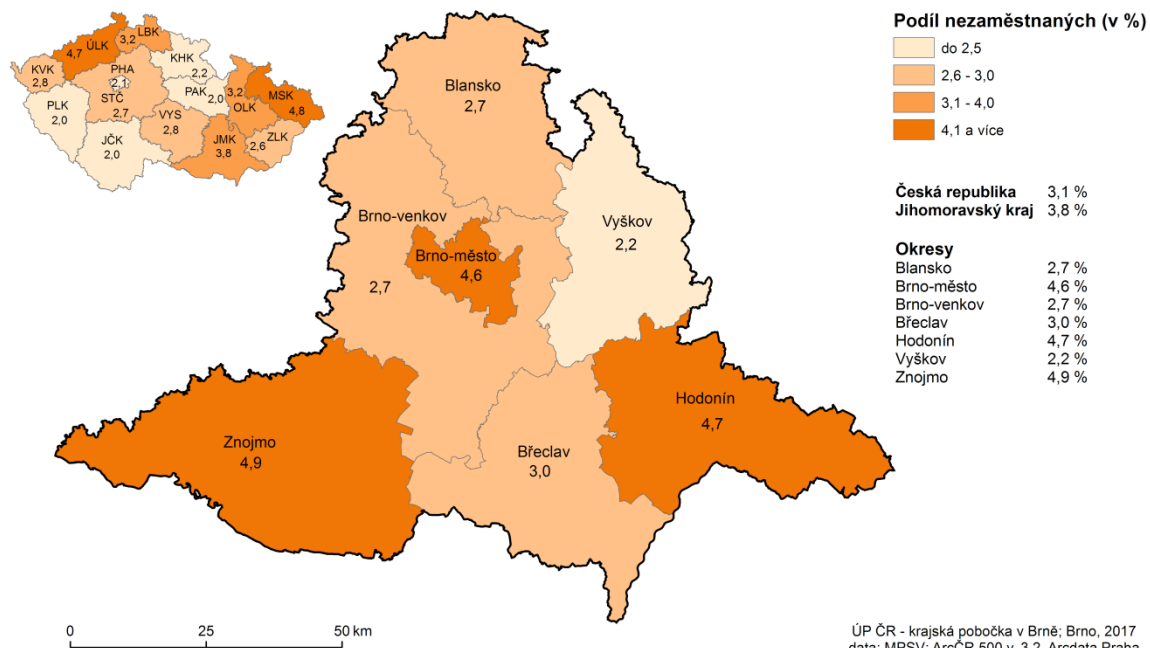
2) změna nástroje - do 2017 CHPM, od 2018 Zřízení pracovního místa pro OZP

Podrobnější statistické údaje o nástrojích APZ naleznete na stránkách Integrovaného portálu MPSV, v měsíčních statistikách nezaměstnanosti <https://portal.mpsv.cz/sz/stat/nz/mes>

3. MAPA – Podíl nezaměstnaných v okresech kraje

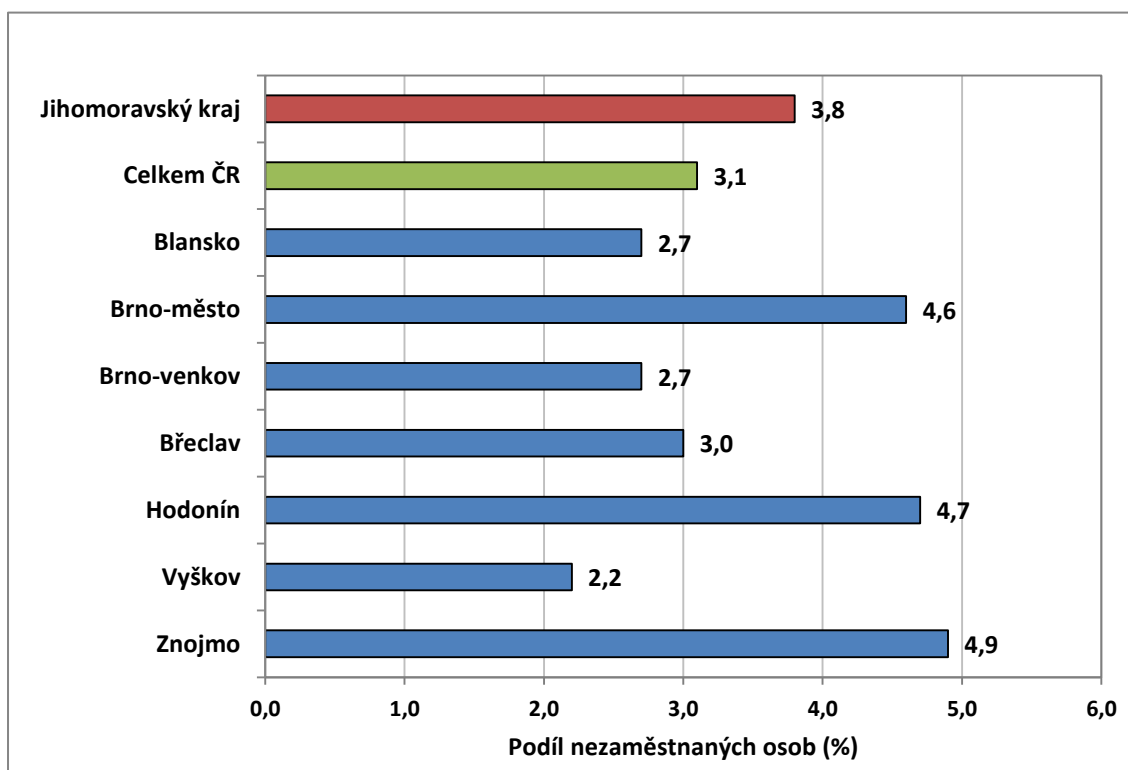
PODÍL NEZAMĚŠTNANÝCH NA OBYVATELSTVU VE VĚKU 15 - 64 LET

v Jihomoravském kraji ke 31.7. 2018

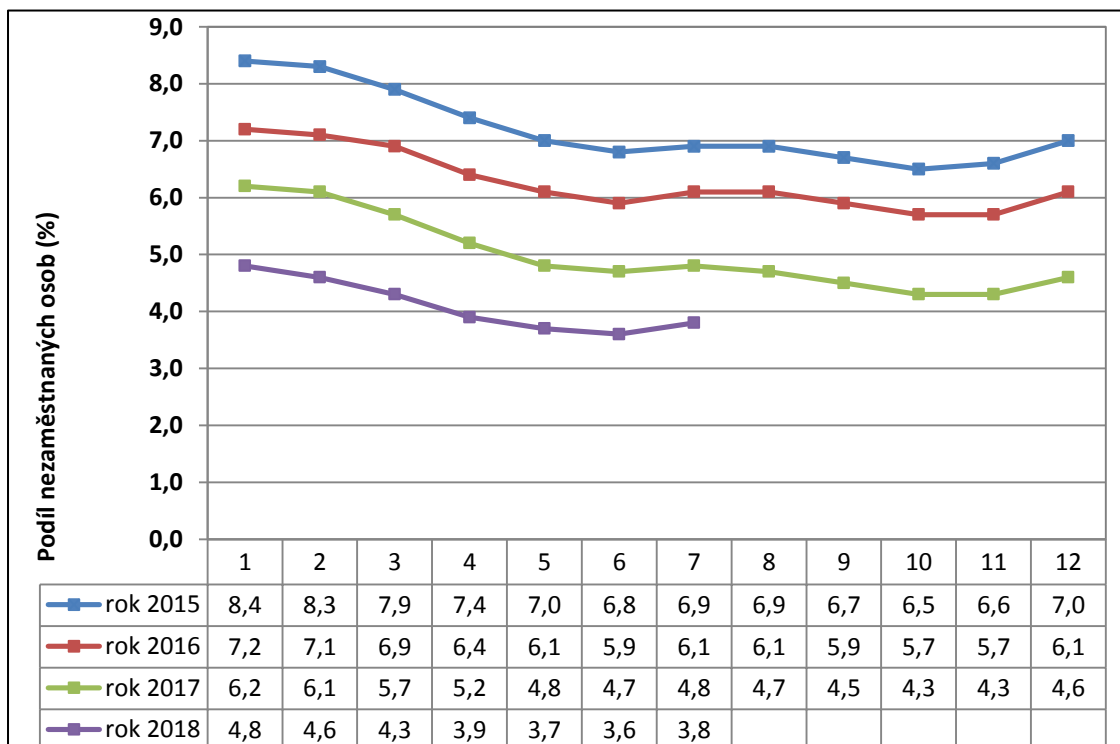


5. GRAFY

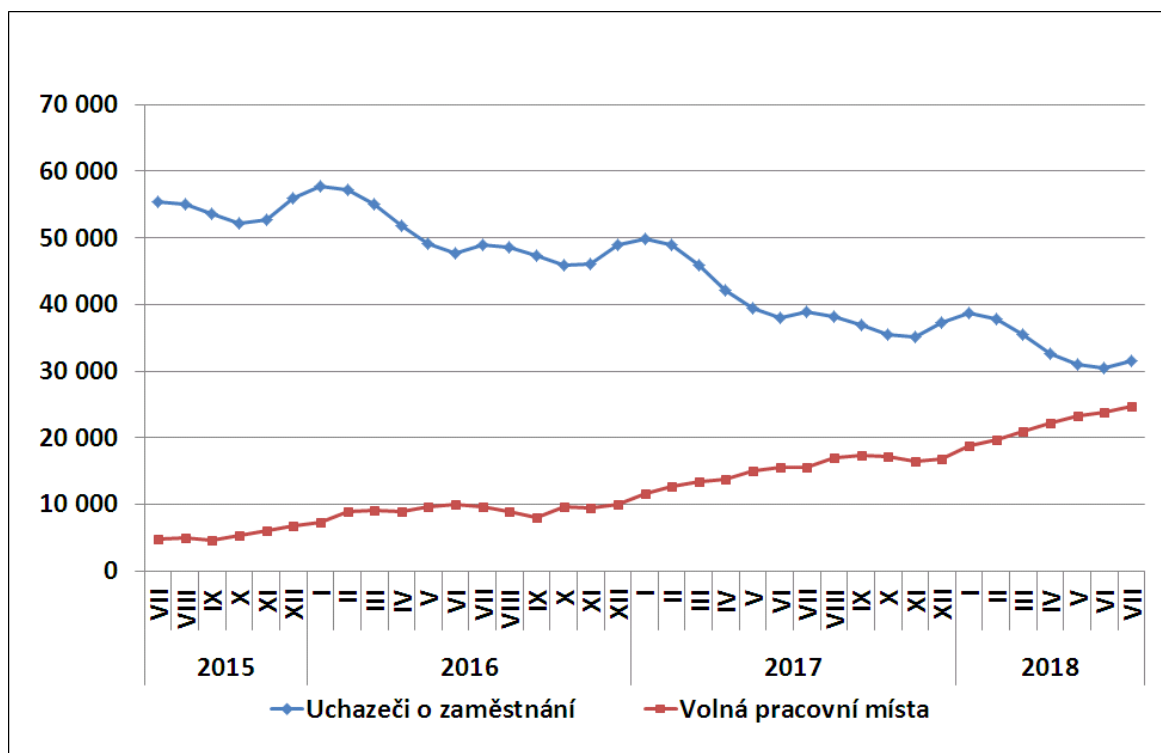
1. Podíl nezaměstnaných osob v okresech Jihomoravského kraje a v ČR ke 31.7.2018



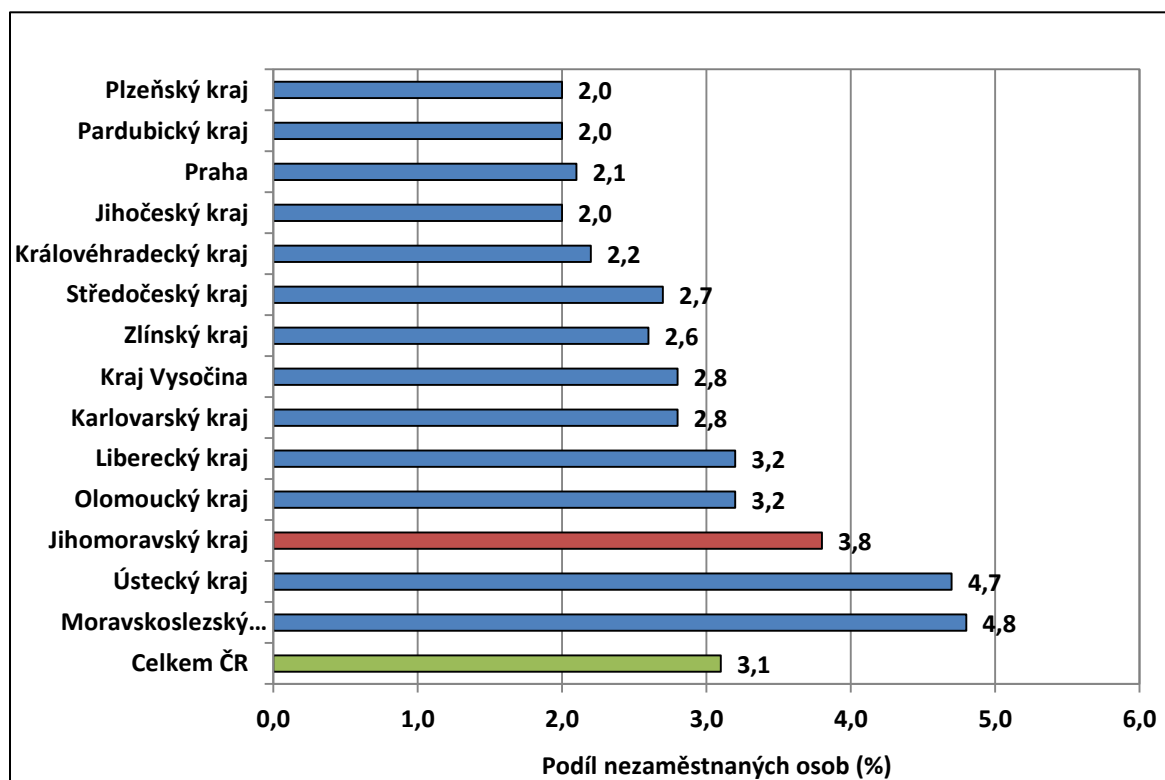
2. Vývoj podílu nezaměstnaných v Jihomoravském kraji v letech 2015-2018 v %



3. Vývoj počtu uchazečů a VPM v Jihomoravském kraji v letech 2015-2018



6. Podíl nezaměstnaných osob v jednotlivých krajích ČR ke 31.7.2018 v %



Setřídění okresů ke 31.7.2018

| | PNO v % | | mezimés. přírůst./ úbytek nezam. v % | | počet uchazečů na 1 VPM | | |
|----|---------|---------------------|--|---------------------|-------------------------------|---------------------|-----|
| 1 | | Karviná | 7,2 | Písek | 15,2 | Karviná | 6,0 |
| 2 | | Most | 6,4 | Pelhřimov | 14,6 | Ústí nad Labem | 4,3 |
| 3 | | Ostrava-město | 5,9 | Jičín | 13,8 | Most | 3,7 |
| 4 | | Ústí nad Labem | 5,3 | Praha-východ | 9,4 | Jeseník | 3,2 |
| 5 | | Chomutov | 5,2 | Strakonice | 9,3 | Znojmo | 2,6 |
| 6 | | Bruntál | 5,1 | Plzeň-město | 9,0 | Bruntál | 2,6 |
| 7 | | Znojmo | 4,9 | Pardubice | 8,3 | Hodonín | 2,3 |
| 8 | | Hodonín | 4,7 | Zlín | 8,3 | Ostrava-město | 2,1 |
| 9 | | Brno-město | 4,6 | Benešov | 8,1 | Děčín | 2,1 |
| 10 | | Louny | 4,6 | Jihlava | 7,8 | Sokolov | 2,0 |
| 11 | | Děčín | 4,4 | Hradec Králové | 7,7 | Frydek-Místek | 1,9 |
| 12 | | Jeseník | 4,2 | Svitavy | 7,5 | Opava | 1,9 |
| 13 | | Přerov | 4,1 | Chrudim | 7,4 | Kladno | 1,9 |
| 14 | | Kladno | 4,0 | Beroun | 7,3 | Jablonec nad Nisou | 1,8 |
| 15 | | Sokolov | 3,9 | Plzeň-jih | 7,2 | Přerov | 1,8 |
| 16 | | Kolín | 3,6 | Cheb | 6,9 | Blansko | 1,8 |
| 17 | | Teplice | 3,6 | Uherské Hradiště | 6,5 | Kroměříž | 1,7 |
| 18 | | Nymburk | 3,6 | Nový Jičín | 6,4 | Chomutov | 1,6 |
| 19 | | Liberec | 3,6 | Žďár nad Sázavou | 6,2 | Třebíč | 1,6 |
| 20 | | Příbram | 3,5 | Plzeň-sever | 6,0 | Brno-město | 1,6 |
| 21 | | Šumperk | 3,4 | Kutná Hora | 5,9 | Žďár nad Sázavou | 1,6 |
| 22 | | Žďár nad Sázavou | 3,4 | Česká Lípa | 5,9 | Šumperk | 1,4 |
| 23 | | Mělník | 3,4 | Kolín | 5,9 | Teplice | 1,4 |
| 24 | | Třebíč | 3,3 | Nymburk | 5,7 | Litoměřice | 1,4 |
| 25 | | Litoměřice | 3,3 | Vsetín | 5,5 | Louny | 1,3 |
| 26 | | Jablonec nad Nisou | 3,3 | Praha | 5,4 | Břeclav | 1,2 |
| 27 | | Semily | 3,2 | Brno-venkov | 5,4 | Příbram | 1,2 |
| 28 | | Kroměříž | 3,0 | Litoměřice | 5,4 | Kolín | 1,1 |
| 29 | | Opava | 3,0 | Náchod | 5,4 | Rakovník | 1,0 |
| 30 | | Kutná Hora | 3,0 | Domažlice | 5,2 | Kutná Hora | 1,0 |
| 31 | | Vsetín | 3,0 | Ústí nad Orlicí | 5,2 | Mělník | 1,0 |
| 32 | | Břeclav | 3,0 | Tachov | 5,2 | Strakonice | 1,0 |
| 33 | | Frydek-Místek | 3,0 | Příbram | 5,1 | Trutnov | 1,0 |
| 34 | | Český Krumlov | 3,0 | Rakovník | 5,0 | Olomouc | 0,9 |
| 35 | | Nový Jičín | 2,9 | Praha-západ | 4,8 | Nový Jičín | 0,9 |
| 36 | | Olomouc | 2,9 | Blansko | 4,7 | Vsetín | 0,9 |
| 37 | | Rakovník | 2,8 | Frydek-Místek | 4,6 | Jihlava | 0,9 |
| 38 | | Tábor | 2,8 | Havlíčkův Brod | 4,2 | Zlín | 0,9 |
| 39 | | Jihlava | 2,8 | Mladá Boleslav | 4,1 | Vyškov | 0,9 |
| 40 | | Karlovy Vary | 2,8 | Břeclav | 4,0 | Náchod | 0,9 |
| 41 | | Blansko | 2,7 | Klatovy | 3,9 | Semily | 0,9 |
| 42 | | Brno-venkov | 2,7 | Semily | 3,9 | Havlíčkův Brod | 0,8 |
| 43 | | Hradec Králové | 2,7 | Znojmo | 3,7 | Prostějov | 0,8 |
| 44 | | Beroun | 2,7 | Karlovy Vary | 3,6 | Česká Lípa | 0,8 |
| 45 | | Tachov | 2,7 | České Budějovice | 3,0 | Liberec | 0,8 |
| 46 | | Náchod | 2,6 | Šumperk | 3,0 | Uherské Hradiště | 0,8 |
| 47 | | Strakonice | 2,4 | Tábor | 3,0 | Hradec Králové | 0,7 |
| 48 | | Uherské Hradiště | 2,4 | Brno-město | 2,9 | Svitavy | 0,7 |
| 49 | | Rokycany | 2,4 | Opava | 2,8 | Nymburk | 0,7 |
| 50 | | Havlíčkův Brod | 2,4 | Vyškov | 2,6 | Tábor | 0,6 |
| 51 | | Svitavy | 2,4 | Hodonín | 2,6 | Karlovy Vary | 0,6 |
| 52 | | Trutnov | 2,4 | Olomouc | 2,4 | České Budějovice | 0,6 |
| 53 | | Česká Lípa | 2,3 | Kladno | 2,2 | Chrudim | 0,5 |
| 54 | | Prostějov | 2,3 | Louny | 2,1 | Benešov | 0,5 |
| 55 | | Zlín | 2,3 | Jablonec nad Nisou | 2,0 | Praha-západ | 0,5 |
| 56 | | Plzeň-sever | 2,2 | Rokycany | 1,9 | Jičín | 0,5 |
| 57 | | Vyškov | 2,2 | Teplice | 1,9 | Brno-venkov | 0,5 |
| 58 | | Praha | 2,1 | Jindřichův Hradec | 1,9 | Beroun | 0,5 |
| 59 | | Pardubice | 2,0 | Liberec | 1,8 | Klatovy | 0,5 |
| 60 | | Chrudim | 2,0 | Mělník | 1,7 | Písek | 0,5 |
| 61 | | Plzeň-město | 1,9 | Trutnov | 1,4 | Jindřichův Hradec | 0,4 |
| 62 | | Mladá Boleslav | 1,9 | Přerov | 1,4 | Rokycany | 0,4 |
| 63 | | České Budějovice | 1,9 | Třebíč | 1,3 | Plzeň-sever | 0,4 |
| 64 | | Domažlice | 1,9 | Ostrava-město | 1,1 | Cheb | 0,4 |
| 65 | | Klatovy | 1,8 | Prachatice | 0,9 | Praha | 0,3 |
| 66 | | Ústí nad Orlicí | 1,8 | Děčín | 0,9 | Český Krumlov | 0,3 |
| 67 | | Cheb | 1,7 | Karviná | 0,9 | Prachatice | 0,3 |
| 68 | | Praha-západ | 1,7 | Rychnov nad Kněžnou | 0,6 | Ústí nad Orlicí | 0,3 |
| 69 | | Jičín | 1,7 | Kroměříž | 0,6 | Rychnov nad Kněžnou | 0,3 |
| 70 | | Pelhřimov | 1,6 | Prostějov | 0,2 | Plzeň-město | 0,3 |
| 71 | | Benešov | 1,6 | Most | 0,1 | Pelhřimov | 0,3 |
| 72 | | Písek | 1,6 | Chomutov | -0,2 | Mladá Boleslav | 0,2 |
| 73 | | Plzeň-jih | 1,6 | Sokolov | -0,6 | Domažlice | 0,2 |
| 74 | | Prachatice | 1,5 | Ústí nad Labem | -0,7 | Plzeň-jih | 0,2 |
| 75 | | Praha-východ | 1,3 | Český Krumlov | -1,4 | Praha-východ | 0,2 |
| 76 | | Jindřichův Hradec | 1,2 | Bruntál | -1,6 | Tachov | 0,1 |
| 77 | | Rychnov nad Kněžnou | 1,1 | Jeseník | -3,6 | Pardubice | 0,1 |
| | | Celkem ČR | 3,1 | Celkem ČR | 3,5 | Celkem ČR | 0,7 |